

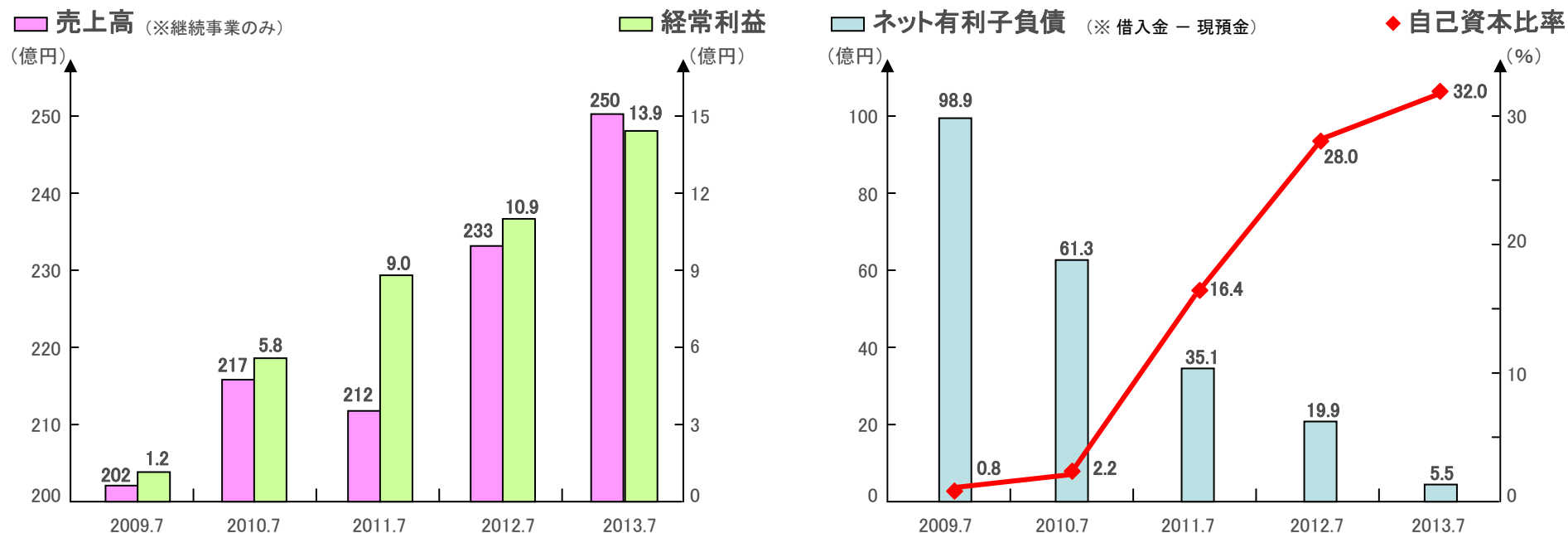
TYOグループ
中期経営計画 2013
【サマリー版】

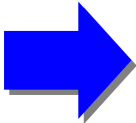
株式会社 ティー・ワイ・オー

2013年9月12日

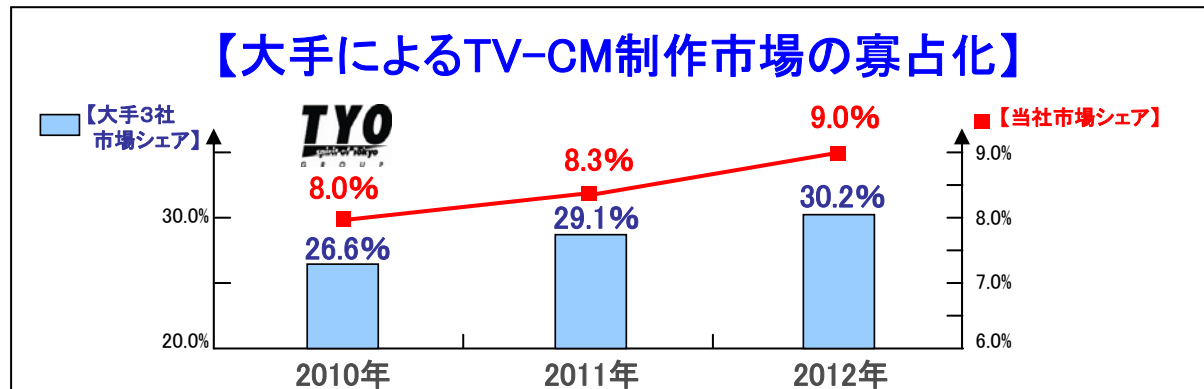
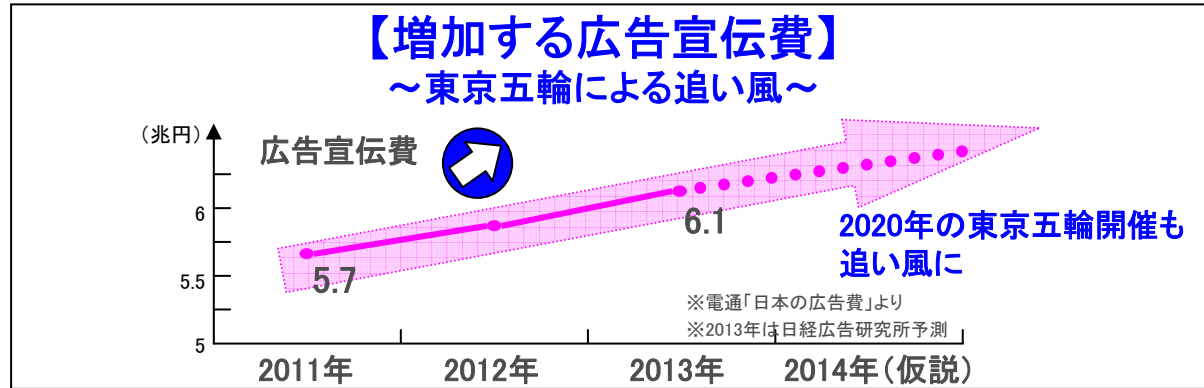
①. 事業の再生と再構築の4年間

収益力、財務基盤ともに急激な回復・躍進
～ 更なる成長を追求するフェーズへ～



【期末配当】 0円 (2009.7期)  3円 (2013.7期)

②. TYOにとって良好な環境



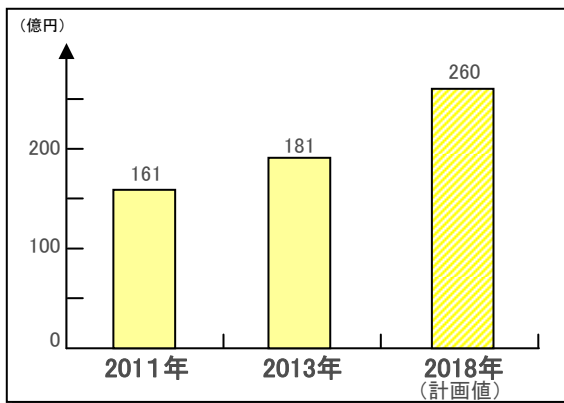
TYOにとっての
好機が到来！

③. 5年後のTYO

No. 1 クリエイティブ・エージェンシーとして、
500億円プレーヤーに。

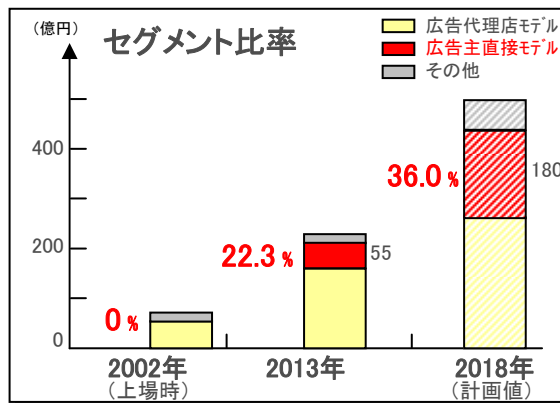
顧客に
卓越したクリエイティブ機能を提供することで、
成長を実現。

【広告代理店経由モデル】



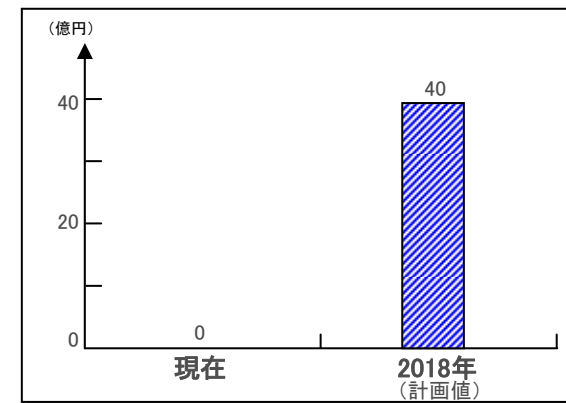
⇒ 「継続強化」

【広告主直接モデル】



⇒ 「躍進」

【海外事業】



⇒ 「新規展開」

④. 数値計画 及び 株主還元方針

- 売上高 5年後に、500億円 ※2018年7月期
- 営業利益率 3年後に、6.7% ※2016年7月期
- 有利子負債 1年後に、実質無借金 ※2014年7月期末
 (ネット有利子負債ゼロ)
- 自己資本比率 3年後に、50%以上 ※2016年7月期末

	2013年7月期 【実績】	2014年7月期 【1年後/計画値】	2015年7月期 【2年後/計画値】	2016年7月期 【3年後/計画値】
売上高	250億円	265億円	280億円	320億円
営業利益 (率)	14.9億円 (6.0%)	17.0億円 (6.4%)	18.5億円 (6.6%)	21.5億円 (6.7%)

株主還元方針

- 企業の所有者たる株主への還元を重視
- 配当性向は、25%以上を目標
- 株主優待の継続実施

※ 有利子負債 = 借入金
 ※ ネット有利子負債 = 借入金 - 現預金

【見通しに関する注意事項】

本資料は発表日現在の将来に関する前提・見通し・
計画に基づく予測が含まれております。

経済状況・市況環境にかかわるリスクや不確定要因に
より実際の業績が予測数値と異なる可能性があります。

お問合せ先

株式会社ティー・ワイ・オー 経営企画部

TEL 03-5434-1586