

2014年(平成26年)3月期
第1四半期決算補足資料

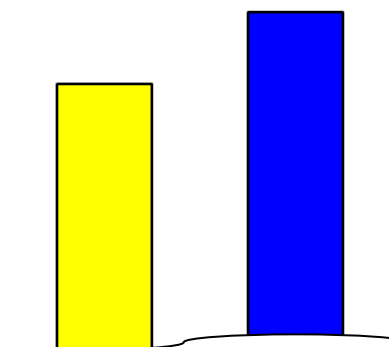


2013年8月2日
日清オイリオグループ株式会社

2014年(平成26年)3月期 第1四半期連結決算概要

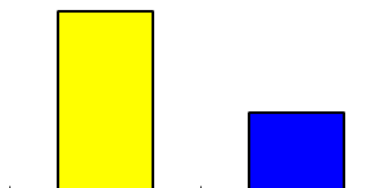
単位:百万円

72,805 80,612
 [+7,806 (+10.7%)]



前年実績 当年実績
売上高

1,578 696
 [Δ881 (Δ55.8%)]



前年実績 当年実績
営業利益

1,435 855
 [Δ579 (Δ40.4%)]



前年実績 当年実績
経常利益

826 249
 [Δ576 (Δ69.8%)]

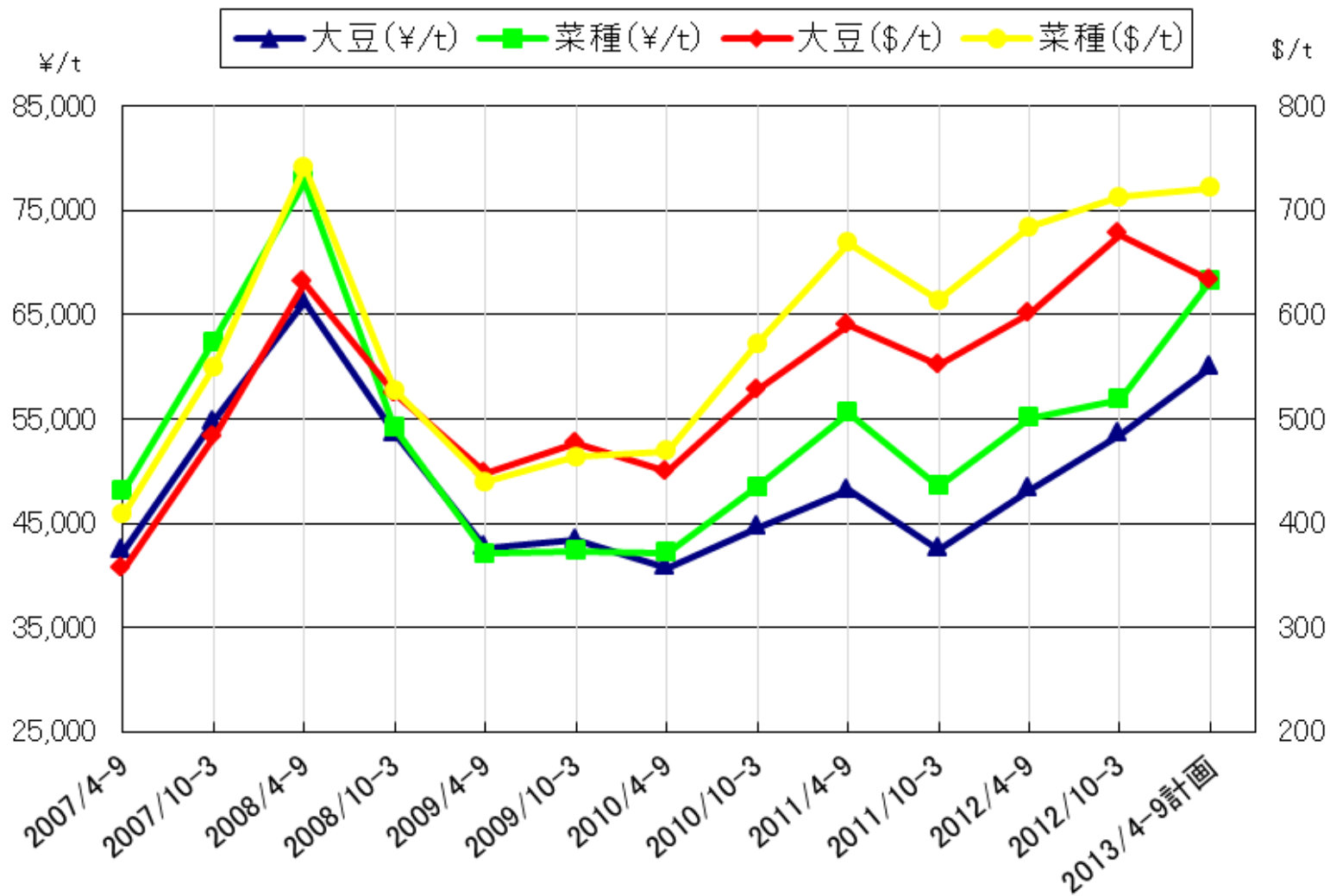


前年実績 当年実績
四半期純利益

原料単価、為替レート	当第1四半期	前年同期	差異	変動率
大豆単価(US\$/t)	632	583	49	8%
菜種単価(US\$/t)	719	663	56	8%
為替(¥/US\$)	92	81	11	14%

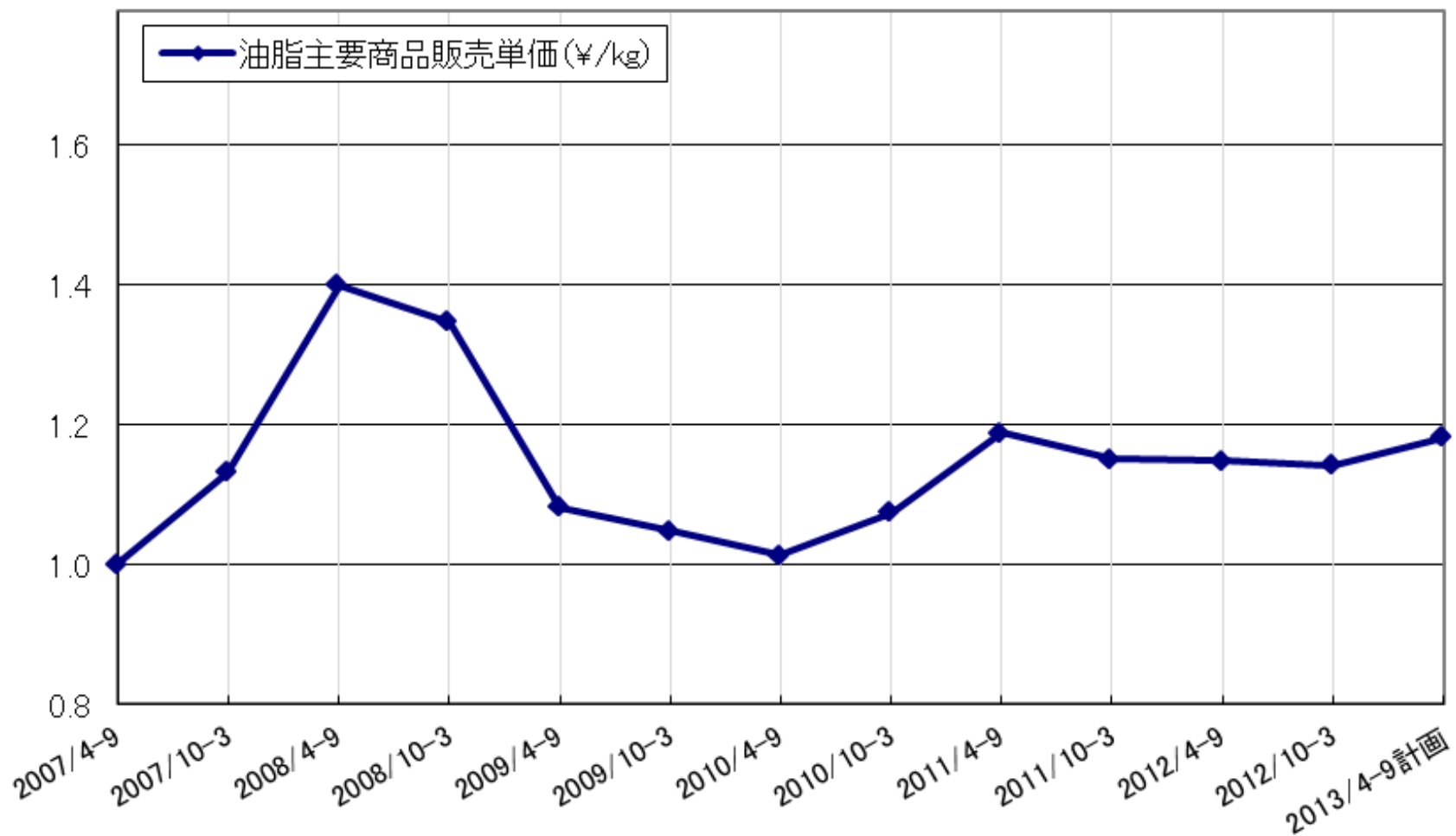
※原料単価、為替レート⇒日清オイリオグループ(株)の数値。

主要原料価格推移



販売単価の推移

2007年4-9を1とした指数



営業利益の増減要因(対前年実績)

2013年3月期 第1四半期営業利益 16.0億円

単位:億円

原料コスト	大豆	△8.5
	菜種	△10.0
	為替	△31.5
計		△50.0
粕の販売単価		+42.0
油脂、加工油脂の販売		+6.0
合計		△2.0

海外子会社(油脂・油糧事業、加工油脂事業)	△8.0
国内子会社(油脂・油糧事業、加工油脂事業)	+1.0
国内子会社(その他)	±0.0
合計	△7.0

ヘルシーフーズ事業、ファインケミカル事業、 大豆食品素材事業 (子会社を含む)	
合計	△0.5

その他	販管費	+2.0
	製造費・その他	△1.5
合計		+0.5

△9.0億円



2014年3月期 第1四半期営業利益 7.0億円

原料相場:大豆(シカゴ)



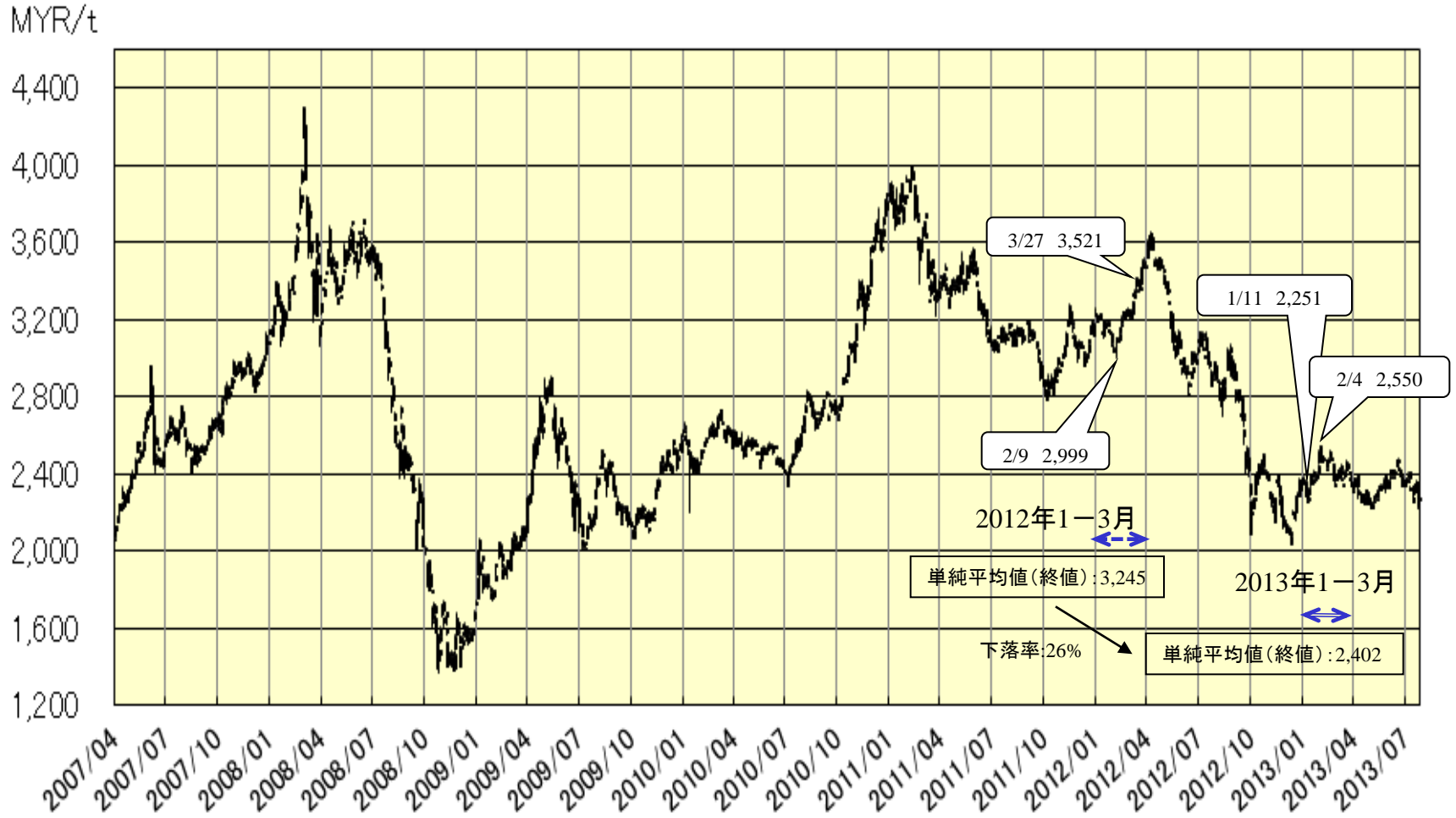
出典: Bloomberg

原料相場: 菜種(ウィニペグ)



出典: Bloomberg

原料相場: パーム原油 (マレーシア)



出典: Bloomberg

為替相場

JPY/USD



出典: Bloomberg

PANAMAXサイズの米国から日本へのトン当たりフレート

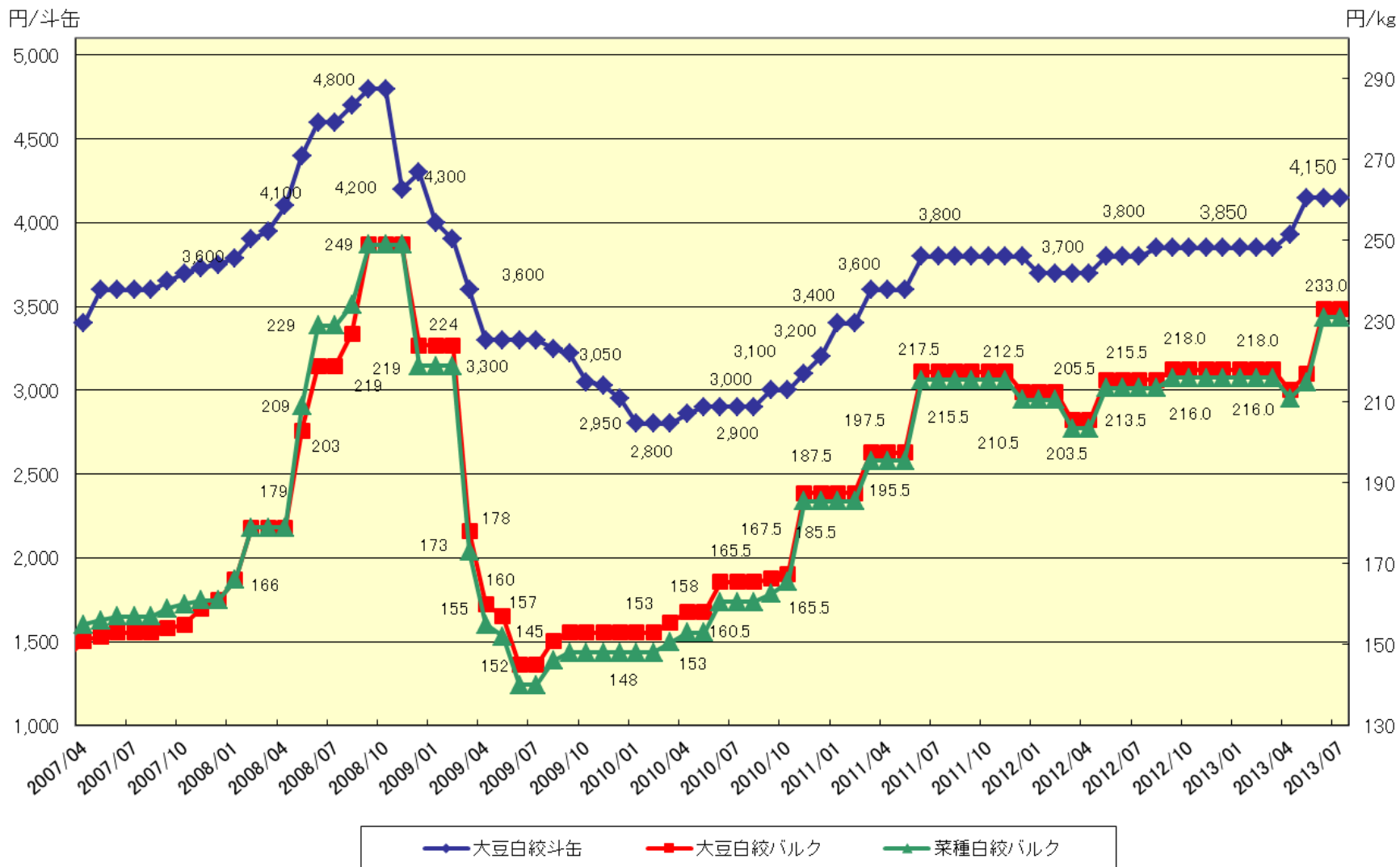


ミールバリュー推移

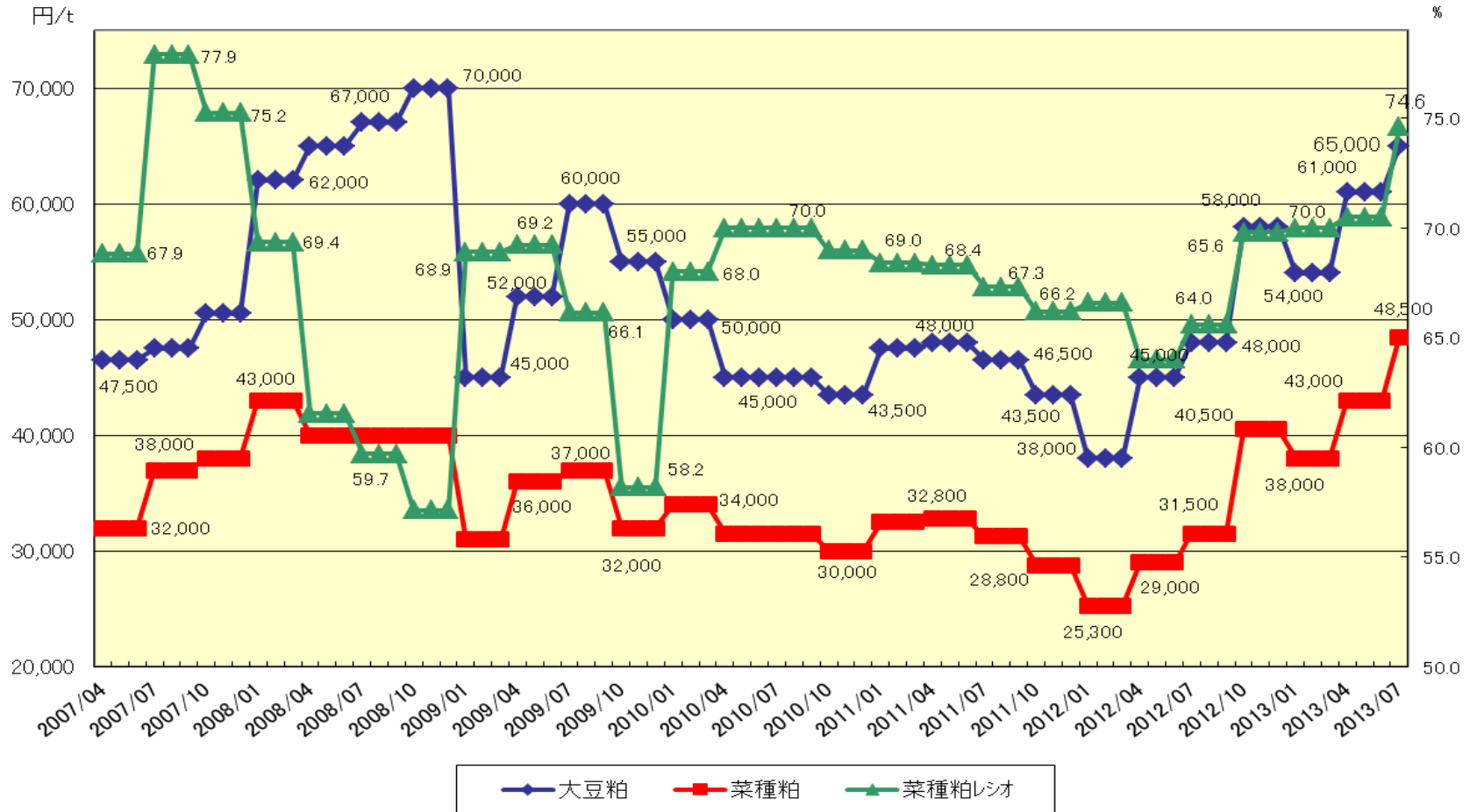


CBT相場額(SoybeanMeal、SoybeanOil)より作成

日経市中相場



粕業界平均価格



出典: 油脂特報