

2014年2月期第1四半期決算説明資料



株式会社ジェイグループホールディングス (3063)

2013年7月24日

目次

1. 第1四半期 連結決算概要

連結損益計算書概要	-----	4
連結貸借対照表概要	-----	5
セグメント別業績概況	-----	6
飲食事業の業態分析	-----	7

2. 第1四半期トピックス

売上高は順調に拡大	-----	9
文化情報発信型飲食店「豊年萬福」がオープン	-----	10
リニューアルによる増収	-----	11
既存店収益状況	-----	12
3店舗を新規出店（3店舗をリニューアル）	-----	13
店舗数の推移	-----	14

3. 今後の取り組み

パンケーキ Cafe 88 huituit のオープン	-----	16
第2四半期以降の新規出店	-----	17
今期の業績見通し	-----	18
新株式発行	-----	19
株式分割、単元株制度の採用	-----	20

1. 第 1 四半期 連結決算概要

連結損益計算書概要

(百万円)

	2013年2月期 第1四半期実績		2014年2月期 第1四半期実績		前年同期比 (%)
		構成比 (%)		構成比 (%)	
売上高	2,413	100.0	2,758①	100.0	114.3
売上原価	717	29.7	848	30.8②	118.3
売上総利益	1,695	70.3	1,910	69.2	112.7
販売管理費	1,661	68.9	1,924	69.7	115.8
営業利益 または営業損失	33	1.4	△13③	—	—
営業外収益	23	1.0	31	1.2	136.7
営業外費用	20	0.8	17	0.6	87.6
経常利益	36	1.5	0	0.0	1.0
特別利益	0	0.0	—	—	—
特別損失	0	0.0	8	0.3	—
税金等調整前四半期純利益 または純損失	36	1.5	△7	—	—
四半期純利益 または純損失	17	0.7	△12	—	—

①新規出店店舗、リニューアル店、既存店ともに堅調に推移し、第1四半期で過去最高の売上高を達成。

②飲食事業単独での原価率は26.5%で前年同期比0.8ポイントの増加となるが、計画に比べ下回って推移。

③大型店舗を含む新規出店費用の増加により営業損失を計上したが、売上高・利益ともに概ね計画通りの進捗。

連結貸借対照表概要

(百万円)

	2013年2月期 期末	2014年2月期 第1四半期期末		2013年2月期 期末	2014年2月期 第1四半期期末
【資産の部】			【負債の部】		
流動資産	1,066	1,088	流動負債	2,082	2,475
現金及び預金	426	359	買掛金	353	417
売掛金	297	341	短期借入金 <small>※一年内返済予定長期借入金との合計</small>	882	959
原材料及び貯蔵品	68	71	その他	846	1,099
その他	274	316	固定負債	3,238	3,121
固定資産	5,880	6,100	長期借入金	2,958	2,853
有形固定資産	4,523	4,771	その他	280	267
建物及び構築物	2,877	3,052	負債合計	5,320	5,597
土地	1,364	1,428	【純資産の部】		
その他	281	290	株主資本	1,632	1,605
無形固定資産	33	36	資本金	769	770
投資その他の資産	1,323	1,292	資本剰余金	699	700
資産合計	6,947	7,189	利益剰余金	240	211
			自己株式	△76	△76
			その他の包括利益累計額	△5	△13
			純資産合計	1,626	1,592
			負債純資産合計	6,947	7,189

セグメント別業績概況

(百万円)

		2013年2月期 第1四半期末実績	2014年2月期 第1四半期末実績	前年同期比 (%)	ポイント
飲食事業 居酒屋、レストラン等での 飲食サービスの提供	売上高	2,206	2,383	108.0	新規出店店舗、リニューアル店舗、既存店ともに堅調に推移し、売上高、利益ともに概ね計画通りの進捗状況
	営業利益	11	62	543.4	
ブライダル事業 挙式・披露宴サービスの提供	売上高	91	264	289.2	新規施設の通期稼働に伴い、売上高、利益ともに大幅に増加。受注も好調に推移し、通期での利益貢献を見込む。
	営業利益	0	28	40.8倍	
不動産事業 不動産の賃貸・管理業務等	売上高	66	369	558.7	「ダイヤモンドウェイ」や「G-SEVENS 刈谷」などのテナント収入は引き続き堅調に推移。
	営業利益	9	35	384.0	
その他の事業 広告代理業、卸売業等	売上高	168	208	123.9	飲食事業の伸長に伴い、子会社ジェイトレードの取扱高は引き続き順調に増加。
	営業利益	7	9	124.1	
調整額	売上高	△119	△467	—	ホールディングス化に伴い、セグメント間の調整額が変更。
	営業利益	4	△149	—	
連結財務諸表 計上額	売上高	2,413	2,758	114.3	
	営業利益	33	△13	—	

飲食事業の業態分析

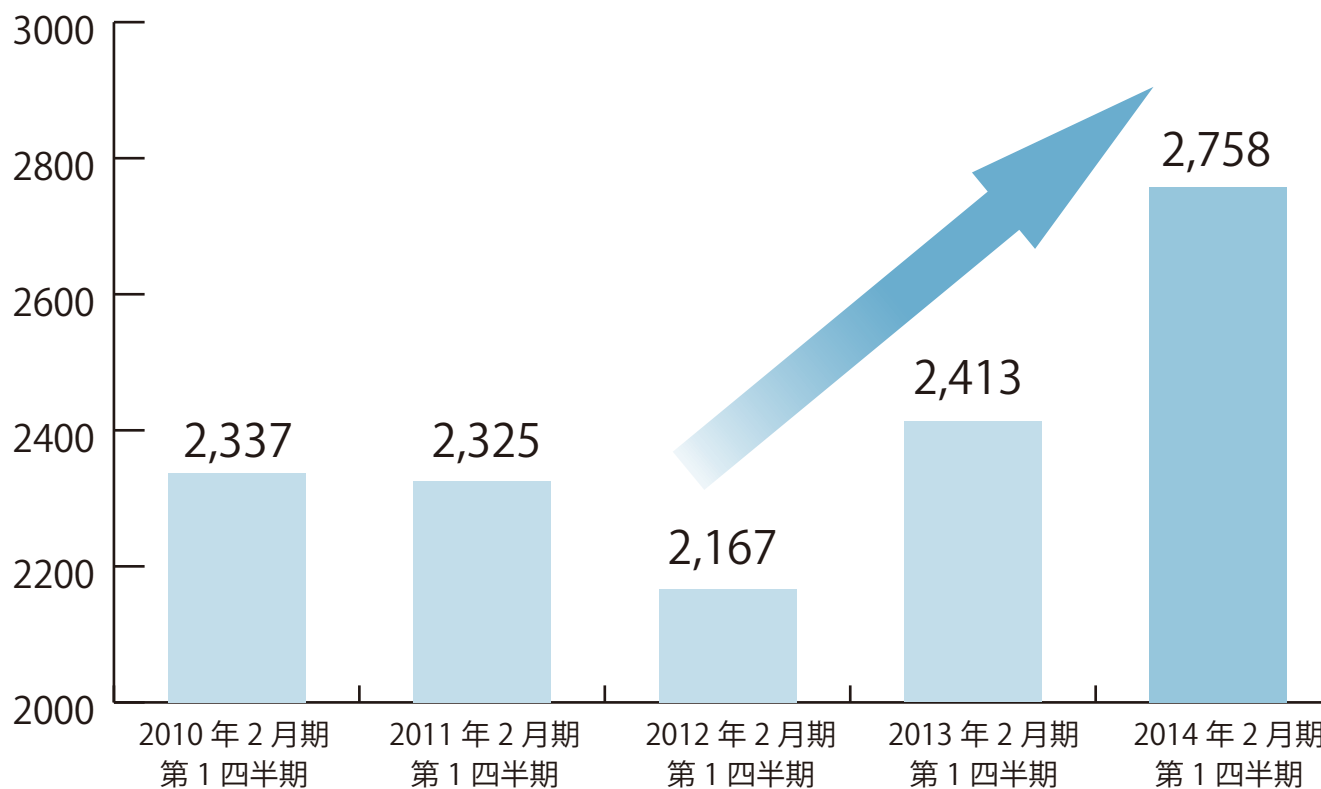
(百万円)

業態区分		2013年2月期 第1四半期実績	2014年2月期 第1四半期実績
居酒屋業態	売上高	1,691	1,902
	営業利益 (本部経費配賦前)	236	208
レストラン業態	売上高	255	210
	営業利益 (本部経費配賦前)	8	18
SC業態	売上高	215	161
	営業利益 (本部経費配賦前)	14	10

2. 第1四半期トピックス

売上高は順調に拡大

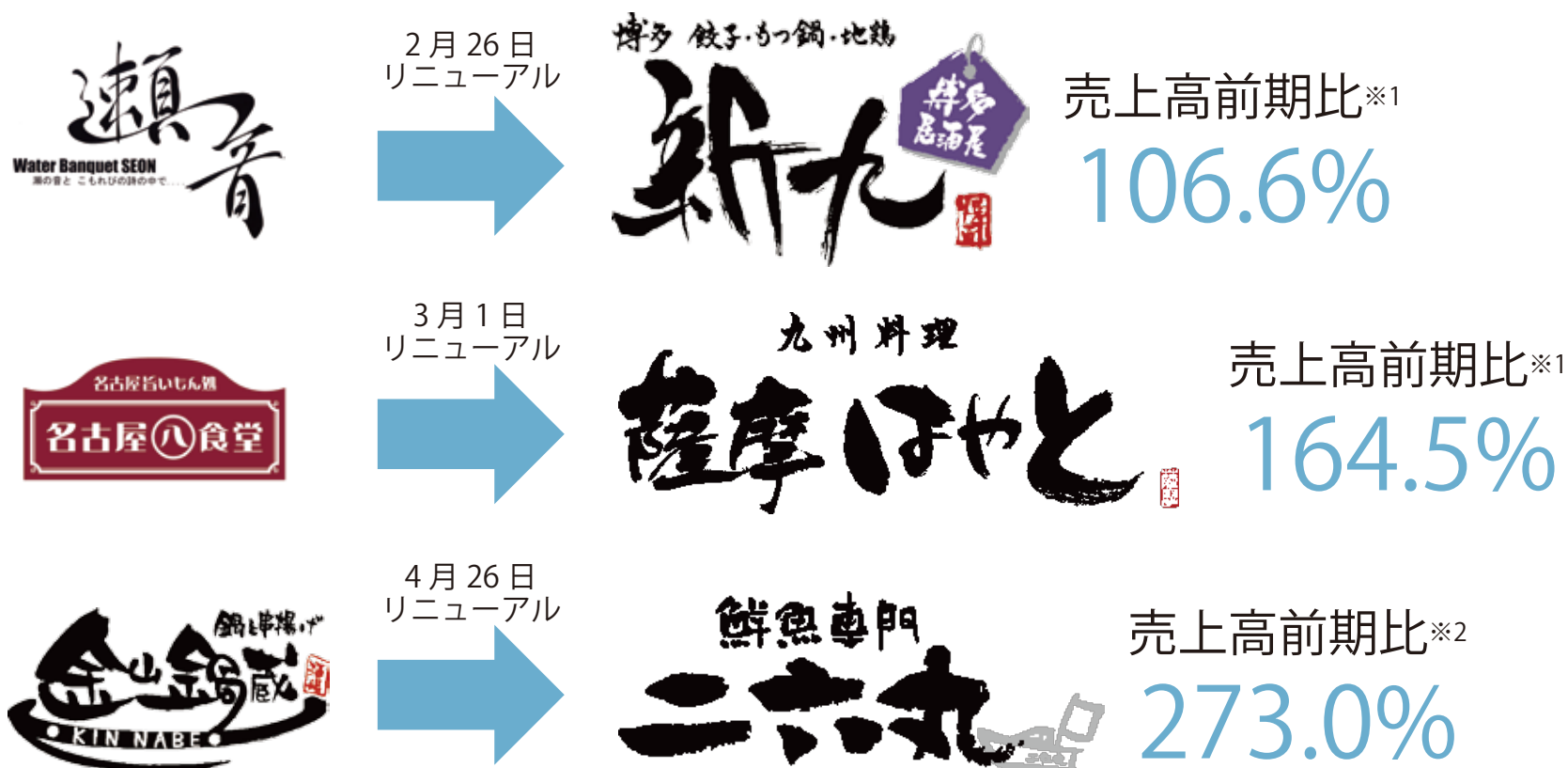
第1四半期売上高の推移



200億円体制へ向けて順調に売上高を拡大

2年前の震災の影響から順調に回復し、新規出店や既存店のリニューアルなど売上高拡大に注力したことで、売上高は第1四半期として過去最高を達成。

リニューアルによる増収

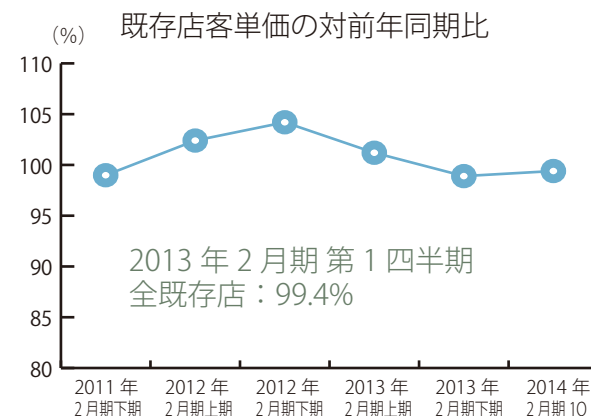
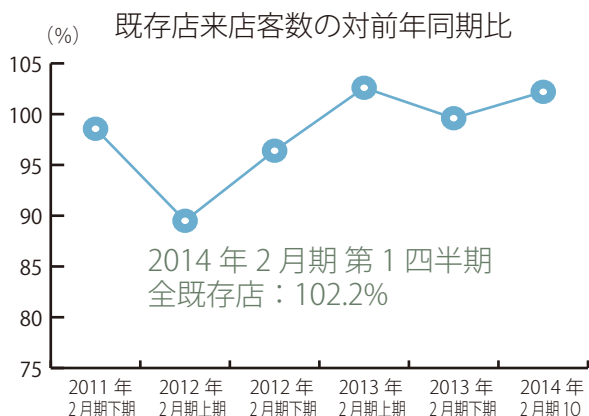
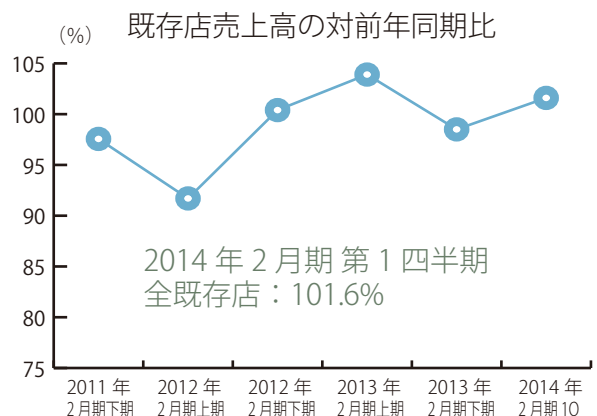


リニューアルによる既存店でのこ入れは順調に推移

周辺環境の変化に対応し、積極的なリニューアルを実施することで売上高は順調に推移。今後も収益店舗であっても更なる向上が見込める場合は、積極的にリニューアルを実施していく。

※1：第1四半期比較 ※2：5月度比較

既存店収益状況



		2012年							2013年		2013年2月期 実績				2014年2月期 第1四半期 実績
		6月	7月	8月	9月	10月	11月	12月	1月	2月		3月	4月	5月	
居酒屋業態	売上高前年同月比	97.9%	94.5%	98.6%	97.5%	98.0%	99.6%	97.5%	98.5%	97.8%	100.4%	97.9%	100.9%	103.6%	100.6%
	来店客数前年同月比	97.6%	97.1%	99.1%	98.7%	99.6%	101.0%	98.5%	99.2%	99.4%	100.7%	100.5%	101.5%	102.6%	101.5%
	客単価前年同月比	100.3%	97.2%	99.5%	98.8%	98.4%	98.5%	99.0%	99.3%	98.4%	99.7%	97.5%	99.3%	100.9%	99.1%
レストラン業態	売上高前年同月比	97.7%	84.4%	112.5%	102.6%	99.1%	98.7%	96.6%	100.1%	111.4%	107.7%	103.0%	117.4%	108.2%	108.9%
	来店客数前年同月比	92.7%	86.2%	108.7%	103.0%	104.6%	101.4%	99.2%	95.7%	111.7%	110.0%	101.0%	110.4%	113.1%	107.7%
	客単価前年同月比	105.5%	97.9%	103.4%	99.6%	94.8%	97.3%	97.3%	104.6%	99.8%	97.9%	102.0%	106.3%	95.7%	101.2%
SC業態	売上高前年同月比	102.7%	92.4%	98.9%	97.0%	89.9%	100.1%	103.0%	102.3%	100.3%	98.9%	99.3%	97.5%	102.9%	99.9%
	来店客数前年同月比	99.3%	89.7%	96.3%	96.0%	88.3%	97.9%	103.4%	102.7%	100.9%	95.4%	98.8%	96.1%	103.0%	99.3%
	客単価前年同月比	103.5%	103.0%	102.7%	101.1%	101.9%	102.3%	99.6%	99.6%	99.4%	103.6%	100.5%	101.4%	99.9%	100.6%

※既存店基準：開店日より24ヶ月を経過した店舗を対象としております。

3店舗を新規出店（3店舗をリニューアル）

九州料理 薩摩はやと（リニューアル・新業態）



オープン 3月1日
席数 123席
所在地 京都市下京区

鉄板バル Gappo 桜木町（リニューアル）



オープン 4月8日
席数 28席
所在地 横浜市中区

鮮魚専門 二六丸 金山店（リニューアル）



オープン 4月26日
席数 68席
所在地 名古屋市熱田区

日本橋室町 豊年萬福（新規出店・新業態）



オープン 5月9日
席数 220席
所在地 東京都中央区

てしごと家 新浦安店（新規出店）



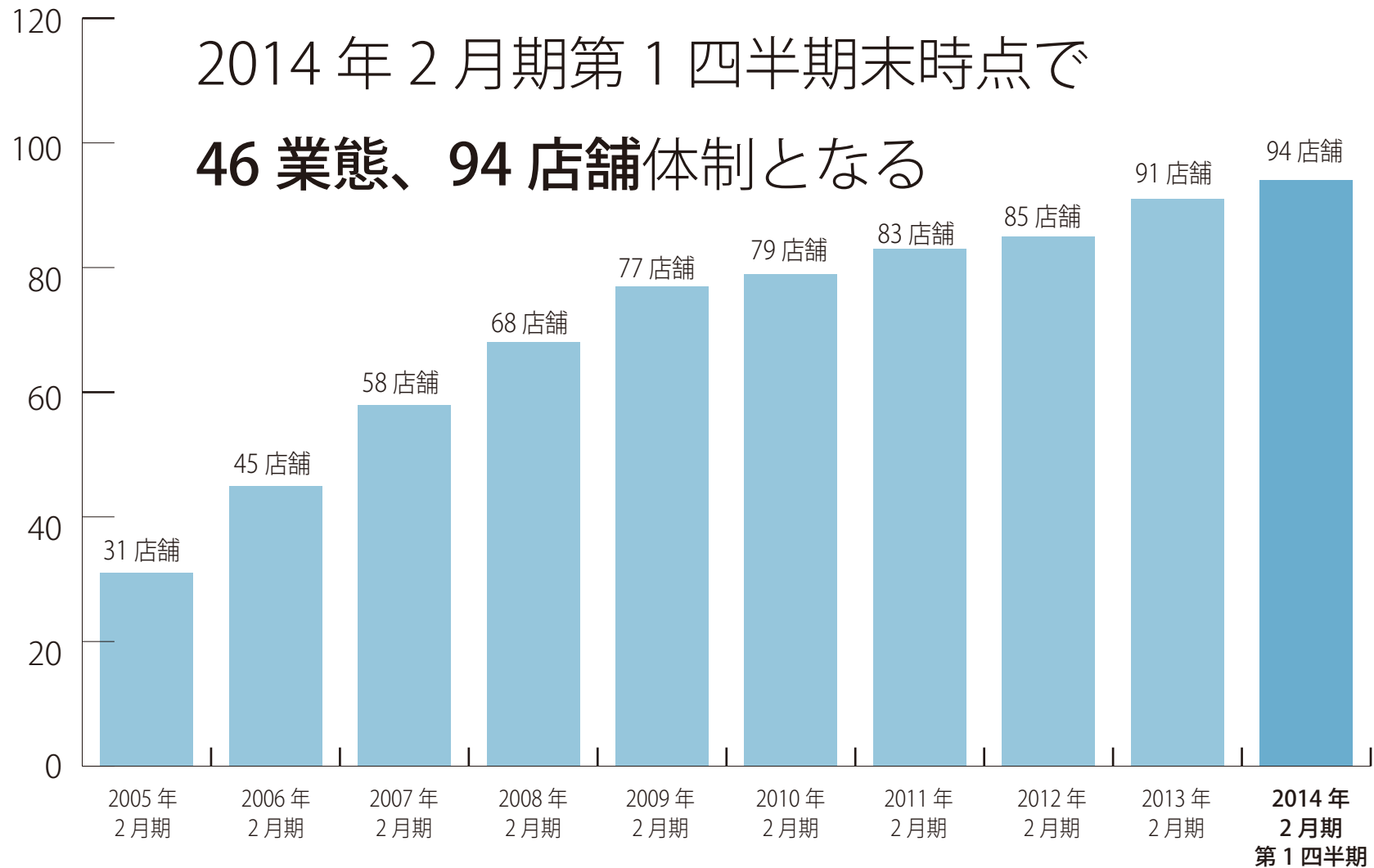
オープン 5月17日
席数 88席
所在地 千葉県浦安市

芋蔵 新宿西口店（新規出店）



オープン 5月31日
席数 80席
所在地 東京都新宿区

店舗数の推移



3. 今後の取り組み

パンケーキ Cafe 88 huit huit のオープン

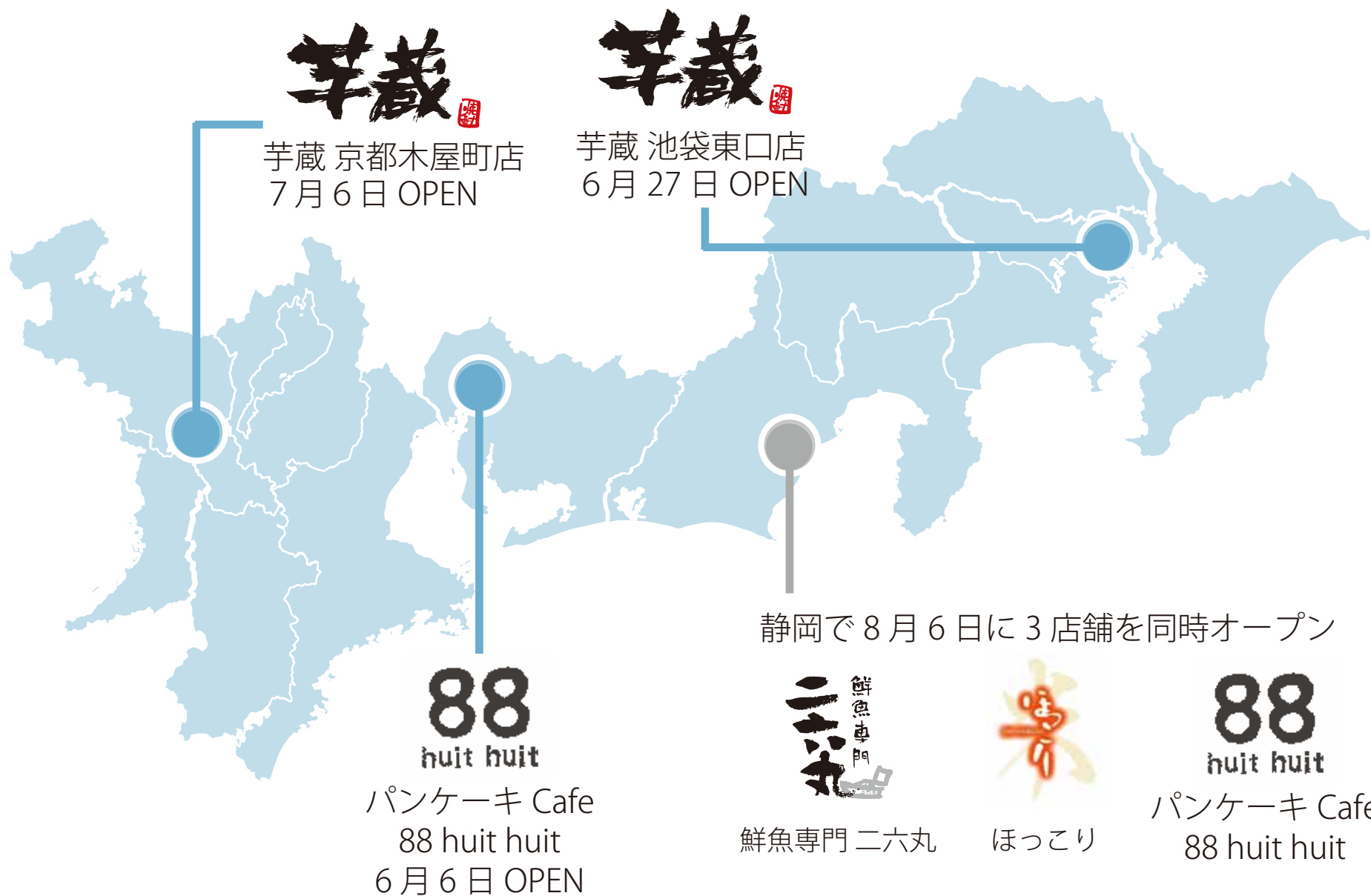


連日たくさんのお客様がご来店（写真はオープン日当日の様子）

予算比で 200% を超える売上を達成

おちまさと氏の奥様でモデルの越智千恵子さんの著書（レシピ本）を実写化したパンケーキ Cafe 「88 huit huit（ユイトユイト）」が6月6日にオープン。オープン時より行列の絶えない人気店となり、オープン初月の6月は予算比で200%を超える売上高を達成。今後も、引き続き積極的な出店を継続し、8月6日には静岡に2号店がオープン予定。

第2四半期以降の新規出店



今期の業績見通し

(百万円)

	2013年2月期 通期実績	2014年2月期 業績予想	前年同期比 (%)
売上高	9,966	11,000	110.4
営業利益	68	225	328.6
経常利益	65	180	273.6
当期純利益	24	74	299.0

新株式発行

1	株式の種類及び数：	普通株式 5,000 株
2	発行価格：	1 株につき 金 114,352 円
3	発行価格の総額：	571,760,000 円
4	払込金額：	1 株につき 金 107,835 円
5	払込金額の総額：	539,175,000 円
6	増加した資本金及び： 資本準備金の額	増加した資本金の額 269,587,500 円 増加した資本準備金の額 269,587,500 円
7	払込期日：	平成 25 年 6 月 25 日
8	資金の用途：	— 既存店舗のリニューアル・修繕のための設備投資資金 — 販売促進コンサルティング及びシステム構築費用 — 物流センターおよび社員寮の建設資金

株式分割、単元株制度の採用

株式分割

- 1** 株式分割の方法
平成 25 年 8 月 31 日を基準日として、同日最終の株主名簿に記載または記録された株主の所有する普通株式を 1 株につき 200 株の割合で分割
- 2** 分割の日程
基準日公告日： 平成 25 年 8 月 16 日（金）
分割の基準日： 平成 25 年 8 月 31 日（土）
分割の効力発生日： 平成 25 年 9 月 1 日（日）

単元株制度の採用

- 1** 新設する単元株式の数
上述株式分割の効力発生日である平成 25 年 9 月 1 日をもって単元株制度を採用し、単元株式数を 100 株とします。
- 2** 新設の日程
効力発生日： 平成 25 年 9 月 1 日

【IRに関するお問い合わせ先】
株式会社ジェイグループホールディングス
経営戦略部 広報IR課
TEL：052-243-0026

当資料は株式会社ジェイグループホールディングスが作成したものであり内容に関する一切の権利は当社に帰属しています。
複写及び無断転載はご遠慮下さい。当資料は当社が現在発行している、また将来発行する株式や
債券等の保有を推奨することを目的に作成したものではありません。
また、当資料は当社が信頼できると判断した情報を参考に作成していますが当社がその正確性を保証するものではなく、
事業計画数値に関しても今後変更される可能性があることをご了解下さい。