



## 平成26年3月期 第1四半期決算短信〔日本基準〕(連結)

平成25年7月31日

上場取引所 東

上場会社名 日本瓦斯株式会社

コード番号 8174 URL <http://www.nichigas.co.jp/>

代表者 (役職名) 代表取締役社長

(氏名) 和田 眞治

問合せ先責任者 (役職名) 代表取締役専務管理本部長

(氏名) 中山 雄樹

TEL 03-3553-1281

四半期報告書提出予定日 平成25年8月13日

配当支払開始予定日 —

四半期決算補足説明資料作成の有無 : 有

四半期決算説明会開催の有無 : 無

(百万円未満切捨て)

### 1. 平成26年3月期第1四半期の連結業績(平成25年4月1日～平成25年6月30日)

#### (1) 連結経営成績(累計)

(%表示は、対前年同四半期増減率)

	売上高		営業利益		経常利益		四半期純利益	
	百万円	%	百万円	%	百万円	%	百万円	%
26年3月期第1四半期	29,624	1.2	2,942	△16.9	3,005	△13.3	1,572	△13.8
25年3月期第1四半期	29,280	10.1	3,541	36.1	3,464	38.7	1,824	42.0

(注) 包括利益 26年3月期第1四半期 1,597百万円 (△10.4%) 25年3月期第1四半期 1,782百万円 (22.4%)

	1株当たり四半期純利益	潜在株式調整後1株当たり四半期純利益
	円 銭	円 銭
26年3月期第1四半期	33.09	—
25年3月期第1四半期	37.70	—

#### (2) 連結財政状態

	総資産	純資産	自己資本比率
	百万円	百万円	%
26年3月期第1四半期	121,437	52,440	32.6
25年3月期	124,958	53,016	32.2

(参考) 自己資本 26年3月期第1四半期 39,584百万円 25年3月期 40,260百万円

### 2. 配当の状況

	年間配当金				
	第1四半期末	第2四半期末	第3四半期末	期末	合計
	円 銭	円 銭	円 銭	円 銭	円 銭
25年3月期	—	6.50	—	6.50	13.00
26年3月期	—	—	—	—	—
26年3月期(予想)	—	6.50	—	6.50	13.00

(注) 直近に公表されている配当予想からの修正の有無 : 無

### 3. 平成26年3月期の連結業績予想(平成25年4月1日～平成26年3月31日)

(%表示は、通期は対前期、四半期は対前年同四半期増減率)

	売上高		営業利益		経常利益		当期純利益		1株当たり当期純利益
	百万円	%	百万円	%	百万円	%	百万円	%	円 銭
第2四半期(累計)	55,000	6.3	2,500	2.5	2,400	6.6	1,200	4.1	24.80
通期	124,000	5.9	9,000	14.1	8,800	7.5	4,000	6.0	82.67

(注) 直近に公表されている業績予想からの修正の有無 : 無

※ 注記事項

(1) 当四半期連結累計期間における重要な子会社の異動(連結範囲の変更を伴う特定子会社の異動) : 無

(2) 四半期連結財務諸表の作成に特有の会計処理の適用 : 無

(3) 会計方針の変更・会計上の見積りの変更・修正再表示

- ① 会計基準等の改正に伴う会計方針の変更 : 無
- ② ①以外の会計方針の変更 : 無
- ③ 会計上の見積りの変更 : 無
- ④ 修正再表示 : 無

(4) 発行済株式数(普通株式)

- ① 期末発行済株式数(自己株式を含む)
- ② 期末自己株式数
- ③ 期中平均株式数(四半期累計)

26年3月期1Q	48,561,525 株	25年3月期	48,561,525 株
26年3月期1Q	1,914,377 株	25年3月期	177,290 株
26年3月期1Q	47,515,696 株	25年3月期1Q	48,385,623 株

※ 四半期レビュー手続の実施状況に関する表示

この四半期決算短信は、金融商品取引法に基づく四半期レビュー手続の対象外であり、この四半期決算短信の開示時点において、四半期連結財務諸表に対する四半期レビュー手続が実施中です。

※ 業績予想の適切な利用に関する説明、その他特記事項

本資料に記載されている業績見通し等の将来に関する記述は、当社が現在入手している情報及び合理的であると判断する一定の前提に基づいており、その達成を当社として約束する趣旨のものではありません。また、実際の業績等は様々な要因により大きく異なる可能性があります。業績予想の前提となる条件及び業績予想のご利用にあたっての注意事項等については、添付資料3ページ「連結業績予想などの将来予測情報に関する説明」をご覧ください。

## ○添付資料の目次

1. 当四半期決算に関する定性的情報	2
(1) 経営成績に関する説明	2
(2) 財政状態に関する説明	3
(3) 連結業績予想などの将来予測情報に関する説明	3
2. サマリー情報(注記事項)に関する事項	3
(1) 当四半期連結累計期間における重要な子会社の異動	3
(2) 四半期連結財務諸表の作成に特有の会計処理の適用	3
(3) 会計方針の変更・会計上の見積りの変更・修正再表示	3
3. 四半期連結財務諸表	4
(1) 四半期連結貸借対照表	4
(2) 四半期連結損益計算書及び四半期連結包括利益計算書	6
四半期連結損益計算書	6
四半期連結包括利益計算書	7
(3) 四半期連結財務諸表に関する注記事項	8
(継続企業の前提に関する注記)	8
(株主資本の金額に著しい変動があった場合の注記)	8
4. 補足情報	8
(1) 生産、受注及び販売の状況	8
(2) 需要家戸数等の推移	9

## 1. 当四半期決算に関する定性的情報

### (1) 経営成績に関する説明

エネルギー業界におきましては、原発再稼働問題により火力発電用LNGの需要が増加するなか、米国産の安価なシェールガスが2017年から輸入されることとなり、中東、ロシア等とのLNG調達価格の交渉を有利に進められることが期待されるなど、今後の基幹エネルギーとして、ガス体エネルギーの重要性が一層注目されてまいりました。

一方、電力業界では、2016年を目途に電力小売の完全自由化が実施される予定となり、今後、同様の規制緩和がエネルギー業界全体に及ぶものと考えられ、電力・ガス事業においては、他の事業からの新規参入など、業界の垣根を越えた競争が激化することが予想されます。

このような環境変化を踏まえ、当社グループは将来を見据え、エネルギーの小売分野に軸足を置いた積極的な投資活動を内外ともに展開しております。更に、消費者の皆様のご支持を得るべく、引き続き経営の効率化と保安体制の強化に積極的に取り組んでまいります。

また、クラウドとモバイルデバイスの連携による新業務システム「雲の宇宙船」につきましては、販売に向けた実証試験が最終段階に入っており、当該試験の検証後に、KDDI(株)、日立キャピタル(株)との共同出資で設立した「(株)雲の宇宙船」を通じて全国に販売を開始する予定です。

海外での事業展開につきましては、すでに経営参加しているアメリカの持株会社(Strategic Power Holdings LLC)傘下の電力小売会社(Entrust Energy, Inc)及び、前連結会計年度にアメリカ北東部に新たに設立した同傘下の電力・ガス小売会社(North Eastern States Inc.)に、当社グループの持つ事業ノウハウと資金を集中投下し、顧客基盤の拡充を進め、将来の収益基盤の拡大を目指してまいります。

なお、当社グループは、国際的な金融機関JPモルガンの投資部門であるOEPとの資本業務提携契約に基づき、OEPと定期的に戦略的投資委員会を開催し、海外の共同投資先の検討を行っており、今後もエネルギー関連企業への積極的な投資を継続してまいります。

当第1四半期連結累計期間の売上高につきましては、当第1四半期間の気温・水温が前年同期に比べ高く推移した影響を大きく受けましたが、当第1四半期末の当社グループのお客様数が、前年同期末に比べ48千戸増の1,038千戸となりましたため、296億2千4百万円(前年同期比1.2%増)となりました。

利益面につきましては、新物流・業務システムの運用による業務全般に及ぶ抜本的改革によりコスト全体の削減に努めましたが、原料価格が前年同期に比べ高く推移し、売上原価が増加いたしましたため、営業利益は29億4千2百万円(前年同期比16.9%減)、経常利益は30億5百万円(同13.3%減)、第1四半期純利益は15億7千2百万円(同13.8%減)となりました。

なお、当社グループの売上高及び利益面におきましては、性質上季節的変動が著しいガス事業の占めるウェイトが高いために、下期に偏る傾向にあります。

当第1四半期連結累計期間のセグメント別の概況は次のとおりであります。

#### [LPガス事業]

LPガス事業におきましては、高く推移した気温・水温の影響がありましたが、民生用のお客様数の増加等により、ガス販売量は前年同期に比べ若干の増加となり、当第1四半期連結累計期間の売上高は175億2千7百万円と前年同期に比べ1千1百万円(前年同期比0.1%増)の増収となりました。

#### [都市ガス事業]

都市ガス事業におきましては、気温・水温の影響により、ガス販売量は前年同期に比べ若干の減少となりましたが、天然ガスの販売価格が原料費調整制度により前年同期に比べ高く推移いたしましたため、当第1四半期連結累計期間の売上高は120億9千7百万円と前年同期に比べ3億3千2百万円(前年同期比2.8%増)の増収となりました。

## (2) 財政状態に関する説明

## ①資産

当第1四半期連結会計期間末における総資産は、前連結会計年度末に比べ35億2千1百万円減少し、1,214億3千7百万円となりました。これは主に、季節的要因により現金及び預金と受取手形及び売掛金が減少したこと等によるものです。

## ②負債

当第1四半期連結会計期間末における負債は、前連結会計年度末に比べ29億4千5百万円減少し、689億9千7百万円となりました。これは主に、支払手形及び買掛金と未払法人税等が減少したこと等によるものです。

## ③純資産

当第1四半期連結会計期間末における純資産は、前連結会計年度末に比べ5億7千5百万円減少し、524億4千万円となりました。これは主に、四半期純利益の計上による利益剰余金の増加と公開買付けによる自己株式の増加を反映したものです。

この結果、自己資本比率は、前連結会計年度末に比べ0.4ポイント向上し、32.6%となりました。

## (3) 連結業績予想などの将来予測情報に関する説明

平成25年度については、当社グループは引き続き、顧客基盤の拡充によるガス販売高の伸張とガス機器の普及・拡大に注力し、連結売上高は平成24年度に対し5.9%増の1,240億円になる見通しです。

利益面については、顧客基盤の拡充に伴う経費やのれんの償却費が増加しますが、お客様数の増加等により、営業利益は14.1%増の90億円、経常利益は7.5%増の88億円、当期純利益は6.0%増の40億円となる見通しです。

なお、平成25年4月30日に公表いたしました連結業績予想から修正は行っておりません。

## 2. サマリー情報(注記事項)に関する事項

## (1) 当四半期連結累計期間における重要な子会社の異動

該当事項はありません。

## (2) 四半期連結財務諸表の作成に特有の会計処理の適用

該当事項はありません。

## (3) 会計方針の変更・会計上の見積りの変更・修正再表示

該当事項はありません。

3. 四半期連結財務諸表  
 (1) 四半期連結貸借対照表

(単位：百万円)

	前連結会計年度 (平成25年3月31日)	当第1四半期連結会計期間 (平成25年6月30日)
<b>資産の部</b>		
流動資産		
現金及び預金	14,914	13,142
受取手形及び売掛金	7,836	7,081
商品及び製品	6,063	5,098
仕掛品	22	22
原材料及び貯蔵品	88	90
繰延税金資産	712	492
その他	922	1,540
貸倒引当金	△124	△126
流動資産合計	30,435	27,341
固定資産		
有形固定資産		
建物及び構築物(純額)	7,930	7,774
機械装置及び運搬具(純額)	38,189	37,717
工具、器具及び備品(純額)	431	419
土地	21,365	21,410
リース資産(純額)	1,388	1,442
建設仮勘定	441	430
有形固定資産合計	69,746	69,195
無形固定資産		
のれん	6,707	6,459
その他	897	938
無形固定資産合計	7,605	7,397
投資その他の資産		
投資有価証券	10,321	9,989
その他	7,733	8,414
貸倒引当金	△939	△943
投資その他の資産合計	17,115	17,460
固定資産合計	94,466	94,053
繰延資産	56	42
資産合計	124,958	121,437

(単位：百万円)

	前連結会計年度 (平成25年3月31日)	当第1四半期連結会計期間 (平成25年6月30日)
<b>負債の部</b>		
流動負債		
支払手形及び買掛金	14,318	10,104
短期借入金	7,974	9,058
未払法人税等	2,456	1,032
賞与引当金	425	159
その他	4,490	4,485
流動負債合計	29,665	24,840
固定負債		
長期借入金	36,670	38,598
退職給付引当金	2,133	2,137
役員退職慰労引当金	981	932
ガスホルダー修繕引当金	213	229
その他	2,277	2,258
固定負債合計	42,276	44,156
負債合計	71,942	68,997
<b>純資産の部</b>		
株主資本		
資本金	7,070	7,070
資本剰余金	5,198	5,198
利益剰余金	27,130	28,390
自己株式	△61	△1,779
株主資本合計	39,337	38,879
その他の包括利益累計額		
その他有価証券評価差額金	923	705
その他の包括利益累計額合計	923	705
少数株主持分	12,755	12,856
純資産合計	53,016	52,440
負債純資産合計	124,958	121,437

(2) 四半期連結損益計算書及び四半期連結包括利益計算書  
 四半期連結損益計算書  
 第1四半期連結累計期間

(単位：百万円)

	前第1四半期連結累計期間 (自平成24年4月1日 至平成24年6月30日)	当第1四半期連結累計期間 (自平成25年4月1日 至平成25年6月30日)
売上高	29,280	29,624
売上原価	16,631	17,526
売上総利益	12,648	12,098
販売費及び一般管理費	9,107	9,155
営業利益	3,541	2,942
営業外収益		
受取利息	27	65
受取配当金	42	56
不動産賃貸料	9	10
持分法による投資利益	1	12
その他	33	42
営業外収益合計	115	187
営業外費用		
支払利息	163	125
その他	28	0
営業外費用合計	192	125
経常利益	3,464	3,005
特別利益		
固定資産売却益	8	11
負ののれん発生益	—	19
その他	0	—
特別利益合計	8	31
特別損失		
固定資産売却損	0	7
固定資産除却損	8	34
会員権売却損	6	—
その他	0	—
特別損失合計	15	42
税金等調整前四半期純利益	3,457	2,994
法人税、住民税及び事業税	1,055	945
法人税等調整額	291	232
法人税等合計	1,347	1,177
少数株主損益調整前四半期純利益	2,109	1,816
少数株主利益	285	244
四半期純利益	1,824	1,572



四半期連結包括利益計算書  
第1四半期連結累計期間

(単位：百万円)

	前第1四半期連結累計期間 (自平成24年4月1日 至平成24年6月30日)	当第1四半期連結累計期間 (自平成25年4月1日 至平成25年6月30日)
少数株主損益調整前四半期純利益	2,109	1,816
その他の包括利益		
その他有価証券評価差額金	△326	△219
その他の包括利益合計	△326	△219
四半期包括利益	1,782	1,597
(内訳)		
親会社株主に係る四半期包括利益	1,500	1,354
少数株主に係る四半期包括利益	282	243

## (3) 四半期連結財務諸表に関する注記事項

(継続企業の前提に関する注記)

当第1四半期連結累計期間(自平成25年4月1日至平成25年6月30日)

該当事項はありません。

(株主資本の金額に著しい変動があった場合の注記)

当第1四半期連結累計期間(自平成25年4月1日至平成25年6月30日)

該当事項はありません。

## 4. 補足情報

## (1) 生産、受注及び販売の状況

当社グループは販売を主として行っており、報告セグメントごとに生産規模及び受注実績を金額あるいは数量で示すことは行っておりません。当社グループの売上高及び利益面におきましては、性質上季節的変動が著しいガス事業の占めるウェイトが高いために、下期に偏る傾向にあります。

## 1) 販売実績

当第1四半期連結累計期間における販売実績を報告セグメント別に示すと、次のとおりであります。

## 報告セグメント別販売実績

報告セグメント	当第1四半期連結累計期間 (25. 4. 1～25. 6. 30)	前第1四半期連結累計期間 (24. 4. 1～24. 6. 30)
LPガス事業(百万円)	17,527	17,516
都市ガス事業(百万円)	12,097	11,764
合計(百万円)	29,624	29,280

## 2) LPガス事業の販売実績

区分	当第1四半期連結累計期間 (25. 4. 1～25. 6. 30)	前第1四半期連結累計期間 (24. 4. 1～24. 6. 30)
ガス(百万円)	14,387	14,227
機器、受注工事他(百万円)	3,140	3,288
合計(百万円)	17,527	17,516

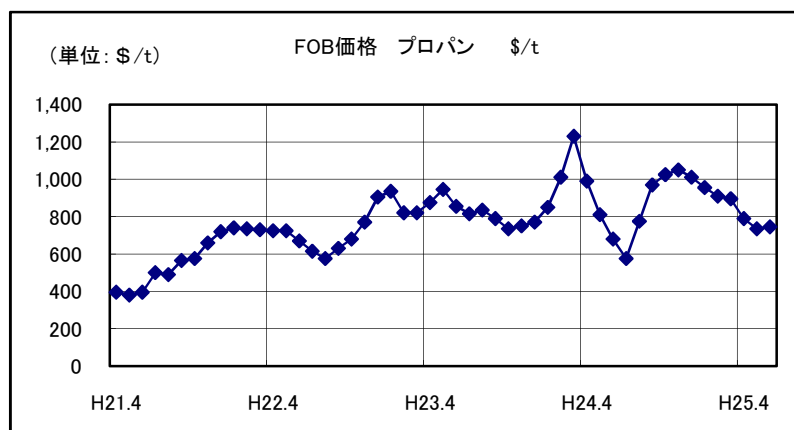
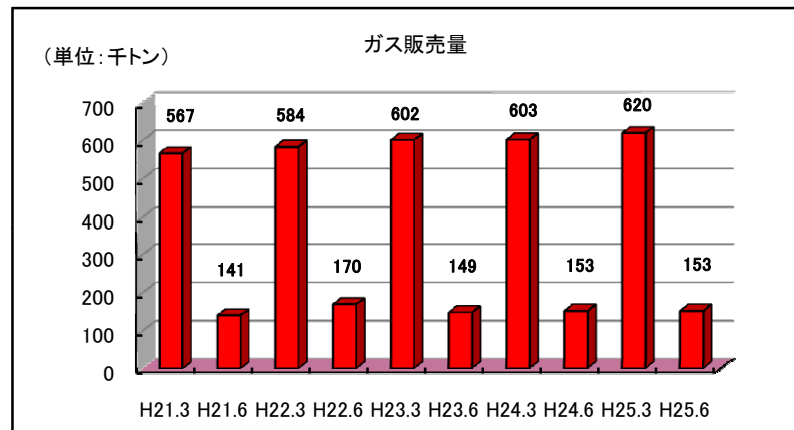
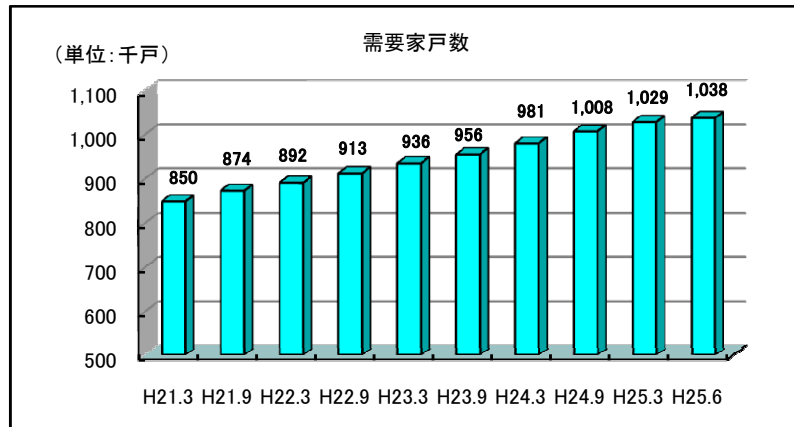
## 3) 都市ガス事業の販売実績

区分	当第1四半期連結累計期間 (25. 4. 1～25. 6. 30)	前第1四半期連結累計期間 (24. 4. 1～24. 6. 30)
ガス(百万円)	10,326	10,096
機器、受注工事他(百万円)	1,770	1,667
合計(百万円)	12,097	11,764

(注) 1. 上記の金額には消費税等は含まれておりません。

2. セグメント間の取引高は相殺消去しております。

(2)需要家戸数等の推移



(注) ガス販売量には、都市ガス事業における都市ガス(LNG)販売量をLPG販売量(千トン)にカロリー換算して含めております。