

株式会社 ティー・ワイ・オー



《2013年7月期第3四半期 連結業績のハイライト》

(単位:百万円)

	2011年7月期 3Q	2012年7月期 3Q	2013年7月期 3Q	前期 増減率
売上高	17,123	17,642	18,008	2.1%
販売管理費	2,874	2,350	2,183	△7.1%
営業利益	1,166	1,371	1,167	△14.8%
経常利益	935	1,047	1,064	1.6%
四半期純利益	762	813	632	△22.2%

	2011年7月 期末	2012年7月 期末	2013年7月期 3Q期末	前期末 増減率
有利子負債*	7,757	4,650	4,185	△10.0%
ネット有利子負債	3,515	1,996	1,527	△23.5%
純資産	2,421	3,618	4,171	15.3%
自己資本比率(%)	16.4%	28.0%	30.4%	-

決算のポイント

- TV-CM事業の受注状況が好調に推移した結果、
売上高は前年同四半期比で2.1%増加。
- 有利子負債の削減と現預金の増加により、
ネット有利子負債は前期末比で23.5%減少。
- 収益力の強化並びに有利子負債の圧縮に努めた結果、
自己資本比率は目標の『30%』を1年3ヶ月前倒しで達成。

* 有利子負債 = 借入金

※ 本資料は「平成25年7月期第3四半期決算短信」の要約資料です。詳細は当該決算短信をご参照ください。

※ 本件に関するお問い合わせ

経営企画部 IR担当 03-5434-1586

※ TYOのより詳細な情報はこちら

<http://group.tyo.jp/>

株式会社 ティー・ワイ・オー

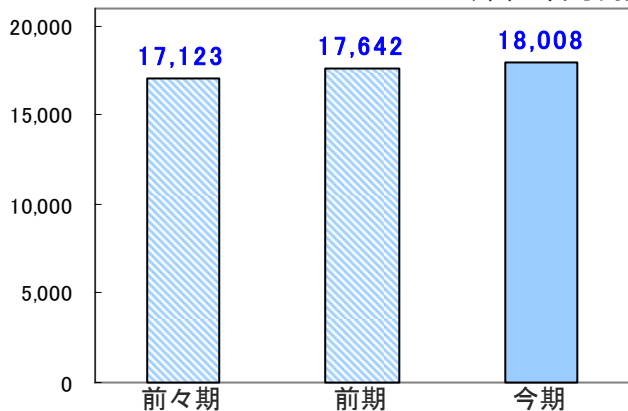


連結損益計算書ハイライト

※今期 : 2013年7月期第3四半期、
 前期 : 2012年7月期第3四半期、
 前々期 : 2011年7月期第3四半期

【売上高】

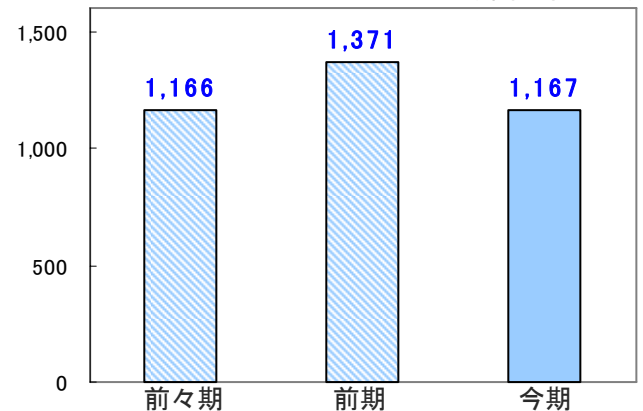
(単位:百万円)



TV-CM事業の好調な推移等により、
 売上高は365百万円増加。

【営業利益】

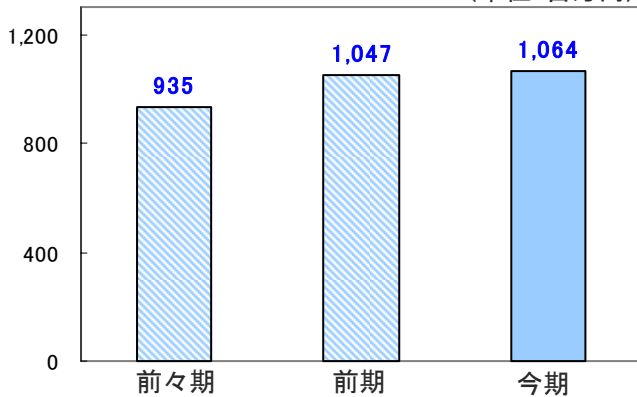
(単位:百万円)



人件費の増加及びMC事業における
 1つのブランドの不調により、営業利益は減少。

【経常利益】

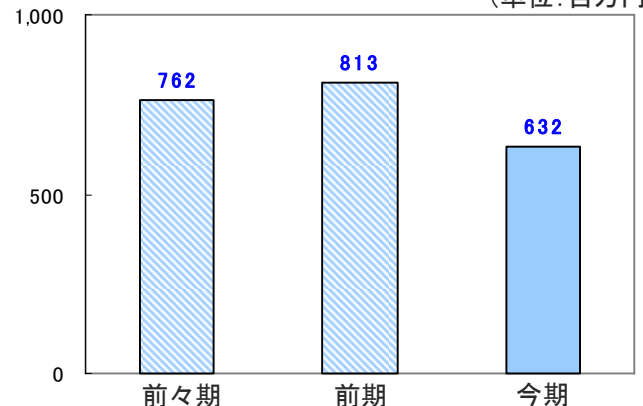
(単位:百万円)



営業外費用の減少等により
 経常利益は16百万円増加。

【四半期純利益】

(単位:百万円)



法人税等調整額の増加により、
 四半期純利益は180百万円減少。

※ 本資料は「平成25年7月期第3四半期決算短信」の要約資料です。詳細は当該決算短信をご参照ください。

※ 本件に関するお問い合わせ 経営企画部 IR担当 03-5434-1586

※ TYOのより詳細な情報はこちら <http://group.tyo.jp/>

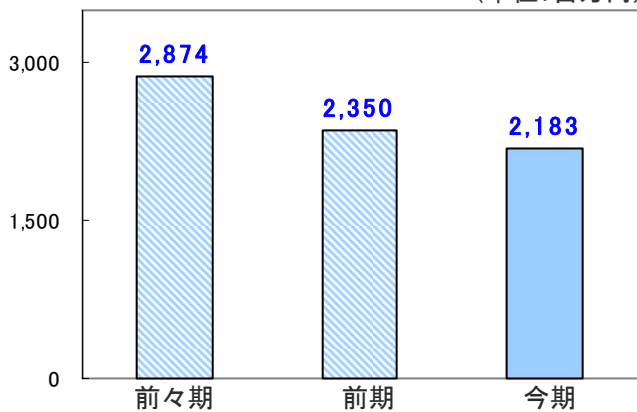
株式会社 ティー・ワイ・オー



経営指標

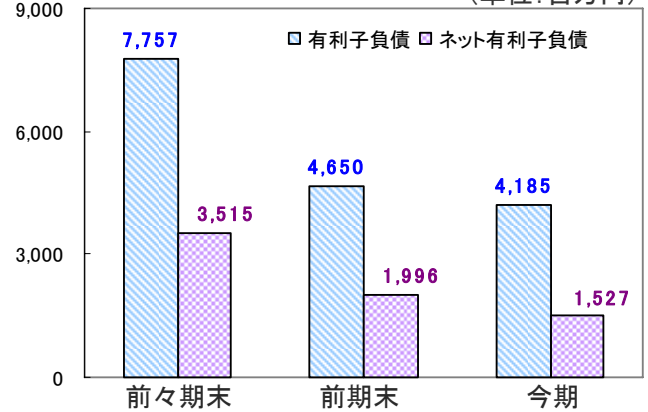
※今期 : 2013年7月期第3四半期、
 前期 : 2012年7月期第3四半期、
 前々期 : 2011年7月期第3四半期、
 前期末 : 2012年7月期末、
 前々期末 : 2011年7月期末

【販売管理費】(単位:百万円)



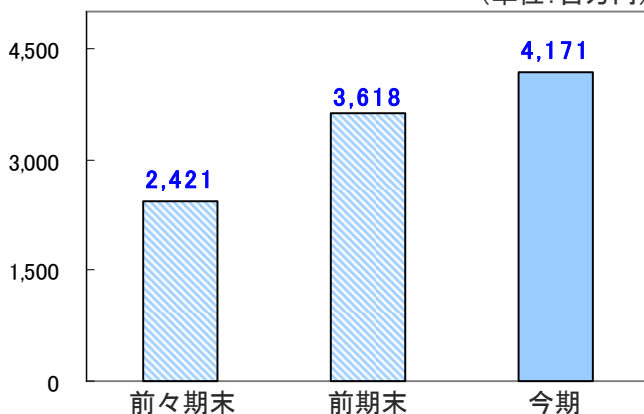
連結除外と収益管理の徹底により、
 前期比167百万円削減。

【有利子負債】(単位:百万円)



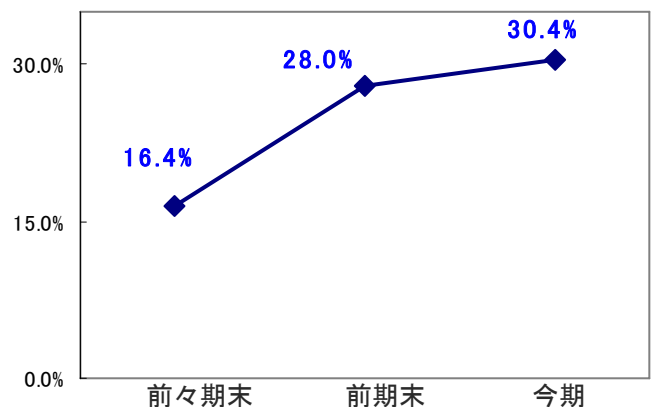
有利子負債を前期末比で465百万円圧縮。
 ネット有利子負債は469百万円減少。

【純資産】(単位:百万円)



四半期純利益632百万円の計上等により、
 純資産は前期末比で552百万円増加。

【自己資本比率】



有利子負債の圧縮等により、
 高水準で推移し、30.4%に到達。

* 有利子負債 = 借入金

※ 本資料は「平成25年7月期第3四半期決算短信」の要約資料です。詳細は当該決算短信をご参照ください。

※ 本件に関するお問い合わせ

経営企画部 IR担当 03-5434-1586

※ TYOのより詳細な情報はこちら

<http://group.tyo.jp/>