

2013年12月期(2013年度)第1四半期 決算説明資料

2013年5月14日

東洋ゴム工業株式会社

資料の内容

1. 2013年12月期（2013年度）第1四半期業績 実績
2. 2013年12月期（2013年度）第2四半期業績 予想

本資料に掲載されている業績予想や計画などの将来にわたる部分については、現時点で入手された情報に基づき判断したものであり、潜在的なリスクや不確実性が含まれております。

従いまして、実際の業績は、さまざまな要因により、これらの業績予想とは異なることがありますことを十分にご認識の上、ご活用下さい。

決算期（事業年度の末日）の変更について

当社は、2012年度より決算期を12月期へ変更しました。これに伴い、2013年12月期第1四半期と、比較対象となる2012年12月期第1四半期の連結期間が異なります。本資料に示す業績に関するデータは、制度会計に基づき下記の期間の業績を示しています。

●2012年度第1四半期
(2012年12月期)

	2012年 1～3月	2012年 4～6月	2012年 7～9月	2012年 10～12月
国内連結対象会社				
海外連結対象会社				

●2013年度第1四半期
(2013年12月期)

	2013年 1～3月	2013年 4～6月	2013年 7～9月	2013年 10～12月
国内連結対象会社				
海外連結対象会社				

なお、本資料内に記載の、「**2012年度 ※同期間ベース**」として示す業績数字は、「2013年度業績」に対して、同条件で比較を行うため、比較対象期間を同期間に置き換えて算出した数字となりますので、併せてご留意下さい。

連結業績

為替の円安進行、原材料価格が安定的に推移したこと等により、経常利益ベースで期首時点の上期予想水準に到達、純資産の充実により自己資本比率30.9%を達成

タイヤ事業

北米市場において、高付加価値商品であるSUV向けの販売が好調であったこと等により、海外市販用タイヤ全体では販売量・売上高が順調に推移し、同期間ベース比較で「増収増益」

ダイバーテック事業

主力の自動車用防振ゴム事業において、エコカー補助金制度が終了した影響で需要が減少した為、同期間ベース比較で「減収減益」

2013年12月期第1四半期業績 概要

国内
海外

国内
海外

(百万円)	2013年度 第1四半期 業績	2012年度 第1四半期 業績	差異	
売上高	83,535	120,474	△36,939	
営業利益	5,961 (利益率7.1%)	3,529 (利益率2.9%)	2,432	
経常利益	6,037	2,253	3,784	
当期純利益	4,234	1,252	2,982	
為替 レート	ドル	90円	81円	9円
	ユーロ	120円	105円	15円

同期間ベース比較

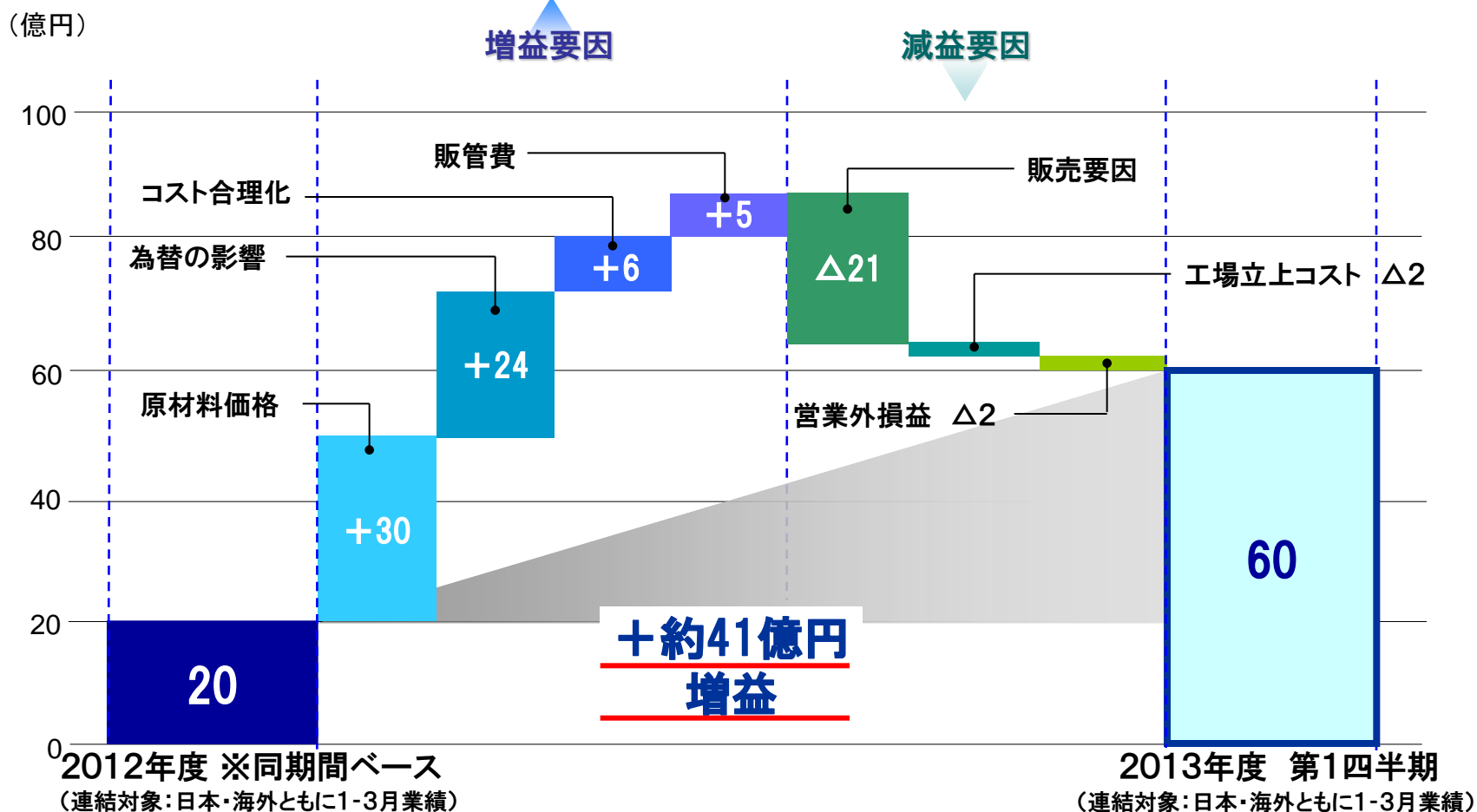
国内
海外

2012年度 ※同期間ベース	差異
83,358	177
1,764 (利益率2.1%)	4,197
1,979	4,058

※国内連結対象会社(1~3月)
海外連結対象会社(1~3月)
にて算出した参考値

● 経常利益
(億円)

2012年 ※同期間ベース	増減		2013年度 第1四半期業績
20	+41		60
	+66	△26	



2013年12月期第1四半期業績 事業セグメント別概要

●売上高

(百万円)	2013年度 第1四半期業績		2012年度 第1四半期業績		差異
	国内	海外	国内	海外	
タイヤ	64,735		96,448		△31,713
ダイバーテック	18,788		24,015		△5,226
その他	78		73		4
調整額	△66		△63		△3
合計	83,535		120,474		△36,939

●営業利益

※売上高には、セグメント間の内部売上高または振替高を含む。

(百万円)	2013年度 第1四半期業績		2012年度 第1四半期業績		差異
	国内	海外	国内	海外	
タイヤ	5,074 (利益率7.8%)		2,428 (利益率2.5%)		2,646
ダイバーテック	642 (利益率3.4%)		1,080 (利益率4.5%)		△438
その他	28		34		△6
調整額	216		△14		230
合計	5,961		3,529		2,432

同期間ベース比較

2012年度 ※同期間ベース		差異
国内	61,753	
海外	21,583	△2,794
	80	△2

2012年度 ※同期間ベース		差異
国内	927 (利益率1.5%)	
海外	857 (利益率4.0%)	△215
	33	△5

※国内連結対象会社(1~3月)、
海外連結対象会社(1~3月)
にて算出した参考値

2013年12月期第1四半期業績 所在地セグメント別概要

●売上高

国内		国内	
海外		海外	

(百万円)	2013年度 第1四半期業績	2012年度 第1四半期業績	差異
日 本	37,188	39,300	△2,111
北 米	31,062	52,656	△21,594
そ の 他	15,284	28,517	△13,233
消去または全社	—	—	
合 計	83,535	120,474	△36,939

●営業利益

※売上高には、セグメント間の内部売上高または振替高は含まず。

(百万円)	2013年度 第1四半期業績	2012年度 第1四半期業績	差異
日 本	6,307	2,076	4,230
北 米	1,835	1,858	△23
そ の 他	309	△274	583
消去または全社	△2,491	△131	△2,359
合 計	5,961	3,529	2,432

同期間ベース比較

国内	
海外	

2012年度 ※同期間ベース	差異
40,578	△3,389
27,889	3,173
14,889	394

2012年度 ※同期間ベース	差異
915	5,391
994	841
77	231

※国内連結対象会社(1~3月)、
海外連結対象会社(1~3月)
にて算出した参考値

2013年12月期 第2四半期予想 概要

(百万円)	2013年度 第2四半期 今回予想	2013年度 第2四半期 前回予想 (2/14時点)	修正差
売上高	165,000	165,000	0
営業利益	12,000 (利益率7.3%)	8,000 (利益率4.8%)	4,000
経常利益	11,000	6,000	5,000
当期純利益	6,000	4,000	2,000
為替レート			
ドル	* 95円	89円	6円
ユーロ	* 125円	116円	9円

同期間ベース比較

2012年度 ※同期間ベース	差異
161,100	3,900
4,400 (利益率2.7%)	7,600
4,000	7,000

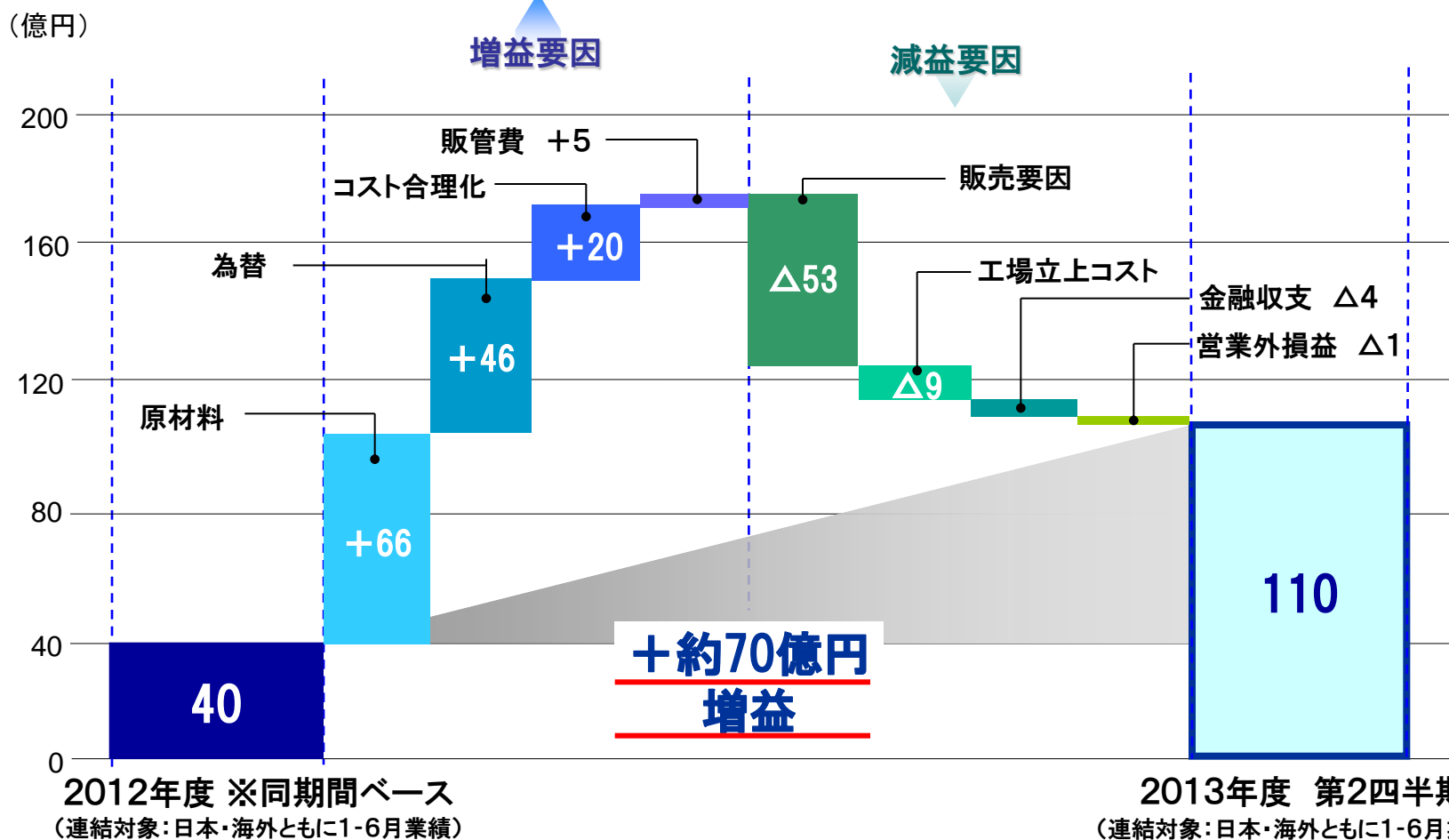
※国内連結対象会社(1~6月)
海外連結対象会社(1~6月)
にて算出した参考値

2013年度通期 為替感応度	
US\$	2.5億円/年
€	1.0億円/年

経常利益ベースで1円の変動につき

● 経常利益
(億円)

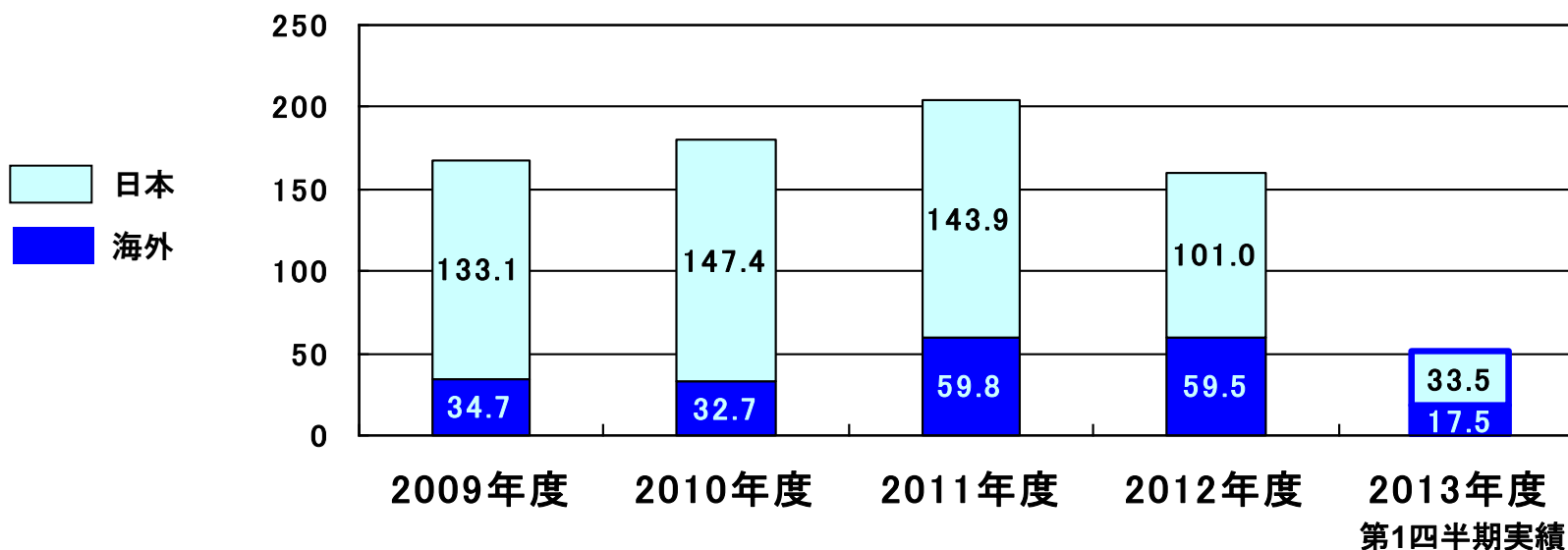
2012年 ※同期間ベース	増減		2013年度 第2四半期予想
40	+137	△67	110
	+70		



(ご参考) タイヤ生産量 (新ゴム量) の推移

※2012年度実績のうち、日本の生産量は、
9ヶ月間(2012年4~12月)を対象としています。

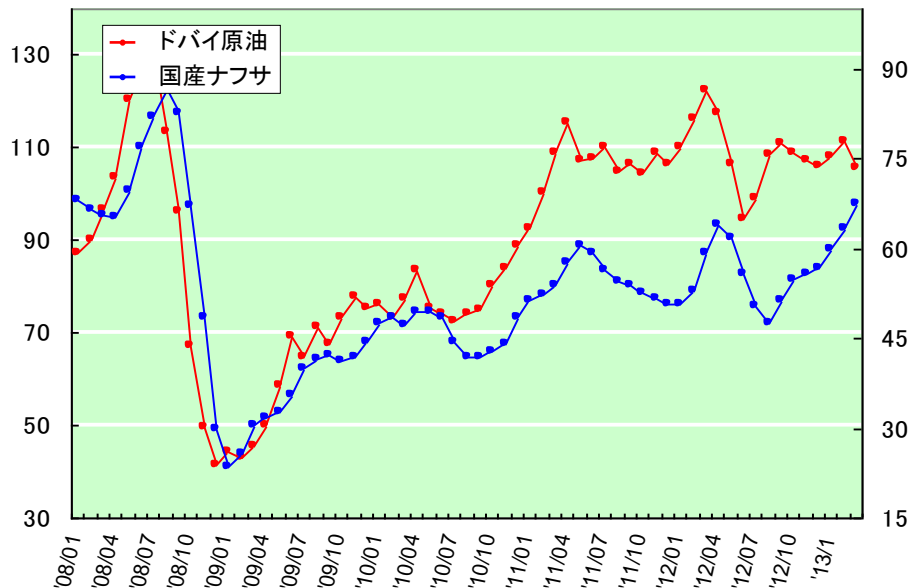
(単位:千トン)		2009年度	2010年度	2011年度	2012年度	2013年度 第1四半期 実績
日	本	133.1	147.4	143.9	101.0*	33.5
海	外	34.7	32.7	59.8	59.5	17.5
合	計	167.8	180.1	203.7	160.5	51.0



◆価格動向

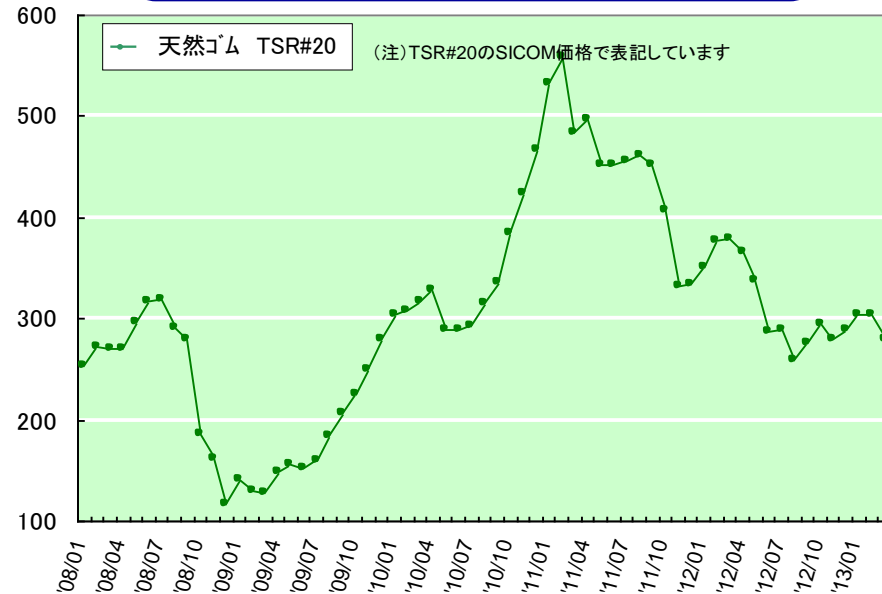
ドバイ原油、国産ナフサ価格推移

(US\$/bbl)



(千円/kg) (US\$/kg)

天然ゴムTSR#20価格推移(SICOM)

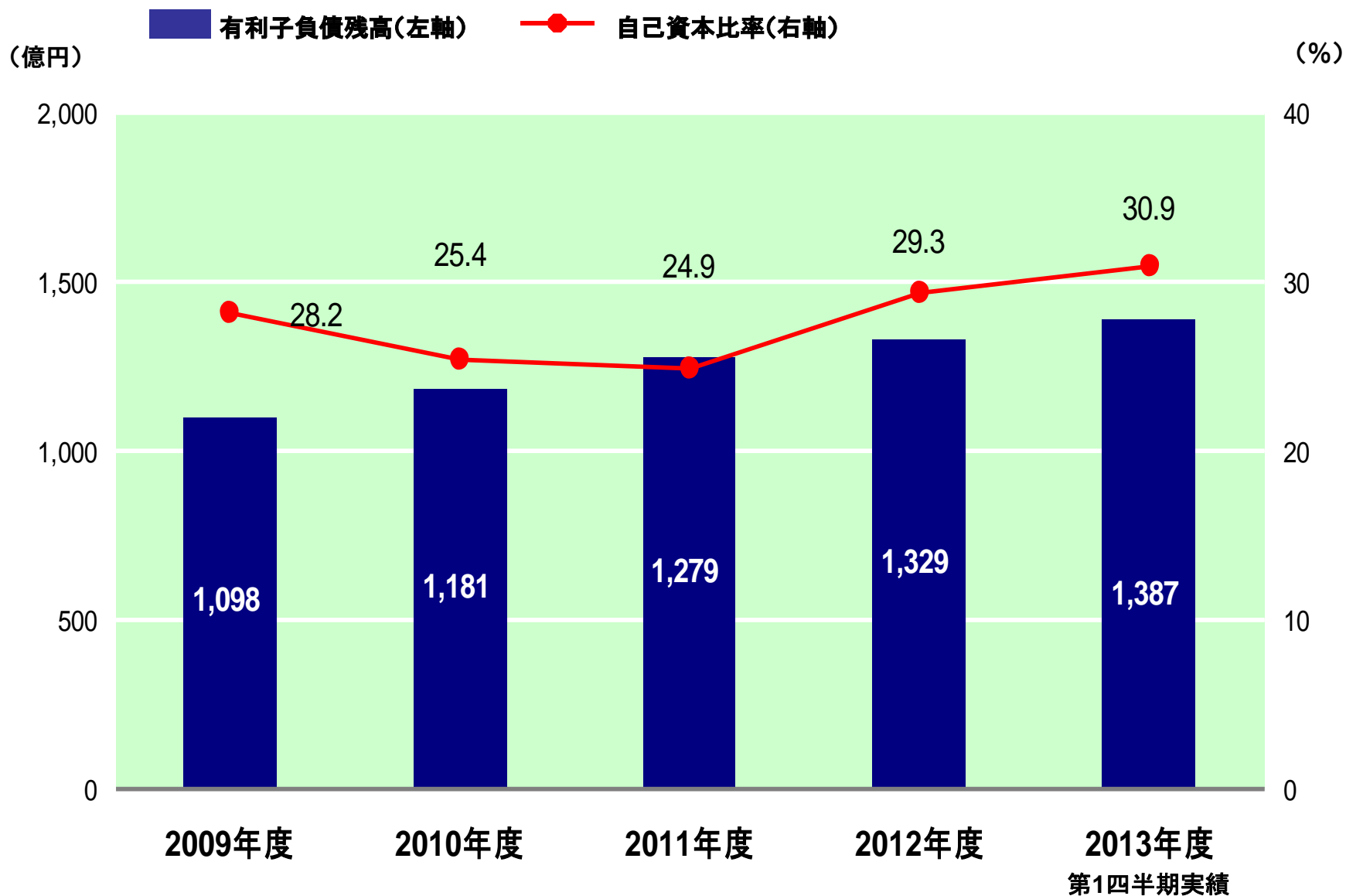


◆価格上昇影響額 (経常利益ベース、単位:億円)

※2012年度実績は同期間ベース数値

原 材 料 別	2009年度	2010年度	2011年度	2012年度 通期実績*	2013年度 第1四半期実績
天 然 ゴ ム	+52	▲101	▲76	+84	+16
石 化 品	+106	▲32	▲80	+4	+1
そ の 他 原 材 料	+1	+33	▲29	▲18	+13
仕 入 れ 製 品	+6	▲0	▲1	▲0	▲0
合 計	+165	▲100	▲186	+70	30

(ご参考) 有利子負債残高と自己資本比率の推移



当社HPより「メールニュース配信」にご登録いただきますと、Eメールにて、当社の情報をタイムリーに配信させていただきます。

■ TOYO TIRES メールニュース

(配信内容)

1. プレスリリース
2. IR関連ニュース
決算情報
業績修正お知らせ等
3. その他
環境・品質・経営に関するお知らせ

■ メールニュース配信のご登録ボタン
当社HP(<http://www.toyo-rubber.co.jp/>)の
左サイドメニューよりご登録いただけます。

The screenshot shows the TOYO TIRES website interface. On the left is a navigation menu with the following items: 企業情報, ニュース, 株主・投資家の皆様へ, CSRの取り組み, 採用情報, タイヤ情報, 化工品情報, 自動車部品情報, よくわかる 東洋ゴム工業, Team TOYO TIRES DRIET, **メールニュース配信ご登録** (highlighted with a pink box and an arrow from the text on the left), お問い合わせ, and English Site. Below the menu is a search bar with the text "検索".

The main content area features a banner with a world map and a tire, with the text: "東洋ゴム工業の姿、強み、今後の取り組みを3ステップに分けてご紹介します。" and "よくわかる 東洋ゴム工業" with a right-pointing arrow. Below the banner is a news section titled "プレスリリース" with a list of items: 2013.02.07 タイヤ技術センターで太陽光発電を開始, 2013.02.04 第17回震災対策技術展にて免震ゴムを訴求, 2013.02.01 ダカールラリー2013 TOYO TIRES サポートドライバーが8ステージで優勝, 2013.01.28 執行役員の新任就任及び人事異動のお知らせ, 2013.01.24 代表取締役の異動について. A link "プレスリリース一覧" is visible at the bottom right of the list.

On the right side of the page, there are several promotional tiles: "よくわかる 東洋ゴム工業", "モノづくりへの想い", "企業広告・メッセージ", and "採用情報".

TOYO TIRES
driven to perform