

2013年5月8日

各位

会社名 東京センチュリーリース株式会社
 代表者名 代表取締役社長 浅田 俊一
 (コード番号 8439 東証1部)
 問合せ先 広報IR室長 松原 健志
 (TEL03-5209-6710)

2013年3月期 決算の概要について

本日発表の2013年3月期決算について、その概要をお知らせいたします。

記

1. 2013年3月期決算の概要

- 当連結会計年度におきましては、2010年度よりスタートさせた第一次中期経営計画の最終年度にあたり、「営業基盤の強化」と「経営基盤の強化」に向けた取り組みを推進した結果、以下のとおりとなりました。
- 事業の成果としましては、契約実行高は前期比9.9%増加の1兆1,788億円、営業保証を含む営業資産残高は前期末比6.2%増加の2兆2,766億円となりました。
- 損益面につきましては、営業利益は前期比0.2%増加の419億7千万円、経常利益は同0.1%増加の462億9千万円、当期純利益は同10.5%増加の289億3千万円となり、いずれの利益も過去最高を更新しました。

2. 財務ハイライト (連結)

	2012/3期	2013/3期		2013/3期 期初予想		
		前期比 増減額	前期比 増減率	(2012/5.8公表)	達成率	
売上高 (契約実行高)	7,163.4 10,726.8	6,911.3 11,787.8	-252.1 1,061.0	-3.5% 9.9%	7,000.0	98.7%
営業利益	418.8	419.7	1.0	0.2%	420.0	99.9%
経常利益	462.5	462.9	0.4	0.1%	465.0	99.6%
当期純利益	261.9	289.3	27.4	10.5%	270.0	107.2%

	2012/3末	2013/3末		営業資産増減内訳					
		前期末比 増減額	前期末比 増減率	2012/3末	2013/3末	増減額	増減率		
総資産 (うち現預金)	22,603.9 435.6	24,658.2 562.5	2,054.3 126.9	9.1% 29.1%	リース	13,758	14,739	981	7.1%
営業資産	21,432.2	22,765.7	1,333.6	6.2%	割賦	1,880	2,016	136	7.2%
純資産	2,012.7	2,336.7	324.0	16.1%	ファイナンス	5,307	5,559	253	4.8%
自己資本比率	8.4%	9.0%	0.6pt	—	計	20,944	22,314	1,370	6.5%
ROA	2.1%	2.0%	-0.1pt	—	営業保証	488	452	-36	-7.4%
ROE	14.5%	14.0%	-0.5pt	—	合計	21,432	22,766	1,334	6.2%

※ ROA：総資産経常利益率、ROE：自己資本当期純利益率
 ※ 営業資産には営業保証を含みます。

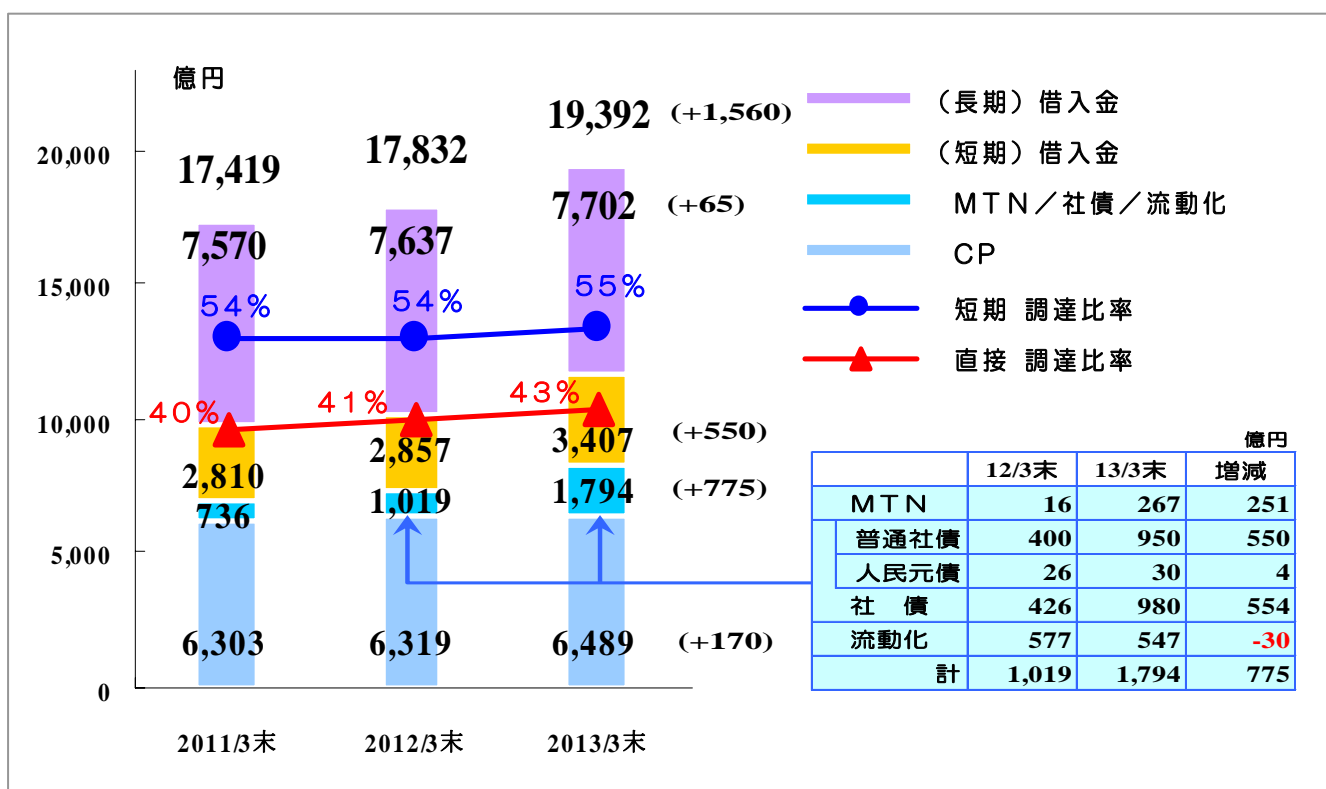
3. 損益の状況（連結）

- ・ 経常利益は、資金原価が前期比 16 億 9 千万円減少したことや貸倒費用が同 9 億 4 千万円減少したことなどから、前期比 4 千万円増加の 462 億 9 千万円となりました。

	2012/3期	2013/3期	前期比	
			増減額	増減率
売上高	7,163.4	6,911.3	-252.1	-3.5%
売上原価	6,436.8	6,202.5	-234.4	-3.6%
うち資金原価	115.6	98.6	-16.9	-14.7%
売上総利益	726.6	708.8	-17.7	-2.4%
販売費及び一般管理費	307.8	289.1	-18.7	-6.1%
うち貸倒費用	0.1	-9.3	-9.4	—
営業利益	418.8	419.7	1.0	0.2%
営業外損益	43.7	43.2	-0.6	-1.3%
経常利益	462.5	462.9	0.4	0.1%
特別損益	-21.7	-1.0	20.7	—
税金等調整前当期純利益	440.8	461.9	21.1	4.8%
当期純利益	261.9	289.3	27.4	10.5%

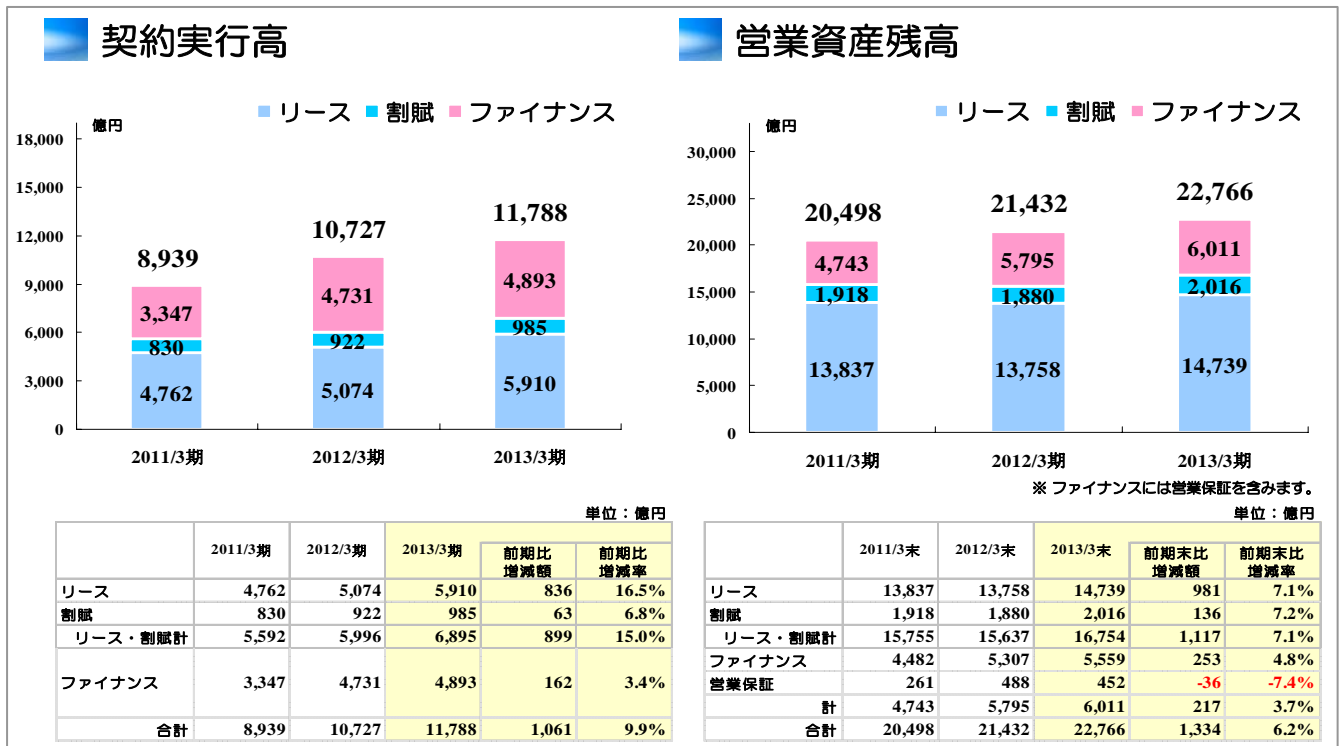
4. 資金調達の状況（連結）

- ・ 有利子負債残高は、普通社債が増加したことや外貨を中心とした短期借入が増加したことなどから 1 兆 9,392 億円となり、前期末比 1,560 億円増加しました。



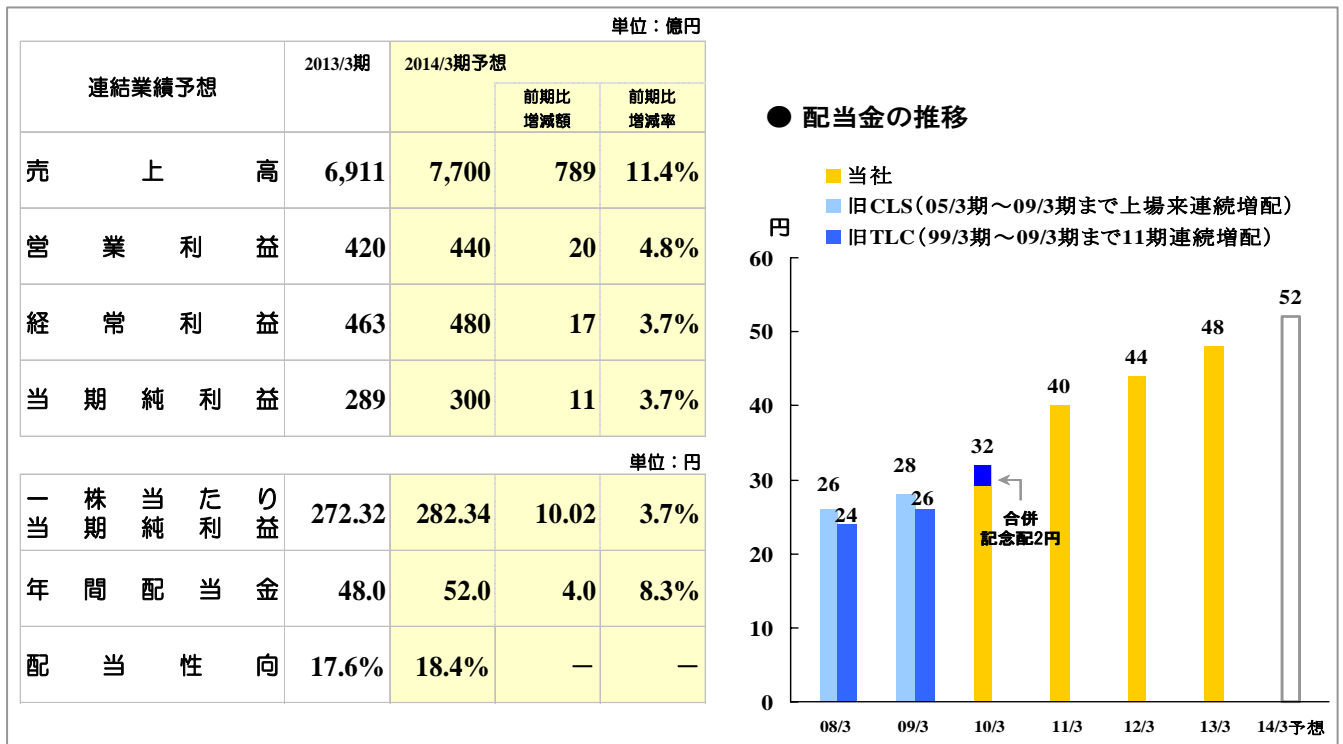
5. 営業の状況（連結）

- 航空機リースや不動産ファイナンスが好調に推移した結果、契約実行高は前期比 1,061 億円増加の 1 兆 1,788 億円となりました。この結果、営業保証を含む営業資産残高は前期末比 1,334 億円増加の 2 兆 2,766 億円となりました。



6. 2014年3月期 連結業績予想

- 2014年3月期の連結業績は、営業利益は前期比 4.8%増加の 440 億円、経常利益は同 3.7%増加の 480 億円、当期純利益は同 3.7%増加の 300 億円を見込んでいます。また、配当金は前期比 1 株当たり 4 円増配の年間 52 円を予定しています。



※ 本資料には現時点で入手可能な情報に基づき当社が判断した将来予測数値が含まれますが、実際の業績は様々な要因により変動することがありますのでご留意下さい。

以上