

2013年3月期 決算短信補足資料

日本瓦斯株式会社

2013/3期 連結決算の概要

- 売上高 お客様数の増加に伴う民生用ガス販売量の伸び、業務用ガスの販売量回復等により+6.2%の増収。
- 利益 増収による粗利益増と業務全般に及ぶ抜本的業務システム改革によるコスト削減により、すべての利益で2期連続過去最高益を更新。
- 管理戸数 中期計画の目標100万戸を達成。

(単位:百万円)

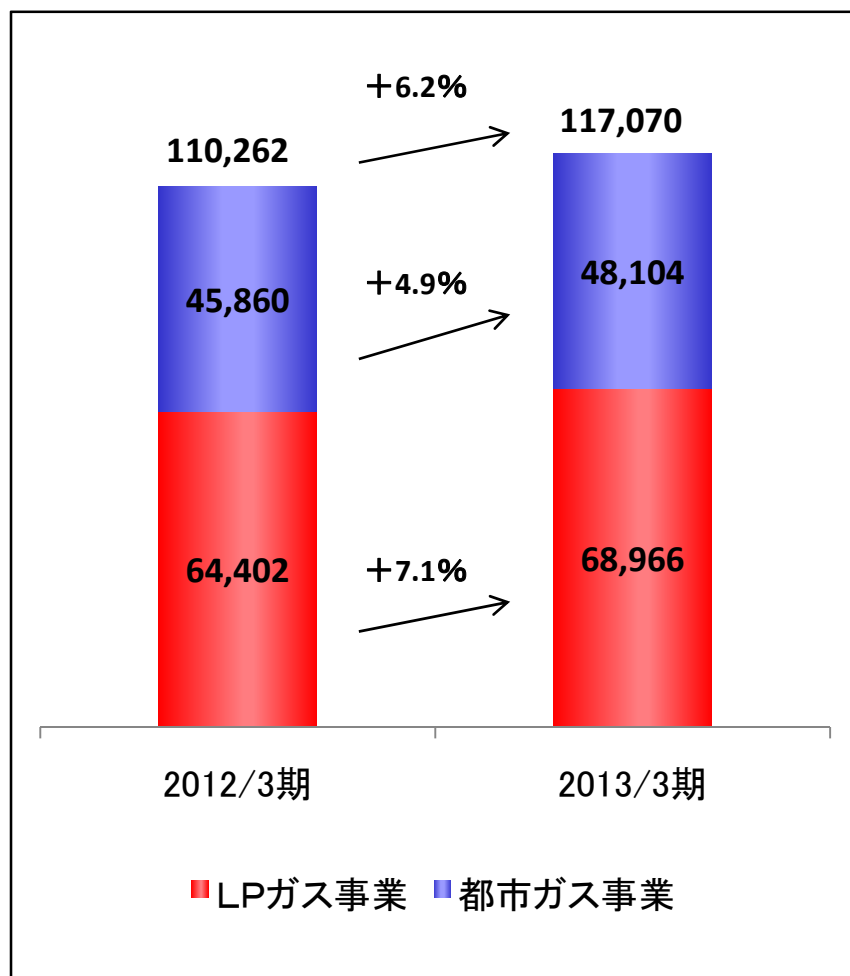
	2012/3期	2013/3期	増 減	増減率(%)
ガス販売量(千トン)	603	620	+17	+2.8
売上高	110,262	117,070	+6,808	+6.2
売上総利益	46,045	47,503	+1,457	+3.2
営業利益	7,506	7,885	+379	+5.1
経常利益	7,136	8,189	+1,052	+14.7
当期純利益	3,121	3,774	+652	+20.9
1株当たり当期純利益	71.70円	78.01円	—	—
EBITDA	17,966	18,137	+170	+0.9
新規戸数(純増)	45,288	48,151	+2,863	+6.3
管理戸数	981,589	1,029,740	+48,151	+4.9

※EBITDA=営業利益+減価償却費(有形固定資産・無形固定資産)

セグメント別売上高・営業利益

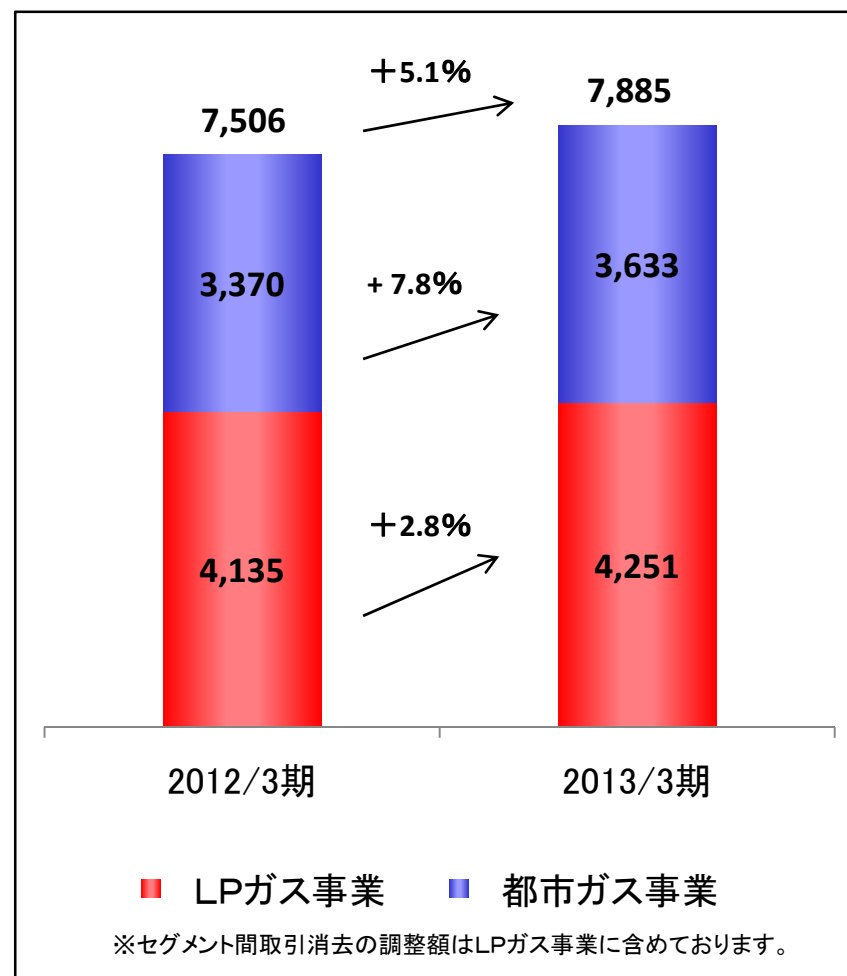
売上高

(単位:百万円)

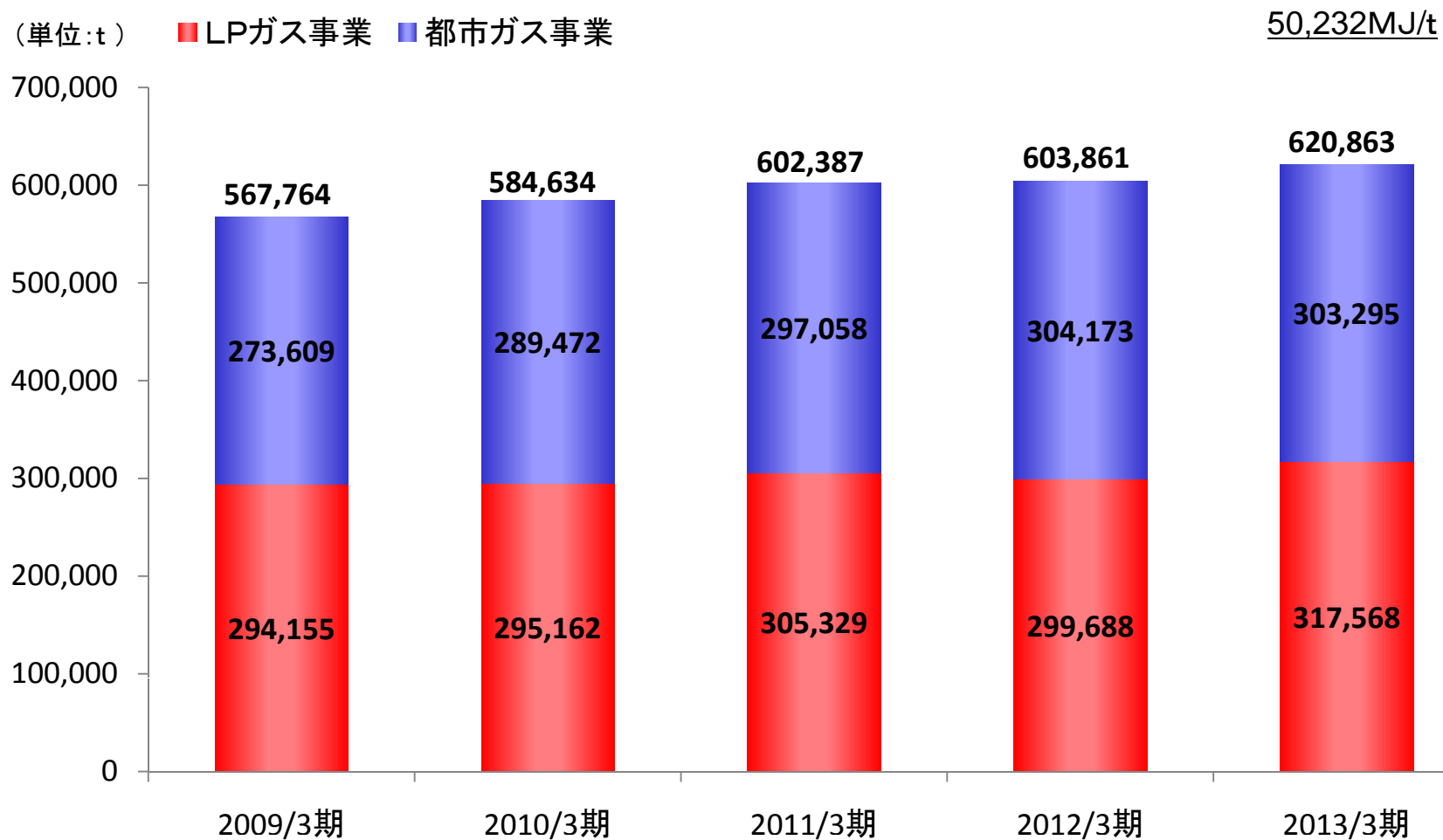


営業利益

(単位:百万円)



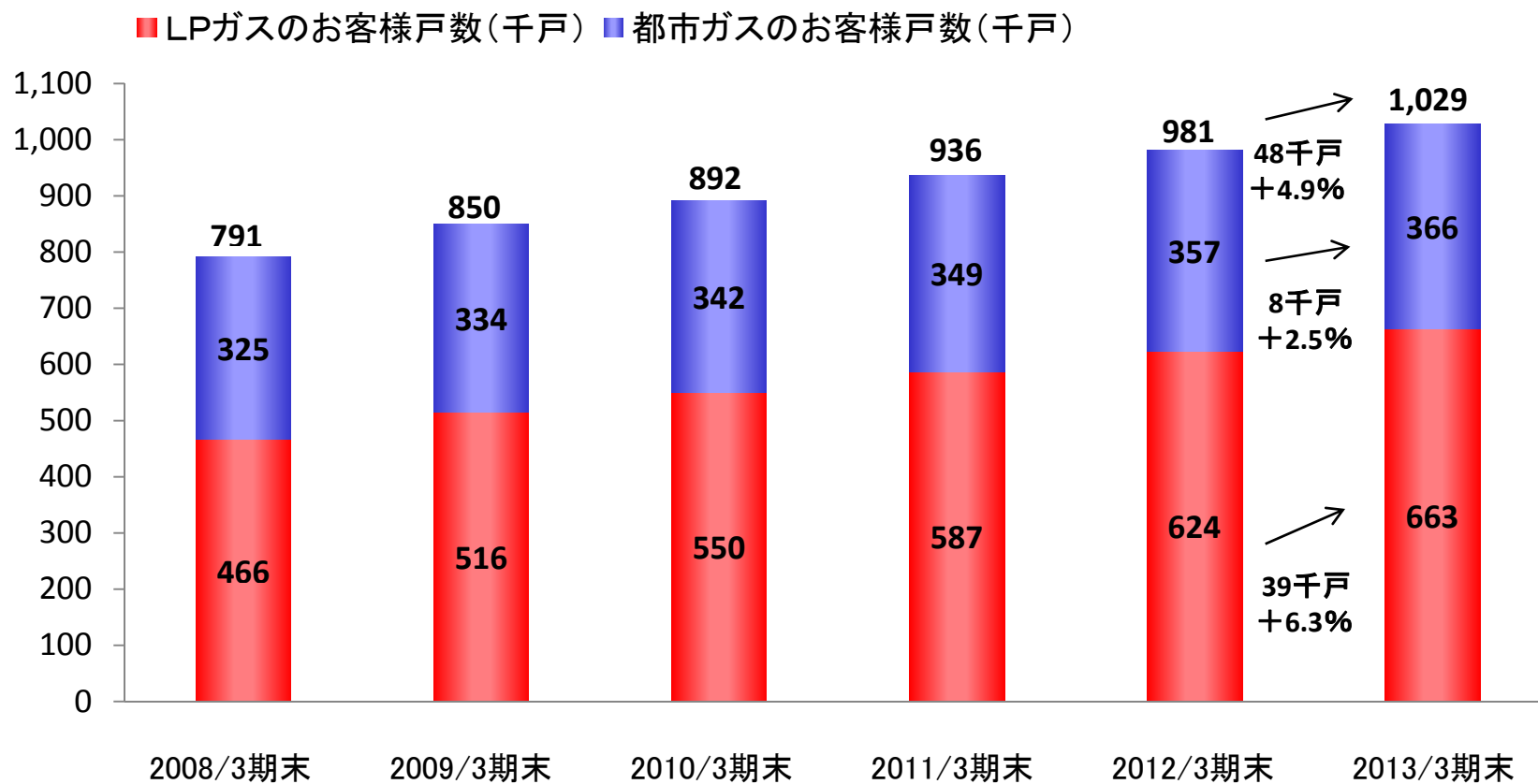
セグメント別ガス販売量の推移



※都市ガス販売量は、LPガス販売量に熱量換算して表示しております。

ガス種別お客様戸数の推移

- LPガスのお客様戸数(コミュニティガスを含む)は、前期末比 6.3%増の663千戸
- 都市ガスのお客様戸数は、前期末比 2.5%増の366千戸



2014/3期 通期連結業績予想

■売上高 顧客基盤の拡充による民生用ガスとガス機器増販により、前期比 5.9%増の1,240億円。

■経常利益 顧客基盤の拡充に伴うお客様数の増加等により、前期比7.5%増の88億円。

(単位:百万円)

	2013/3期 通期(実績)	2014/3期 通期(計画)	増 減	増減率(%)
ガス販売量(千トン)	620	645	+25	+4.0
売上高	117,070	124,000	+6,929	+5.9
営業利益	7,885	9,000	+1,114	+14.1
経常利益	8,189	8,800	+610	+7.5
当期純利益	3,774	4,000	+225	+6.0
1株当たり当期純利益	78.01円	82.67円	—	—
EBITDA	18,137	18,950	+812	+4.5

※EBITDA=営業利益+減価償却費(有形固定資産・無形固定資産)