

2013年4月24日

各位

会社名 株式会社東京個別指導学院
 代表者の 代表取締役社長の場一成
 役職・氏名
 (コード番号 4745・東証第一部)
 問合せ先責任者
 取締役舟戸彰一
 TEL 03-5547-3759

「新規5教室開校」に関するお知らせ

当社は、新規5教室（和光教室、目白教室、武蔵関教室、門前仲町教室、星ヶ丘教室）を2013年6月1日（土）に開校することを決定いたしましたので、お知らせいたします。

これらは、2012年発表の中期経営計画「Shining☆2016」の高品質・高付加価値にこだわって毎年成長するという基本戦略に基づく新規開校であります。

なお、5教室開校により、当社運営の直営教室数は207教室となる予定です。

1. 6月1日 新規開校5教室のご紹介

- *新規開校5教室は、既存周辺教室との販売シナジーが発揮されて、『面』による地域シェアの拡大を目指してまいります。
- *新規開校5教室に、昨今需要の高い自習席を設置します。

1) 東京個別指導学院 和光教室

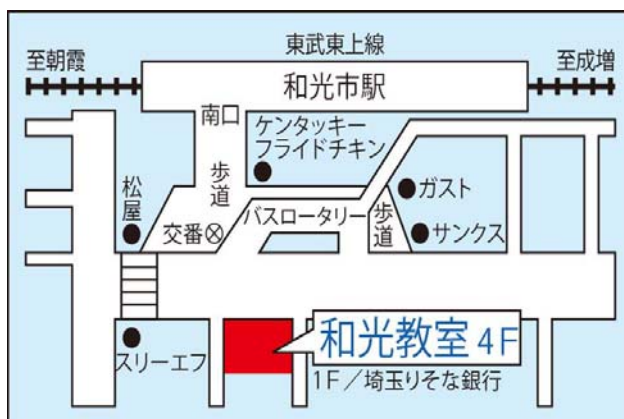
〒351-0114

埼玉県和光市本町2-1

常和ワコービル 4階

(東武東上線・地下鉄メトロ有楽町線
副都心線 和光市駅 南口徒歩1分)

駅改札口正面にあり、ロータリーに面した視認性が高い立地です。一駅隣に成増教室があり、堅調な成長を続けていますが、人口が増え続ける和光市のニーズをカバーしきれなかったため、今回の開校は地域全体のシェアを高められるものと期待しています。



2) 東京個別指導学院 目白教室

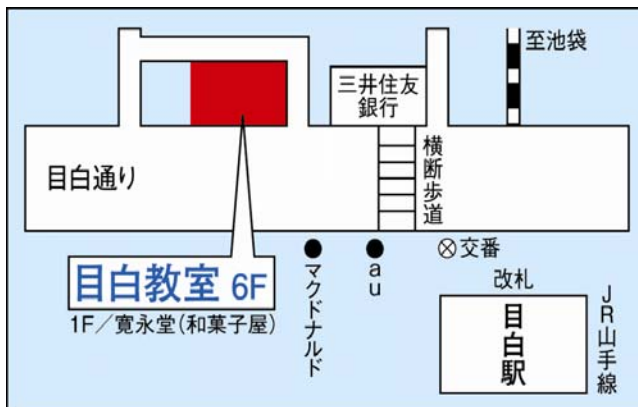
〒171-0031

東京都豊島区目白 3-14-3

目白寛永堂ビル 6階

(JR 山手線目白駅 徒歩1分)

目白駅改札前からも視認できる教室です。この地域は、高田馬場教室、池袋教室にてサービスを提供していましたが、目白駅前の開校は、目白駅周辺、南池袋、江古田方面のシェアを更に拡大できるものと期待しています。



3) 東京個別指導学院 武蔵関教室

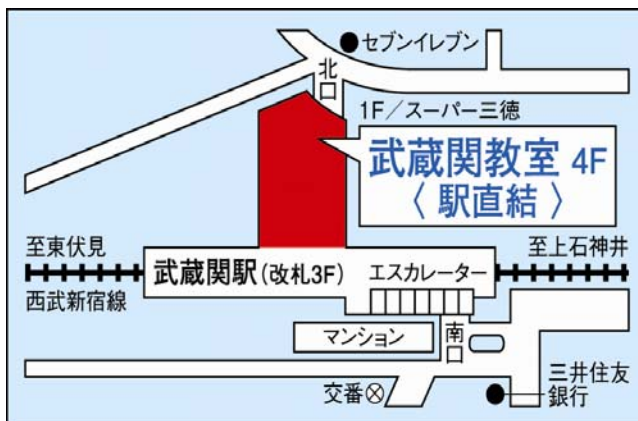
〒177-0051

東京都練馬区関町北 4-2-13

西武武蔵関ステーションビル 4階

(西武新宿線武蔵関駅直結)

「改札口のすぐ上」という立地の教室です。この地域は、上石神井教室、吉祥寺教室、大泉学園教室、田無教室を立上げ、サービスを提供してきましたが、武蔵関駅前への開校により、より地域全体のシェアが高まると見込んでいます。



4) 東京個別指導学院 門前仲町教室

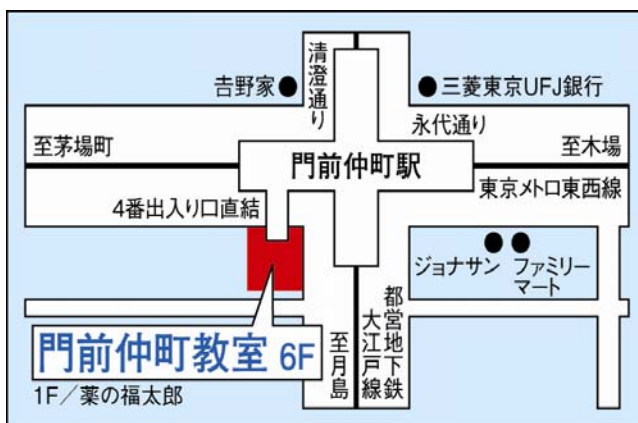
〒135-0048

東京都江東区門前仲町 1-4-8

プラザ門前仲町 6階

(東京メトロ東西線・都営地下鉄大江戸線門前仲町駅 4番出入口直結)

駅直結でしかも視認性の高いビルに開校します。この地域は、マンションが急増し学齢人口が増加し続ける有望な市場です。また、弊社本社から徒歩12分程度で、本部と教室の連携が一層高められるものと期待しています。



5) 東京個別指導学院 星ヶ丘教室

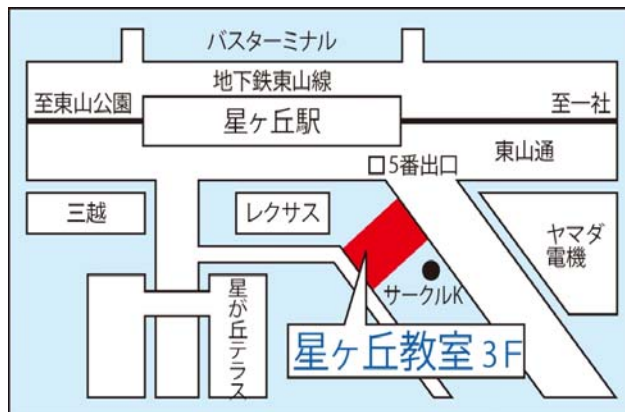
〒464-0802

愛知県名古屋市千種区星ヶ丘元町 15-16

THE WIZ ビル 3階

 (地下鉄東山線 星ヶ丘駅 5番出口
徒歩1分)

この地域では本山教室、一社教室を開設していますが、「東山地区」全体のシェアを高めるためには、繁華街であり文教地区でもあるこの「星ヶ丘」は欠かせないととらえ、計画しました。


【上記5教室に関するお問合せ先】
TEL : 0120-26-3759 (受付時間 月曜～土曜 10:00～20:00)

2. 「販売効率×市場性×講師供給力」を軸とする新規開校戦略

今回の新規開校教室は、「販売効率×市場性×講師供給力」を判断軸として、多数の優先開校候補地の中から厳選いたしました。その結果、すべての新規開校教室は、①現価格モデルで、市場競争力が見込める、②既存教室との販売シナジーが発揮できる、③市場ボリュームが大きい、④講師供給力が十分である、という4つの重要条件を十二分に兼ね備えております。

この5教室開校が、2017年2月期の収益最大化へ向けた更なる加速を促すものと考えております。

3. 中期経営計画における新規開校目標

2017年2月期の収益最大化へ向けた新規開校計画は以下の通りです。

今期(2014年2月期)は、今回の開校を含め、合計6教室の新規開校を予定しております。ただし、追加開校となることもあります。

	2013年 2月期	2014年 2月期	2015年 2月期	2016年 2月期
開校数	5	6	8	4
累計開校数 (対2011)	+5	+11	+19	+23
翌年4末 生徒数想定	2013/4 200名	2014/4 800名	2015/4 1,600名	2016/4 2,000名

※翌年4末生徒数想定は累計数です。新規教室が前年6月に開校できた場合の想定。開校時期が異なった場合は変更されます。

※開校数、及び開校時期は不動産市況・物件状況・経営環境によって変更されます。(例:2012年度開校数 当初予定:3教室⇒計画修正:5教室)

4. 業績への影響

今期(2014年2月期)業績に与える影響につきましては、2013年4月10日発表の2014年2月期業績予想に織り込み済みであります。

当社は、今後も新規教室開校を積極的に行ってまいります。また、既存教室のリニューアルによる学習環境改善も並行して行い、顧客ニーズにきめ細かく対応し、量・質ともに充実した顧客満足度の向上に努めることで、中長期的な業績向上を目指してまいります。

以 上