

2013年3月期 決算説明会資料

平成25年4月23日

KOA株式会社

問い合わせ先

経営管理イニシアティブ 経営戦略センター

TEL: 0265-70-7174

FAX: 0265-70-7180

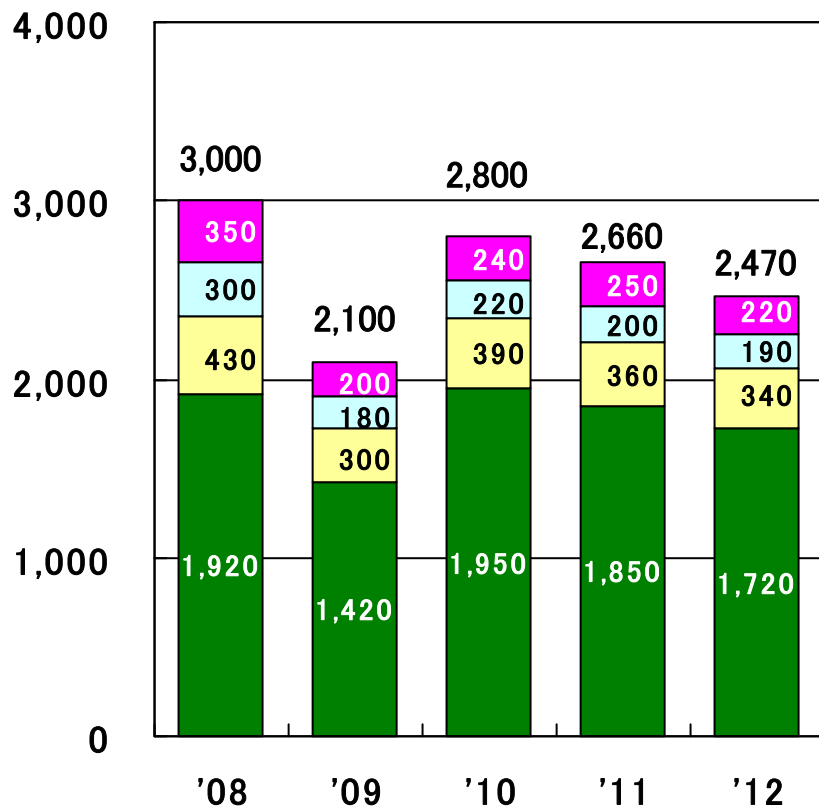
▶ 2012年度（'13年3月期）の業績	2	▶ 2013年度の事業展開	12
KOAを取り巻く抵抗器市場と環境	3	四半期業績推移	13
当期業績の概要	4	5つの主体との信頼の構築.....	14
製品別売上高	5		
地域別売上高	6		
用途別売上高	7		
所在地別セグメントの推移	8		
貸借対照表の状況	9		
キャッシュフロー	10		
研究開発費と設備投資、減価償却費	11		

➤ 2012年度（'13年3月期）の業績

- KOAを取り巻く抵抗器市場と環境
- 当期業績の概要
- 製品別売上高
- 地域別売上高
- 用途別売上高
- 所在地別セグメントの推移
- 貸借対照表の状況
- キャッシュフロー
- 研究開発費と設備投資、減価償却費

地域別固定抵抗器需要(当社推定)

単位:億円



■ アジア ■ 日本 ■ 北米 ■ ヨーロッパ

★データは暦年集計

■ 2012年の世界の固定抵抗器需要は対前年比7%程度減少

■ 地域別では全地域で減少

ヨーロッパ	12%	減少
北米	5%	減少
日本	6%	減少
アジア	7%	減少

当期業績の概要



単位：億円

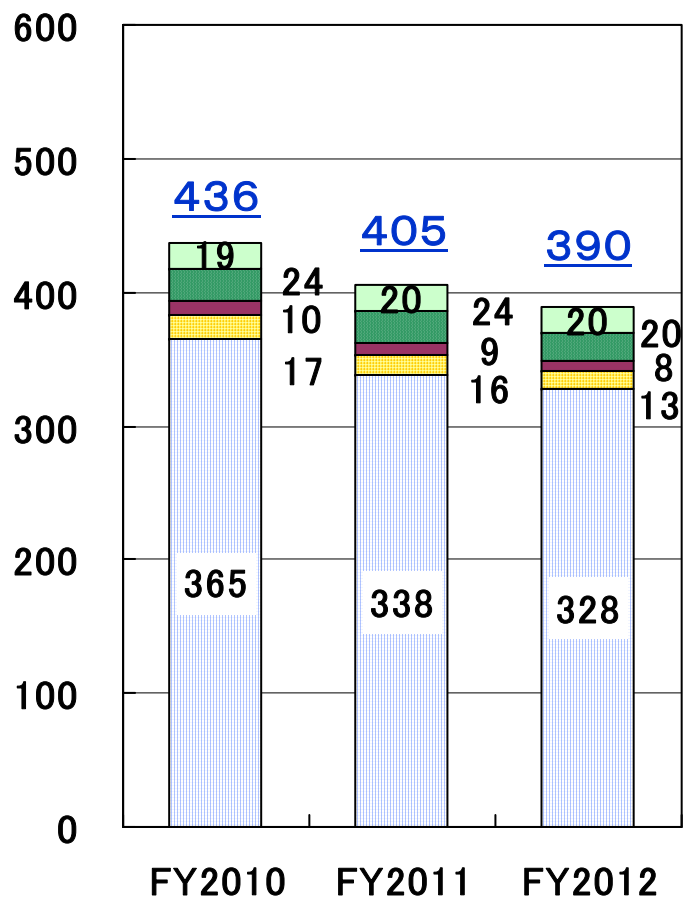
	FY2011		FY2012		増減	
	通期	%	通期	%	金額	増減率
売上高	405.4		389.6		△15.8	△3.9%
営業利益	25.4	6.3%	17.0	4.4%	△8.4	△33.0%
経常利益	27.4	6.8%	22.4	5.8%	△5.0	△18.2%
当期純利益	16.5	4.1%	15.9	4.1%	△0.6	△3.8%
実績為替レート (1US\$ = 円)	78.95		82.33			

製品別売上高



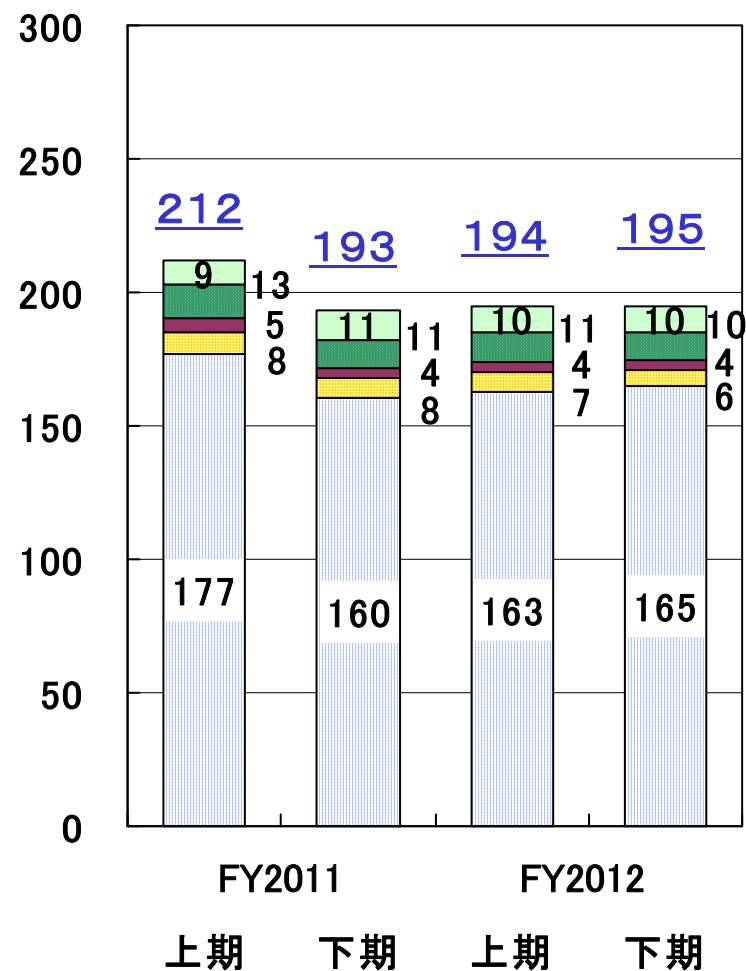
通期

単位: 億円



半期

単位: 億円

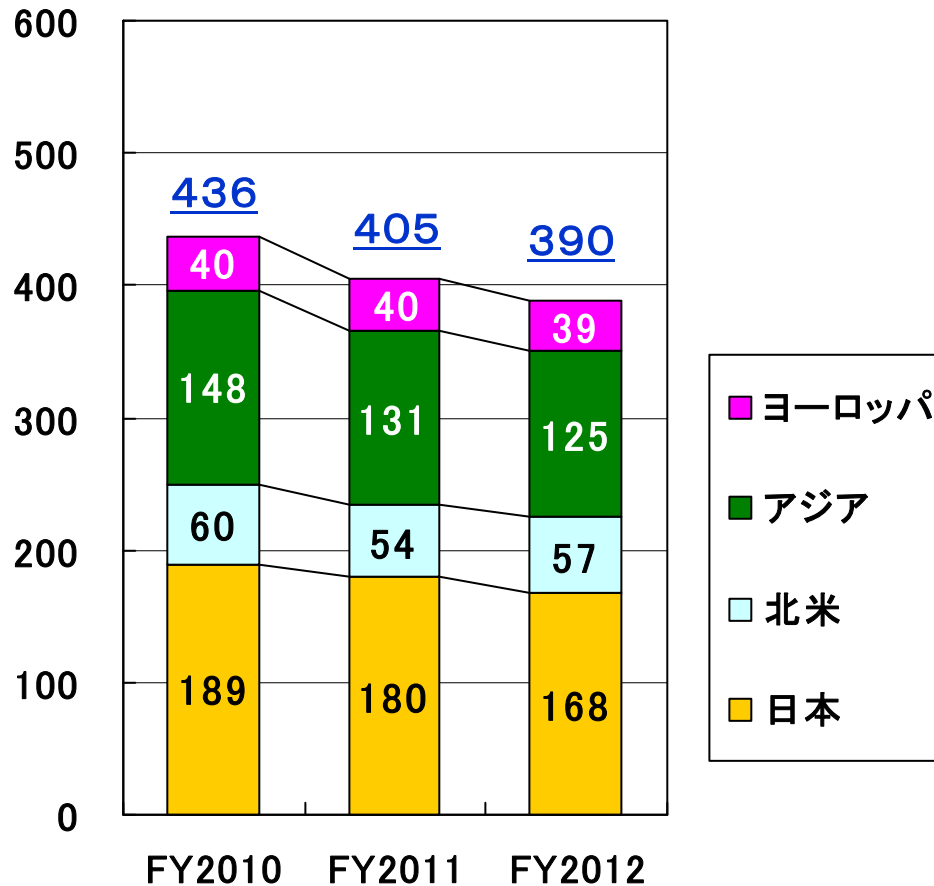


地域別売上高



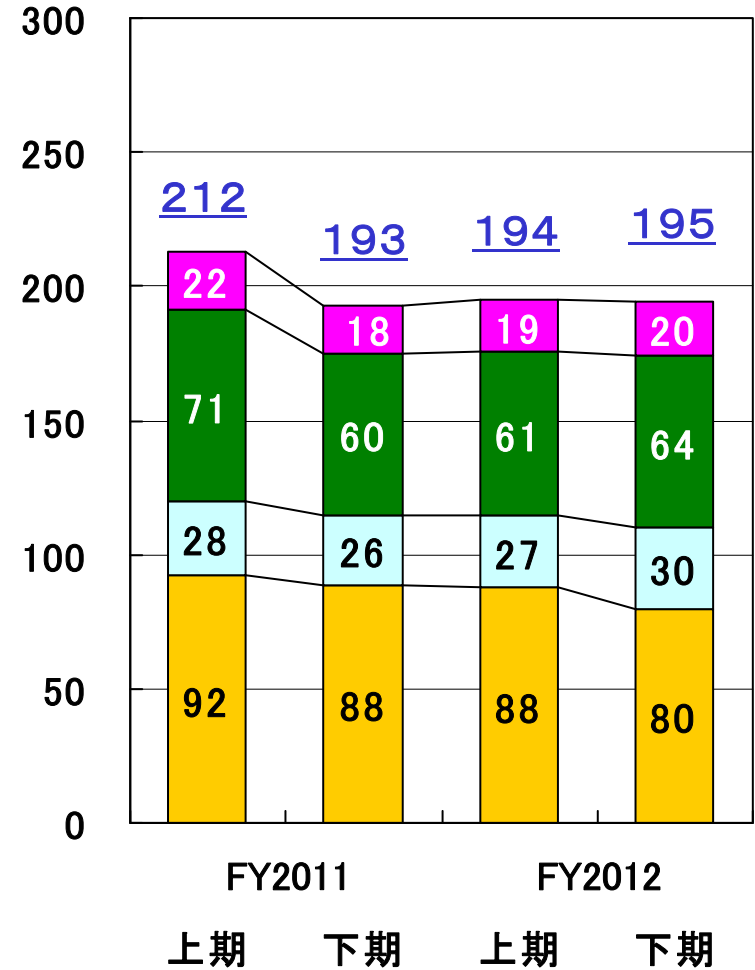
通期

単位:億円



半期

単位:億円

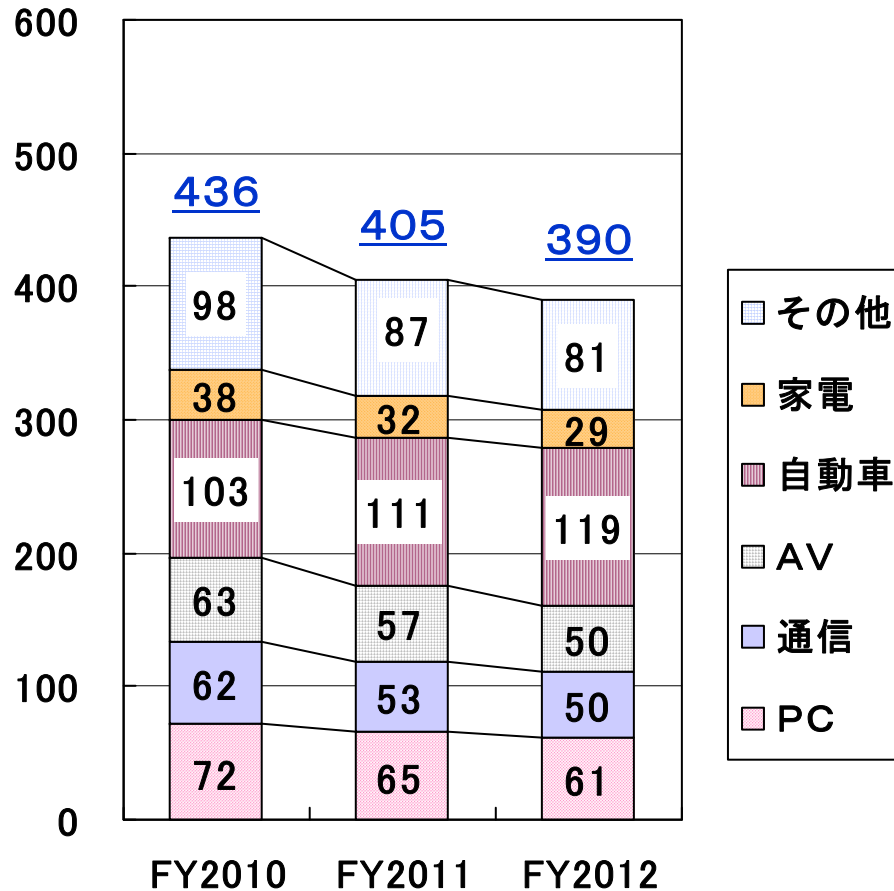


用途別売上高



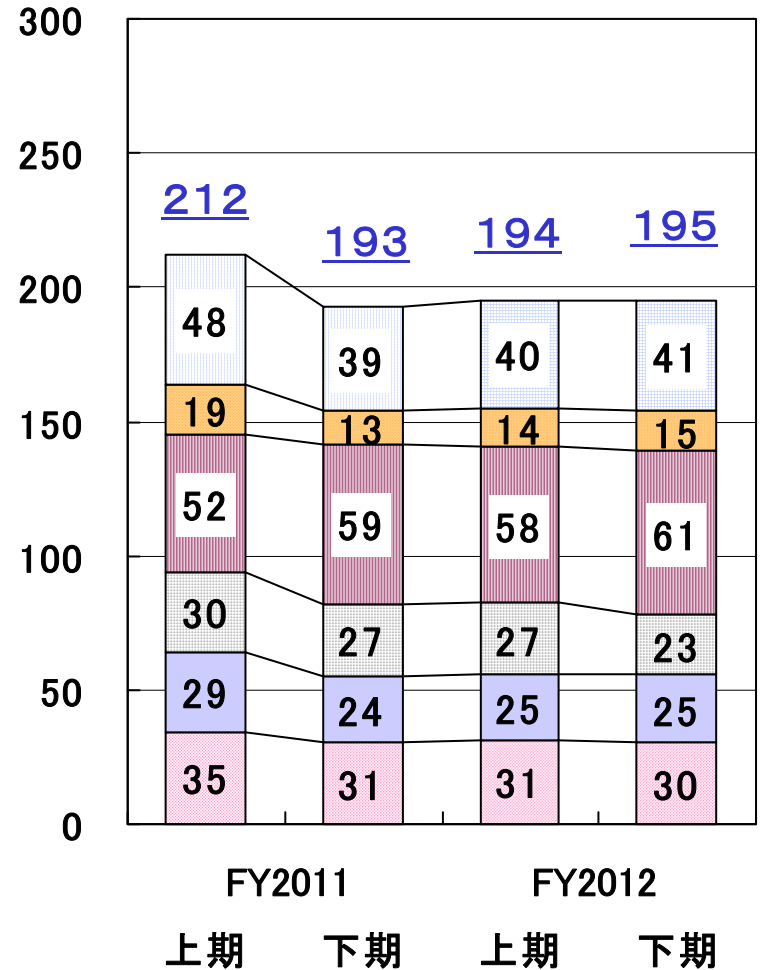
通期

単位: 億円

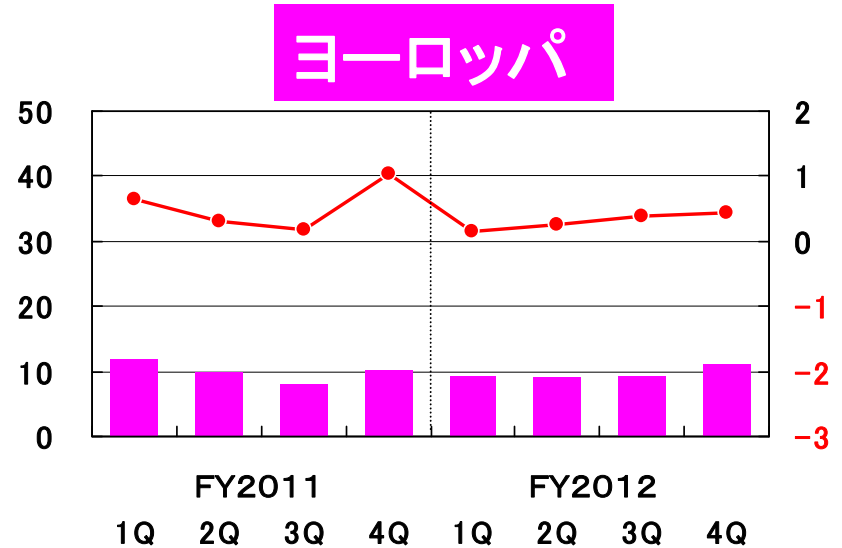
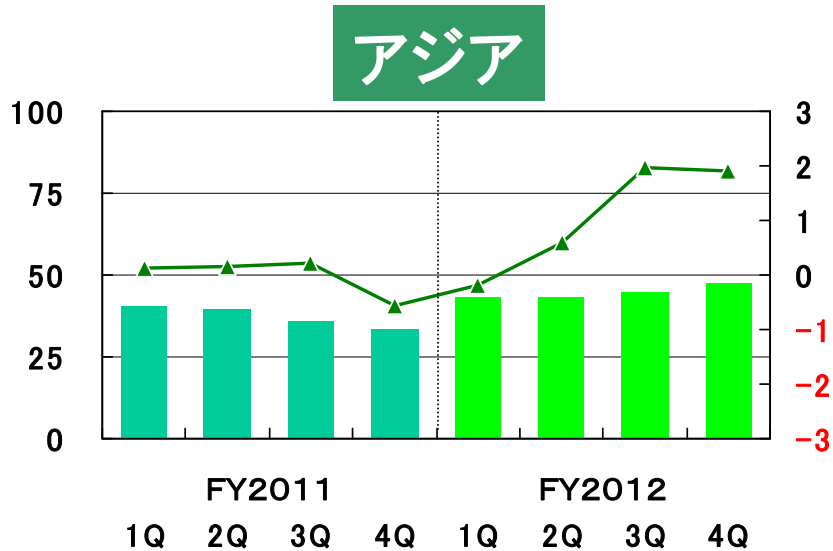
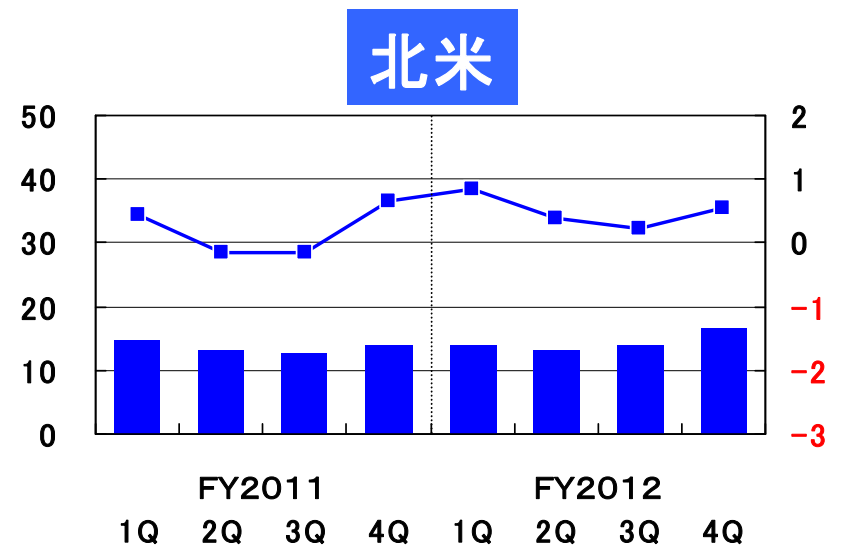
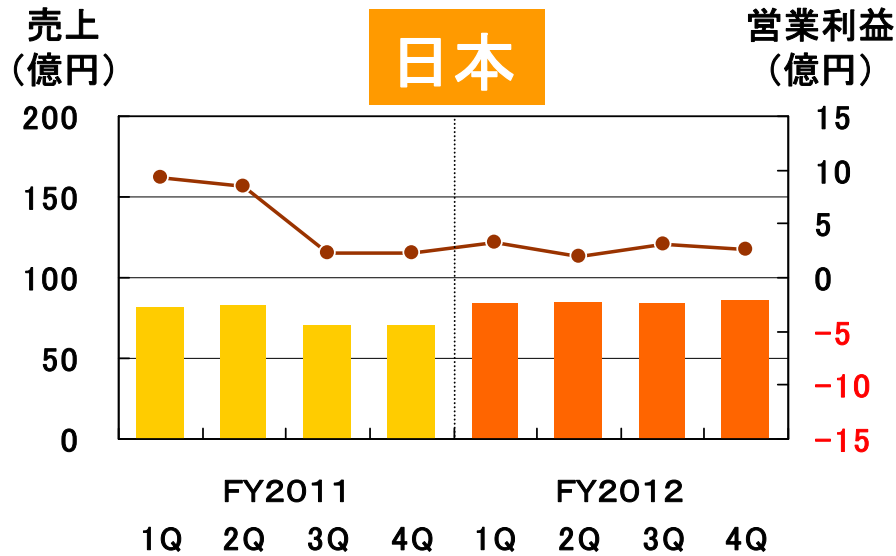


半期

単位: 億円



所在地別セグメントの推移



貸借対照表の状況



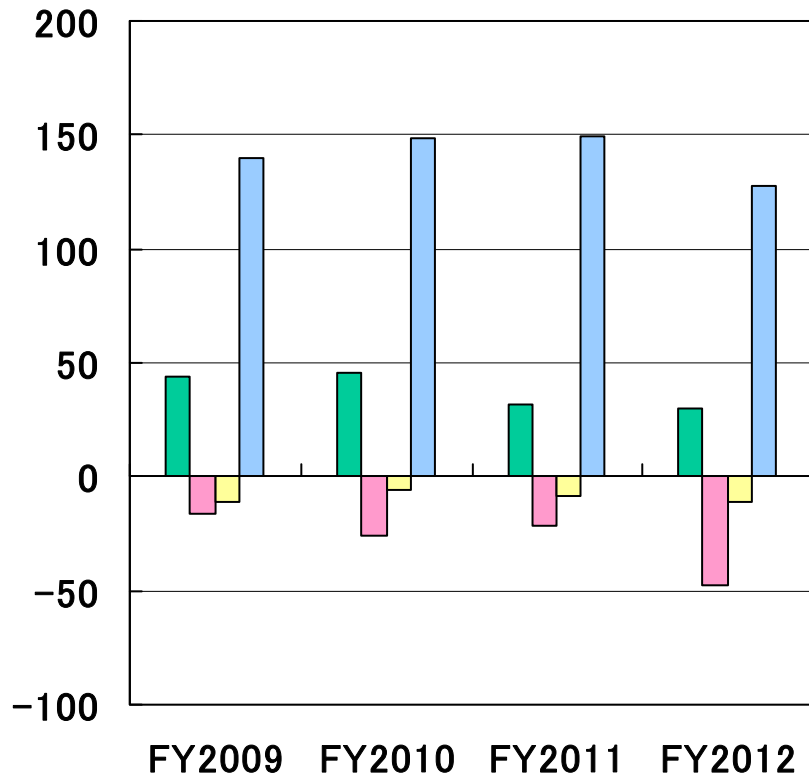
単位：百万円

科目	12.3月末	13.3月末	増減
流動資産	33,972	32,345	△1,627
現金及び預金	15,789	12,283	△3,505
売上債権	11,535	11,500	△34
たな卸資産	4,379	4,885	506
その他の流動資産	2,269	3,676	1,406
固定資産	23,231	26,872	3,640
有形固定資産	17,233	20,391	3,157
無形固定資産	336	417	81
投資その他の資産	5,661	6,063	401
資産合計	57,204	59,218	2,013

科目	12.3月末	13.3月末	増減
流動負債	7,751	7,843	92
仕入債務	3,706	3,739	33
短期借入金	586	446	△139
その他の流動負債	3,458	3,657	198
固定負債	3,848	3,405	△443
負債合計	11,600	11,249	△350
株主資本	48,964	49,820	855
資本金・資本剰余金	15,045	15,045	—
利益剰余金	36,574	37,430	856
自己株式	△2,654	△2,655	△0
その他の包括利益累計額	△3,421	△1,923	1,498
少数株主持分	60	71	10
純資産合計	45,604	47,968	2,364
負債純資産合計	57,204	59,218	2,013

キャッシュフローの状況

単位: 億円



■ 営業 ■ 投資 ■ 財務 ■ 現金、現金同等物

■ FY2012の状況

・営業キャッシュフロー	30億円
・投資キャッシュフロー	△47億円
・財務キャッシュフロー	△11億円
・換算差額	6億円

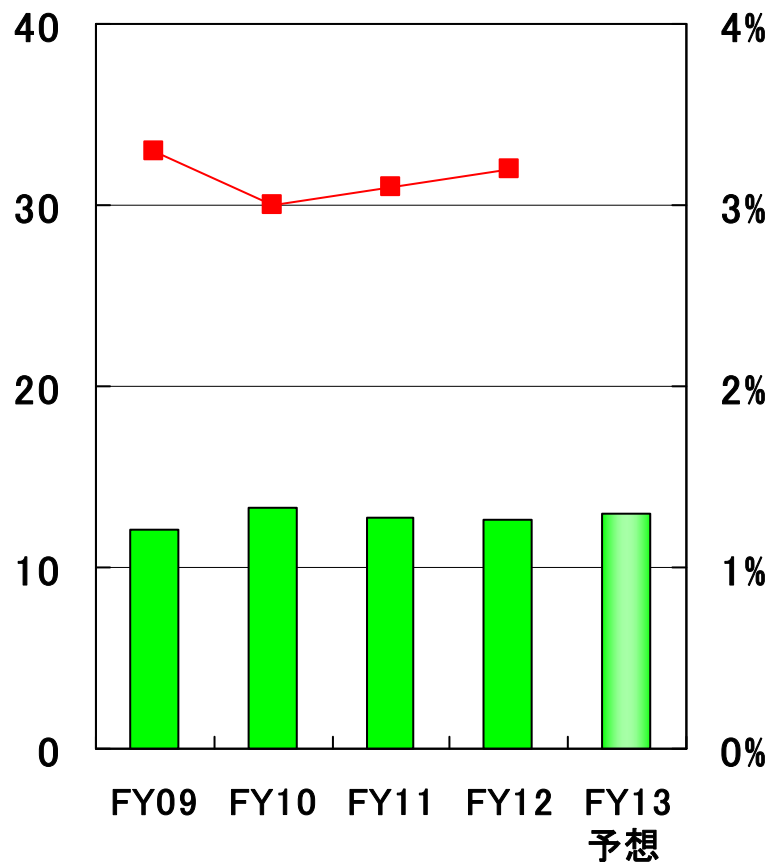
・当期減少額 22億円

■ 現金及び現金同等物期末残高

127億円

研究開発費

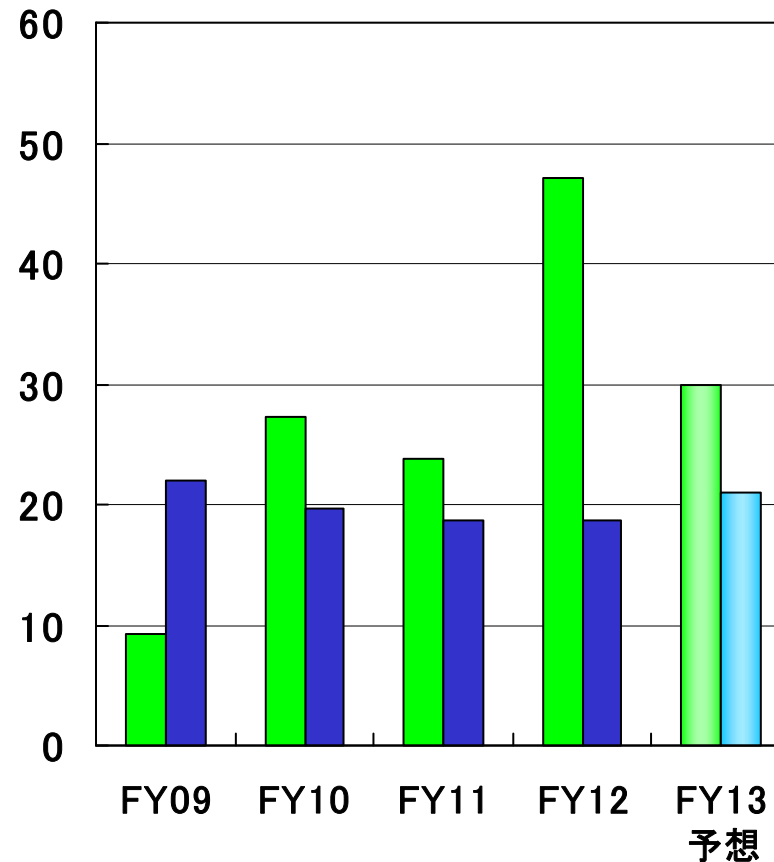
単位: 億円



■ 研究開発費 ■ 対売上高比率

設備投資・減価償却費

単位: 億円



■ 設備投資 ■ 減価償却費

➤ 2013年度の事業展開

- 四半期業績推移
- 2013年度の事業展開
- 5つの主体との信頼の構築

四半期業績推移



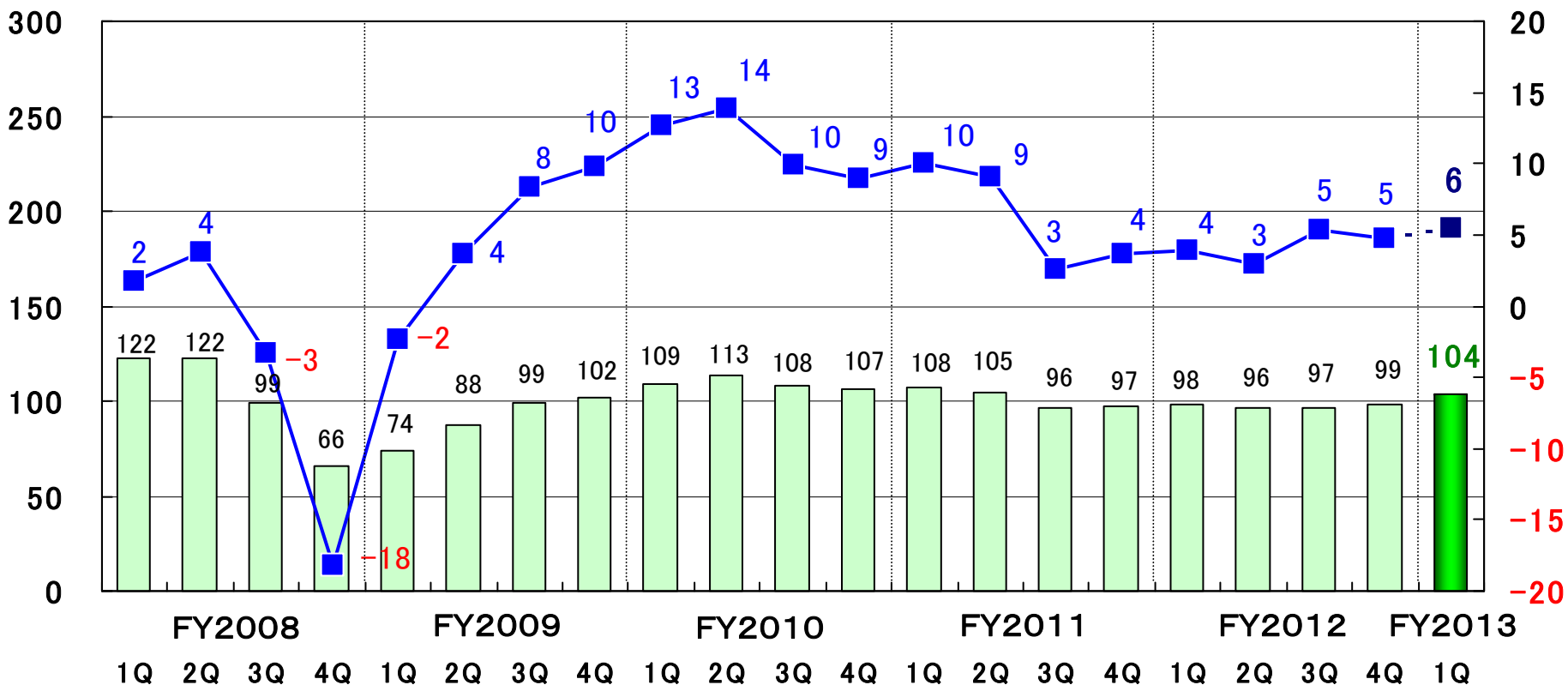
四半期の業績推移

売上高

営業利益

単位: 億円

単位: 億円



連結売上高
 連結営業利益

