

株式会社 ティー・ワイ・オー



《2013年7月期第2四半期 連結業績のハイライト》

	2011年7月期 2Q	2012年7月期 2Q	2013年7月期 2Q	前期 増減率
売上高	11,433	11,820	12,373	4.7%
販売管理費	1,930	1,657	1,465	△11.6%
営業利益	692	772	817	5.9%
経常利益	483	486	755	55.3%
四半期純利益	396	126	472	272.7%

	2011年7月 期末	2012年7月 期末	2013年7月期 2Q期末	前期末 増減率
有利子負債*	7,757	4,650	4,300	△7.5%
ネット有利子負債	3,515	1,996	2,178	9.1%
純資産	2,421	3,618	3,992	10.3%
自己資本比率(%)	16.4%	28.0%	29.9%	-

決算のポイント

- TV-CM事業の案件受注が好調に推移し、**売上高は前期比で552百万円増加。**
- 継続的な収益管理等の結果、**営業利益・経常利益・四半期純利益の全てが前期比で増加。**
- 有利子負債総額の削減と純資産の増加により、**自己資本比率が1.9ポイント増加し、29.9%に。**

*有利子負債 = 借入金

※ 本資料は本日付で発表した「平成25年7月期第2四半期決算短信」の要約資料です。
詳細は当該決算短信をご参照ください。

※ 本件に関するお問い合わせ 経営企画部 IR担当 03-5434-1586

※ TYOのより詳細な情報はこちら <http://group.tyo.jp/>

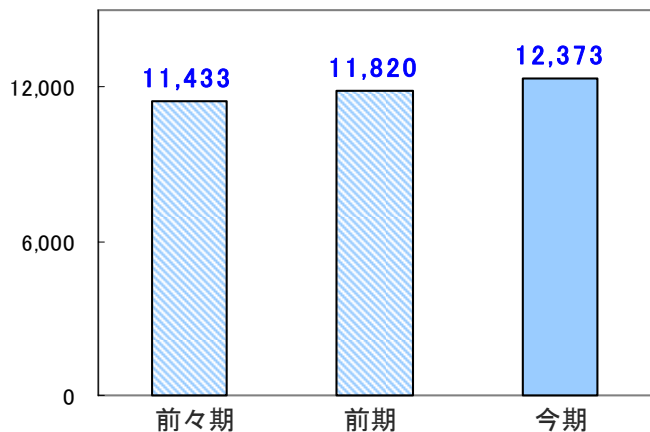
株式会社 ティー・ワイ・オー



連結損益計算書ハイライト

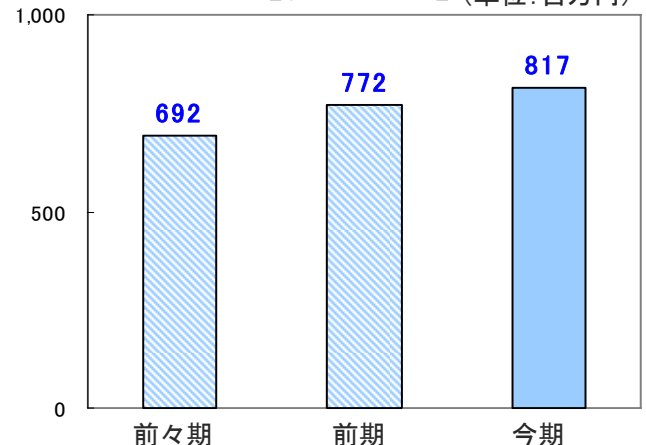
※今期 : 2013年7月期第2四半期、
 前期 : 2012年7月期第2四半期、
 前々期 : 2011年7月期第2四半期

【売上高】 (単位:百万円)



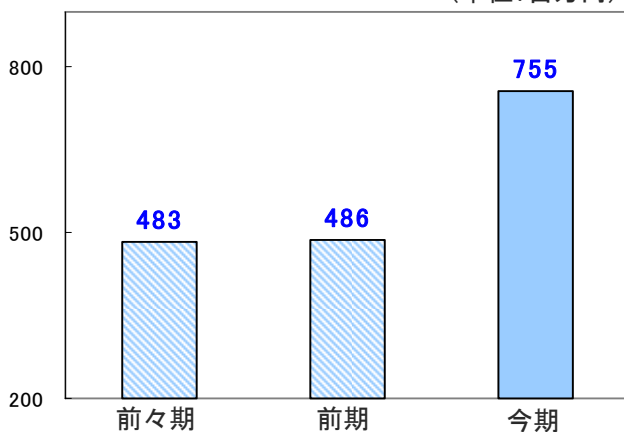
TV-CM事業の好調により、
 売上高は552百万円増加。

【営業利益】 (単位:百万円)



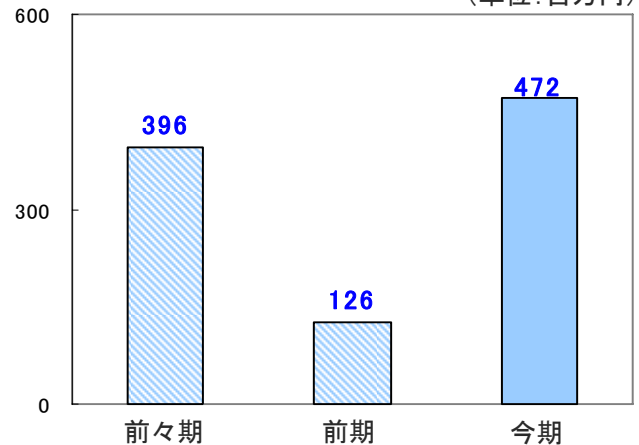
売上高の増加と販売管理費の削減により、
 営業利益は45百万円増加。

【経常利益】 (単位:百万円)



営業外費用の減少により、
 経常利益は269百万円の大幅増加。

【四半期純利益】 (単位:百万円)



営業利益、経常利益の増加要因により、
 四半期純利益は前期比で約3.7倍に。

※ 本資料は本日付で発表した「平成25年7月期第2四半期決算短信」の要約資料です。
 詳細は当該決算短信をご参照ください。

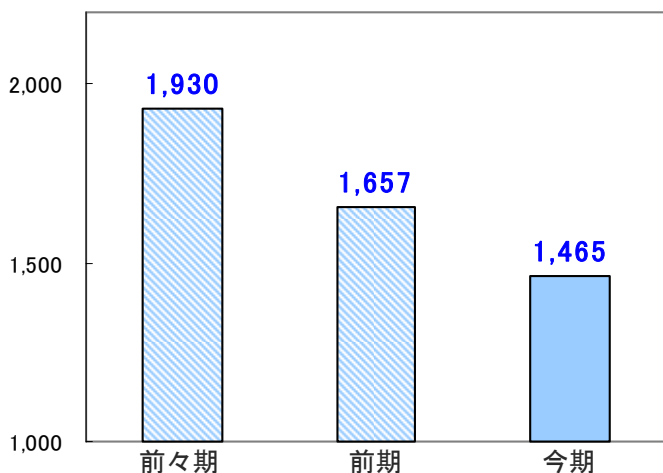
株式会社 ティー・ワイ・オー



経営指標

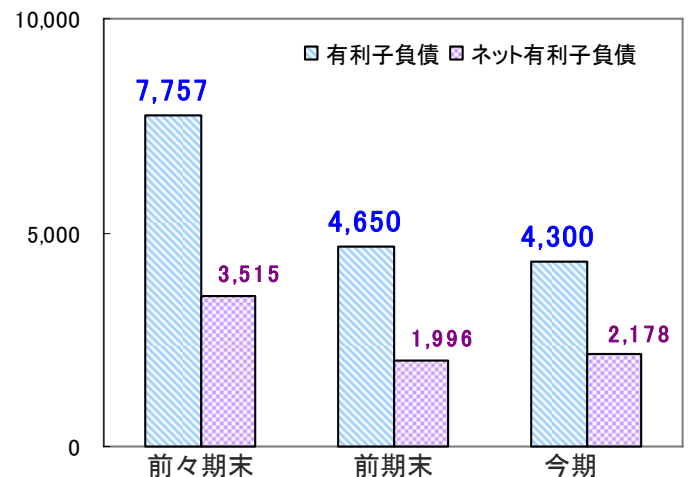
※今期 : 2013年7月期第2四半期、
 前期 : 2012年7月期第2四半期、
 前々期 : 2011年7月期第2四半期、
 前期末 : 2012年7月期末、
 前々期末 : 2011年7月期末

【販売管理費】 (単位: 百万円)



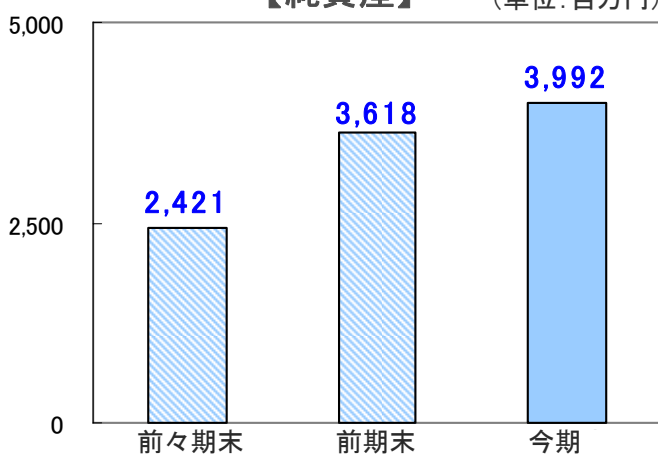
不採算子会社撤退と収益管理の徹底により、
 前期比で192百万円削減。

【有利子負債*】 (単位: 百万円)



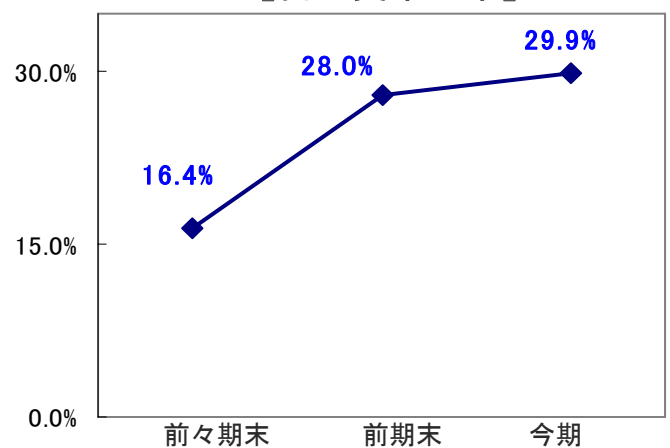
有利子負債を前期末比で350百万円圧縮。
 一方、ネット有利子負債は181百万円増加。

【純資産】 (単位: 百万円)



四半期純利益の増加により
 前期末比で373百万円増加。

【自己資本比率】



有利子負債の圧縮等により
 高水準で推移し、29.9%を確保。

*有利子負債 = 借入金

※ 本資料は本日付で発表した「平成25年7月期第2四半期決算短信」の要約資料です。
 詳細は当該決算短信をご参照ください。

※ 本件に関するお問い合わせ 経営企画部 IR担当 03-5434-1586

※ TYOのより詳細な情報はこちら <http://group.tyo.jp/>