

2013年2月4日

各位

会社名 東京センチュリーリース株式会社
 代表者名 代表取締役社長 浅田 俊一
 (コード番号 8439 東証1部)
 問合せ先 広報IR室長 正円 雅章
 (TEL03-5209-6710)

2013年3月期 第3四半期決算の概要について

本日発表の2013年3月期 第3四半期決算について、その概要をお知らせいたします。

記

1. 2013年3月期 第3四半期決算の概要

- ・当第3四半期連結累計期間におきましては、中期3ヵ年経営計画の最終年度にあたり、重点戦略分野（船舶・航空機、環境・エネルギー分野）への取り組み強化策として、航空機分野における専門性の向上を図るべく、米大手商業航空機部品・サービス提供者であるGA Telesis, LLCを持分法適用関連会社とし、環境・エネルギー分野においては、京セラ株式会社と共同事業会社を設立し太陽光発電による売電事業を開始しました。また、Tata Capital Financial Services Limited内にジャパンデスクを設置しインドにおけるリース事業を開始するなどアジアにおけるネットワークの拡充にも注力いたしました。
- ・事業の成果としましては、契約実行高は前年同期比10.8%増加の8,331億円、営業保証を含む営業資産残高は前期末比2.2%増加の2兆1,908億円となりました。
- ・損益面につきましては、営業利益は前年同期比13.8%減少の289億9千万円、経常利益は同12.6%減少の329億2千万円、四半期純利益は同3.3%減少の203億円となりました。

2. 財務ハイライト（連結）

	2011/12期 (11/4-12)	2012/12期 (12/4-12)	前年同期比 増減額	前年同期比 増減率	単位：億円	
					2013/3期 業績予想	進捗率
売上高	5,278.5	5,145.2	-133.3	-2.5%	7,000	73.5%
（契約実行高）	7,522.2	8,331.0	808.8	10.8%	10,800	77.1%
営業利益	336.1	289.9	-46.3	-13.8%	420	69.0%
経常利益	376.8	329.2	-47.6	-12.6%	465	70.8%
四半期純利益	209.8	203.0	-6.9	-3.3%	270	75.2%

	2012/3末	2012/12末	前期末比 増減額	前期末比 増減率	営業資産増減内訳			
					2012/3末	2012/12末	増減額	
総資産	22,603.9	23,349.8	746.0	3.3%	13,758	14,138	380	
（うち現預金）	435.6	381.2	-54.4	-12.5%	1,880	1,975	96	
営業資産	21,432.2	21,907.9	475.7	2.2%	5,307	5,346	39	
純資産	2,012.7	2,203.0	190.3	9.5%	20,944	21,459	515	
自己資本比率	8.4%	9.0%	0.6pt	—	営業保証	488	449	-39
					合計	21,432	21,908	476

※営業資産には営業保証を含みます。

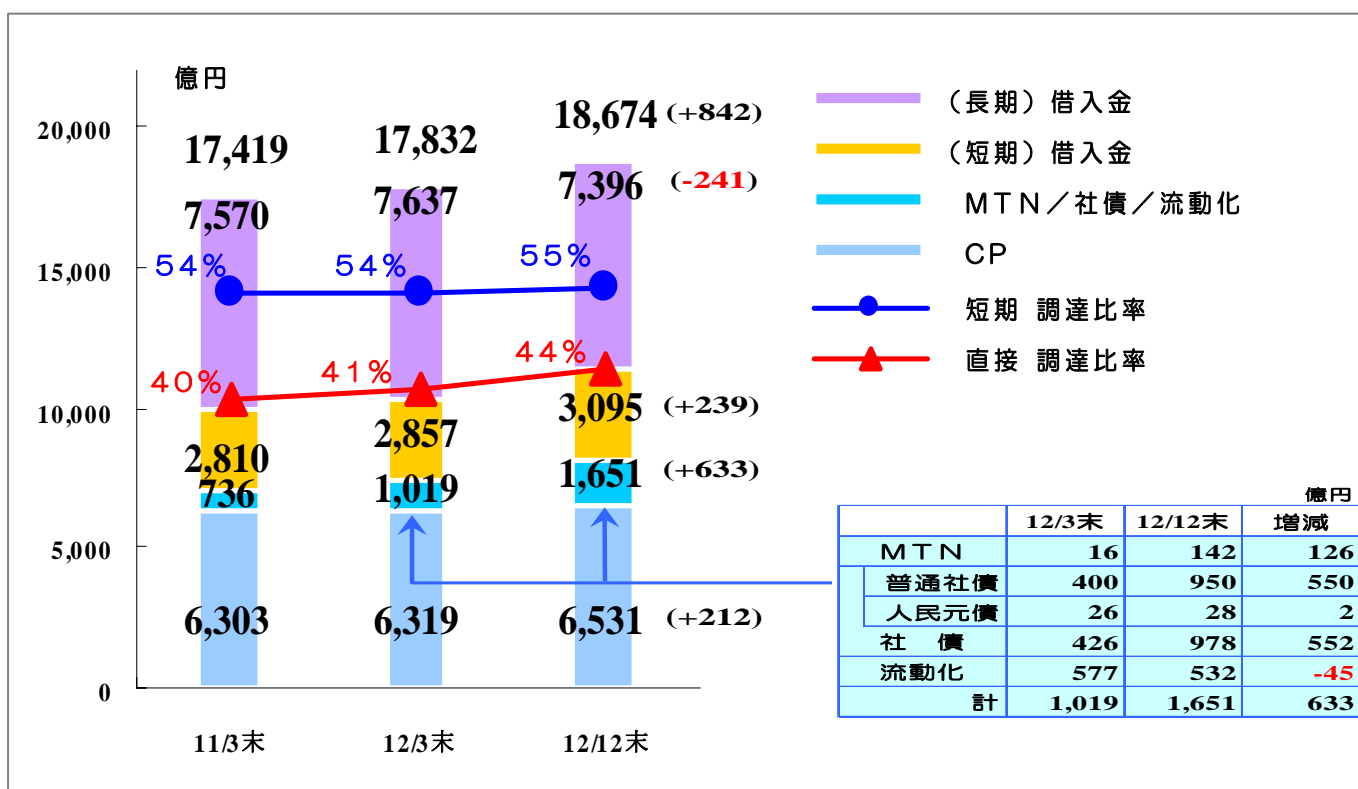
3. 損益の状況（連結）

- ・経常利益は、運用利回りの低下や前年同期に計上した大口案件の反動減により前年同期比 47 億 6 千万円減少の 329 億 2 千万円となりましたが、四半期純利益は、特別損益の改善などにより同 6 億 9 千万円減少の 203 億円となり、通期予想の 270 億円に対し進捗率は 75%となりました。

単位：億円				
	2011/12期 (11/4-12)	2012/12期 (12/4-12)	前年同期比 増減額	前年同期比 増減率
売上高	5,278.5	5,145.2	-133.3	-2.5%
売上原価	4,733.3	4,640.9	-92.4	-2.0%
うち資金原価	88.7	75.7	-13.1	-14.7%
売上総利益	545.3	504.3	-40.9	-7.5%
販売費及び一般管理費	209.1	214.5	5.4	2.6%
うち貸倒費用	-12.2	-6.8	5.4	—
営業利益	336.1	289.9	-46.3	-13.8%
営業外損益	40.7	39.3	-1.3	-3.2%
経常利益	376.8	329.2	-47.6	-12.6%
特別損益	-22.5	-1.5	21.0	—
税金等調整前四半期純利益	354.3	327.7	-26.6	-7.5%
四半期純利益	209.8	203.0	-6.9	-3.3%

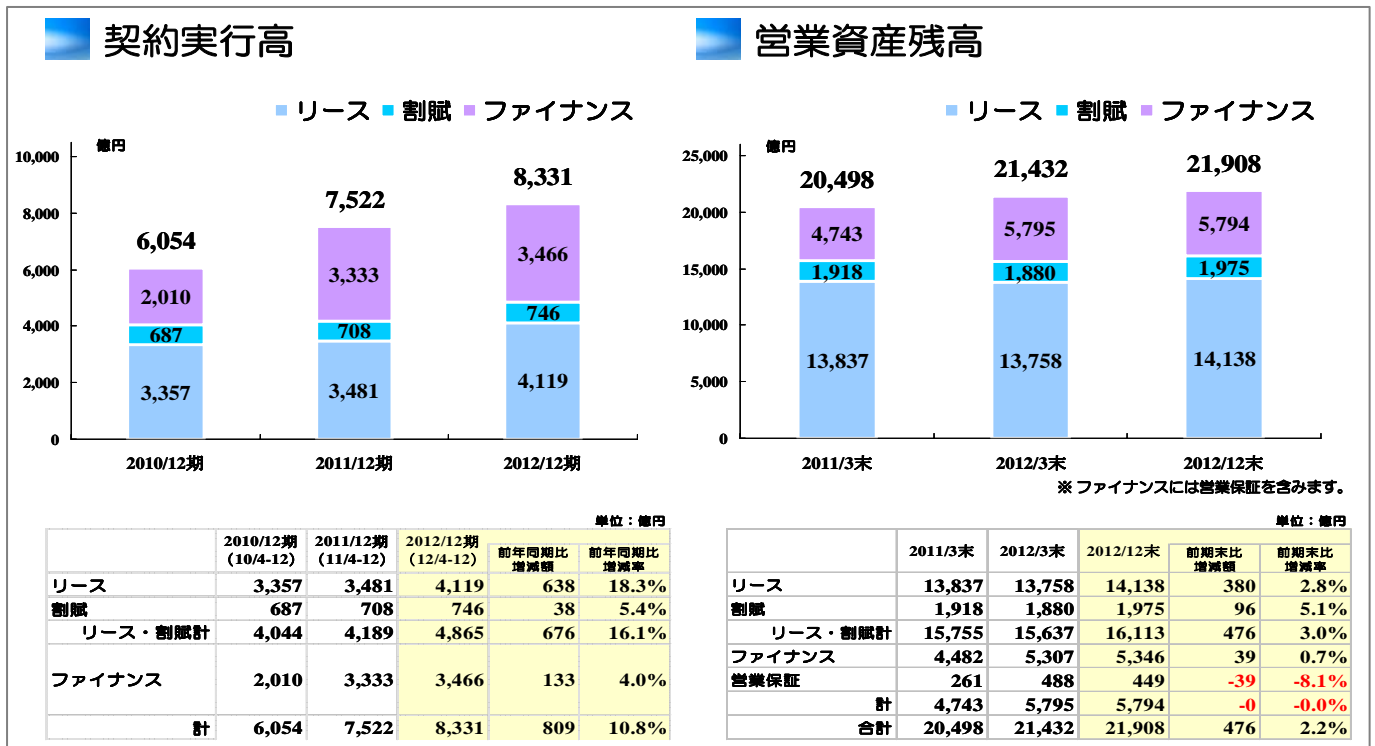
4. 資金調達の状況（連結）

- ・有利子負債残高は、普通社債やコマーシャル・ペーパーの発行が増加したことなどから 1 兆 8,674 億円となり、前期末比 842 億円増加しました。



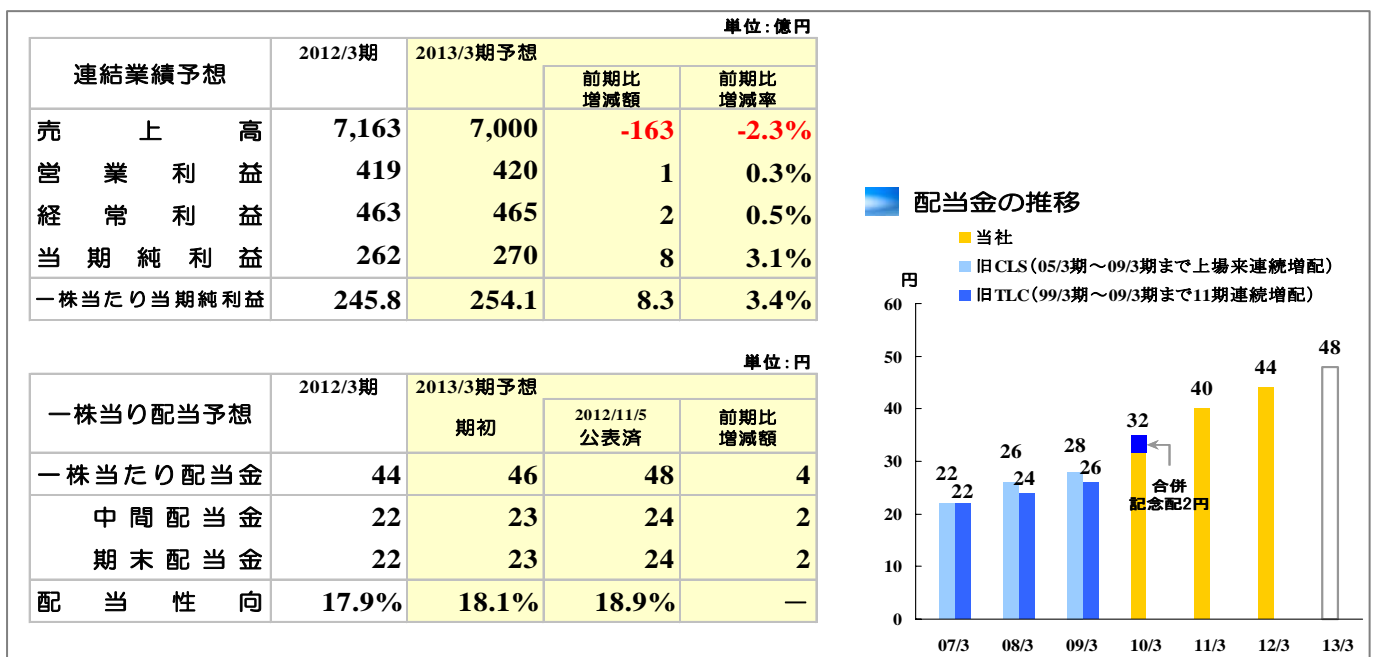
5. 営業の状況（連結）

- リース・割賦事業を中心に堅調に推移した結果、契約実行高は前年同期比 809 億円増加の 8,331 億円となりました。この結果、営業保証を含む営業資産残高は前期末比 476 億円増加の 2 兆 1,908 億円となりました。



6. 2013年3月期 連結業績予想

- 2013年3月期の連結業績予想につきましては、2012年5月8日に公表しました数値から修正は行っていません。
- なお、2013年3月期の配当につきましては、2012年11月5日に公表のとおり、年間配当を期初予想の1株当たり46円から2円増配の48円に修正いたしました。



※ 本資料には現時点で入手可能な情報に基づき当社が判断した将来予測数値が含まれますが、実際の業績は様々な要因により変動することがありますのでご留意下さい。

以上