

株式会社 ティー・ワイ・オー



《2013年7月期第1四半期 連結業績のハイライト》

(単位:百万円)

	2011年7月期 1Q	2012年7月期 1Q	2013年7月期 1Q	前期 増減率
売上高	4,751	5,366	5,111	△4.8%
販売管理費	980	847	710	△16.2%
営業利益	233	233	267	14.7%
経常利益	164	△41	230	—
四半期純損益	79	△74	189	—

	2011年7月 期末	2012年7月 期末	2013年7月期 1Q期末	前期末 増減率
有利子負債*	7,757	4,650	4,475	△3.8%
ネット有利子負債	3,515	1,996	2,218	11.1%
純資産	2,421	3,618	3,697	2.2%
自己資本比率(%)	16.4%	28.0%	28.0%	—

決算のポイント

- 震災後の復興関連需要の一巡及び海外子会社の連結除外により、売上高は前年同四半期比で減少。
- 不採算子会社の連結除外及び収益管理の徹底により、各段階利益の全てにおいて前年同四半期比で増加。

*有利子負債 = 借入金

※ 本資料は本日付で発表した「平成25年7月期第1四半期決算短信」の要約資料です。
詳細は当該決算短信をご参照ください。

※ 本件に関するお問い合わせ 経営企画部 IR担当 03-5434-1586

※ TYOのより詳細な情報はこちら <http://group.tyo.jp/>

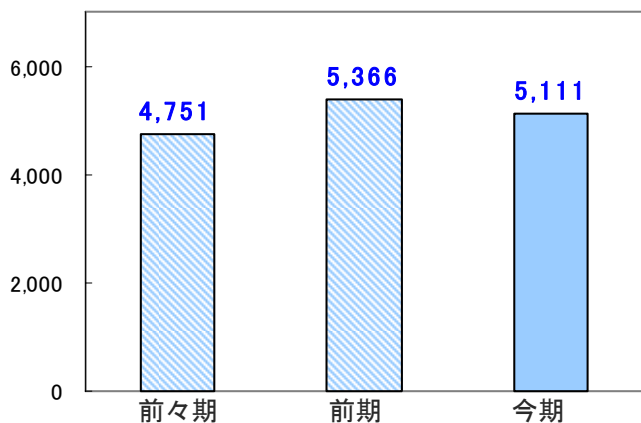
株式会社 ティー・ワイ・オー



連結損益計算書ハイライト

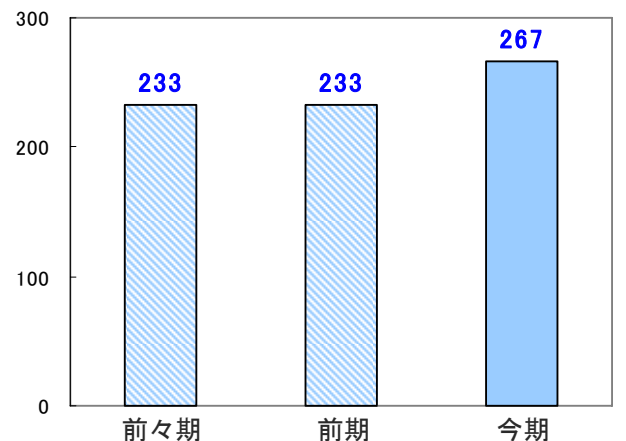
※今期 : 2013年7月期第1四半期、
 前期 : 2012年7月期第1四半期、
 前々期 : 2011年7月期第1四半期

【売上高】 (単位:百万円)



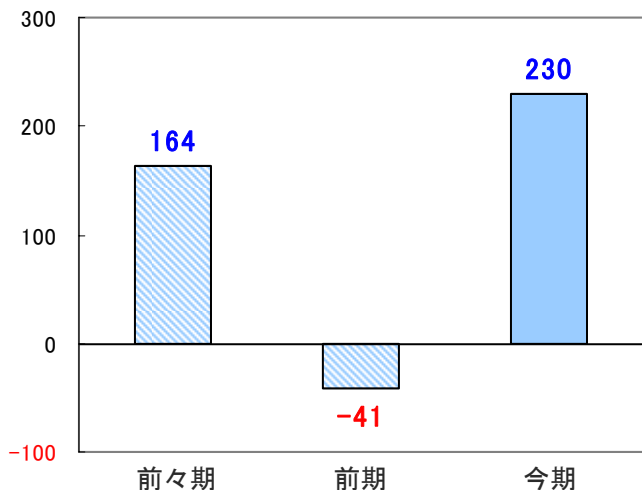
震災復興需要の影響を受けた
 前期比で減少。

【営業利益】 (単位:百万円)



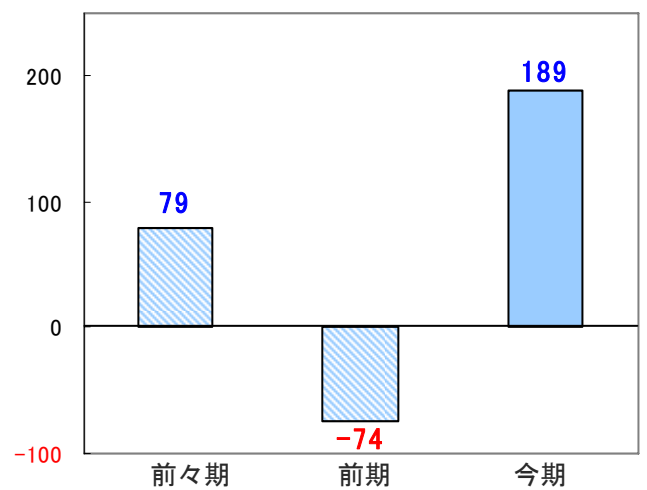
海外子会社の連結除外及び
 収益管理の徹底により収益性が改善。

【経常利益】 (単位:百万円)



営業外費用の減少により
 利益を確保。

【四半期純利益】 (単位:百万円)



経常利益の増加要因により
 利益を確保し、前期比で大幅に増益。

※ 本資料は本日付で発表した「平成25年7月期第1四半期決算短信」の要約資料です。
 詳細は当該決算短信をご参照ください。

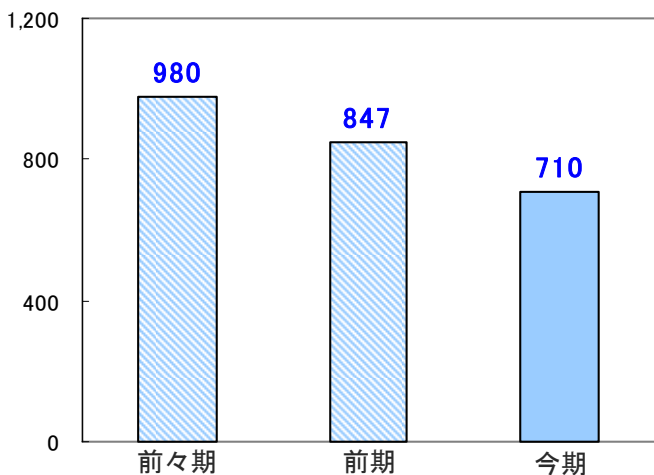
株式会社 ティー・ワイ・オー



経営指標

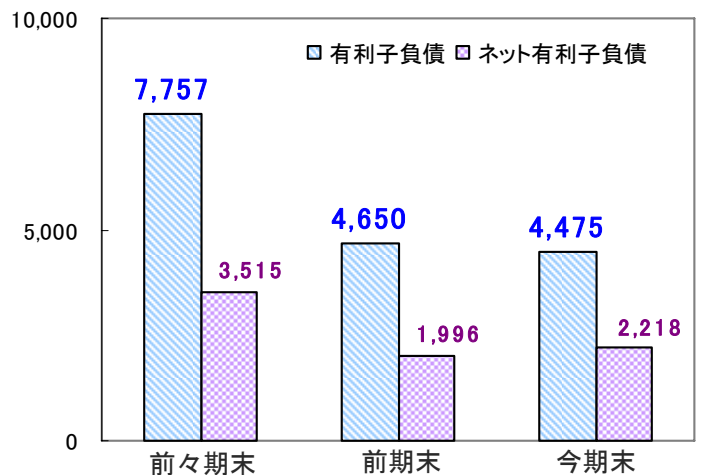
※今期(末) : 2013年7月期第1四半期(末)、
 前期(末) : 2012年7月期(末)、
 前々期(末) : 2011年7月期(末)

【販売管理費】 (単位:百万円)



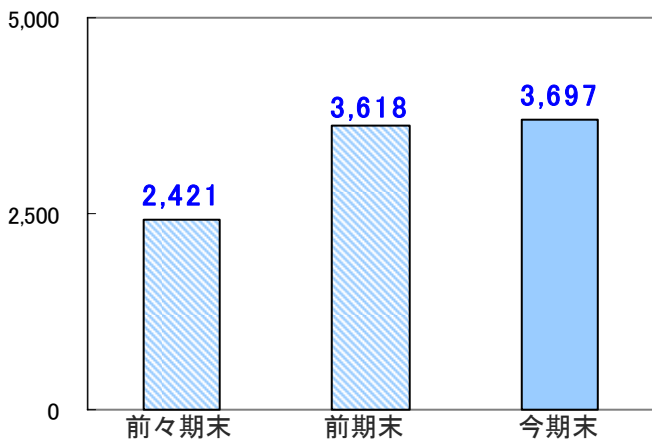
海外子会社の連結除外とコスト削減により、
 前期末比137百万円削減。

【有利子負債*】 (単位:百万円)



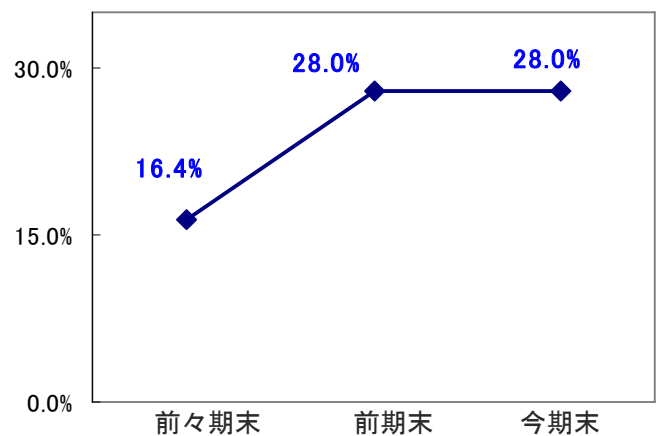
有利子負債を前期末比で
 175百万円圧縮。

【純資産】 (単位:百万円)



四半期純利益の計上により、
 前期末比で78百万円増加。

【自己資本比率】



自己資本比率は前期末と同水準で推移。

*有利子負債 = 借入金

※ 本資料は本日付で発表した「平成25年7月期第1四半期決算短信」の要約資料です。
 詳細は当該決算短信をご参照ください。

※ 本件に関するお問い合わせ 経営企画部 IR担当 03-5434-1586

※ TYOのより詳細な情報はこちら <http://group.tyo.jp/>