



平成 24 年 10 月 2 日

各 位

会 社 名 株式会社カカクコム
代 表 者 名 代表取締役社長 田中 実
(コード番号：2371 東証第一部)
問 い 合 せ 先 取締役経営企画部長 上村はじめ
T E L 03-5725-4554

平成 24 年 9 月度運営サイトアクセス状況のご報告

当社は、本日添付のとおり平成 24 年 9 月度運営サイトアクセス状況について発表いたしましたので、お知らせいたします。

以 上

株式会社カカクコム
平成24年9月度
運営サイトアクセス状況のご報告

kakaku.com

kakaku.com, Inc

月間アクセス状況サマリー

平成24年 9月度	月間利用者数 (前年同月比)	総ページビュー (前年同月比)
グループサイト	8,812万人 (+21.2%)	18億5,369万 (+17.1%)
価格.com	3,529万人 (+9.1%)	8億8,328万 (+3.8%)
	(内訳) PC 2,701万人 スマートフォン 679万人 フィーチャーフォン 149万人	
食べログ	3,928万人 (+28.8%)	8億6,029万 (+32.1%)
	(内訳) PC 2,288万人 スマートフォン 1,288万人 フィーチャーフォン 352万人	
フォトラベル	652万人 (+45.3%)	4,868万 (+38.7%)
	(内訳) PC 604万人 スマートフォン 24万人 フィーチャーフォン 24万人	

【各サイト月間利用者(ユニークユーザー)集計方法】

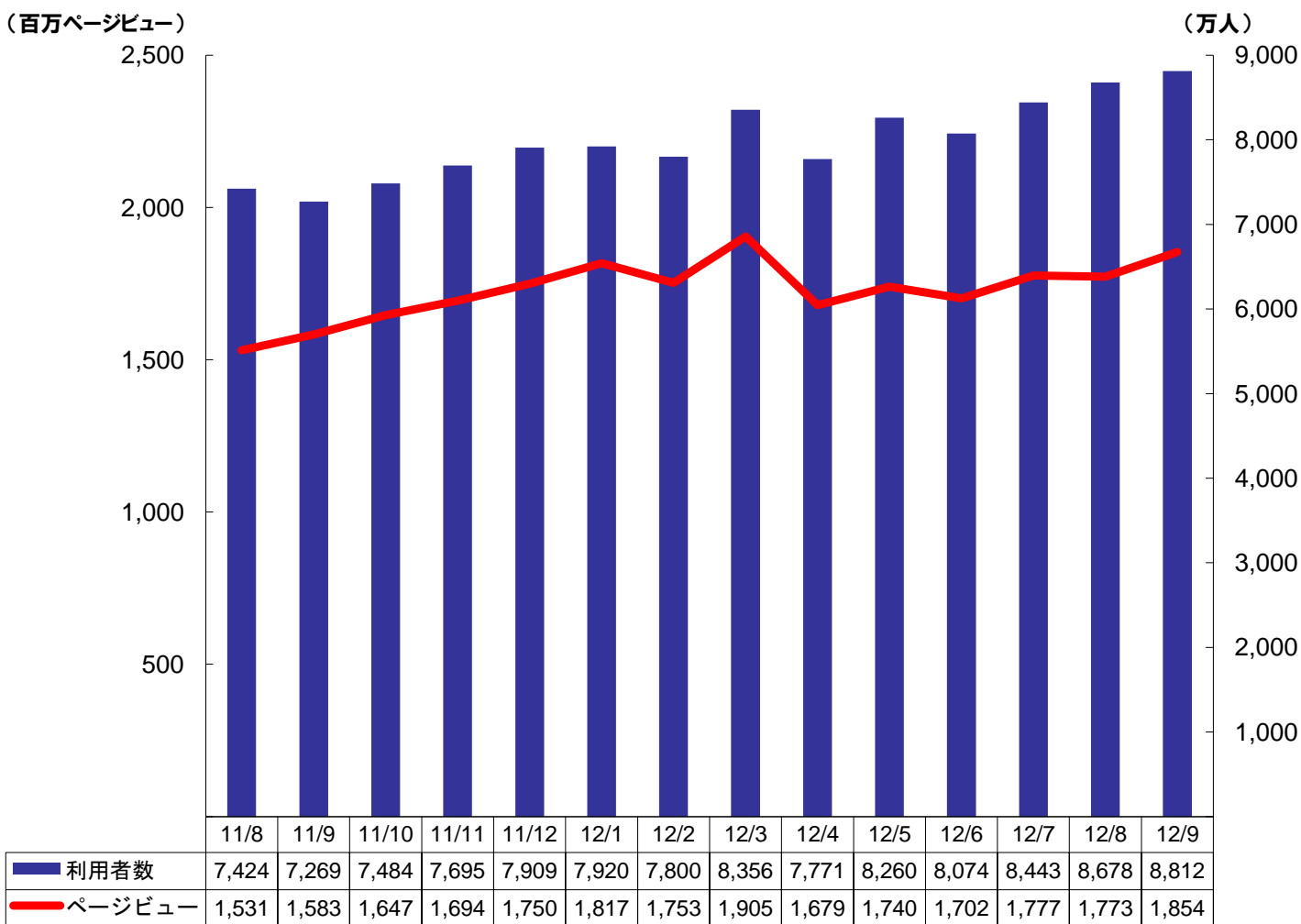
月間利用者は、ブラウザベースまたは端末ベースにより集計しております。

グループサイトとは、当社及び当社連結子会社運営の各サイトを指します。

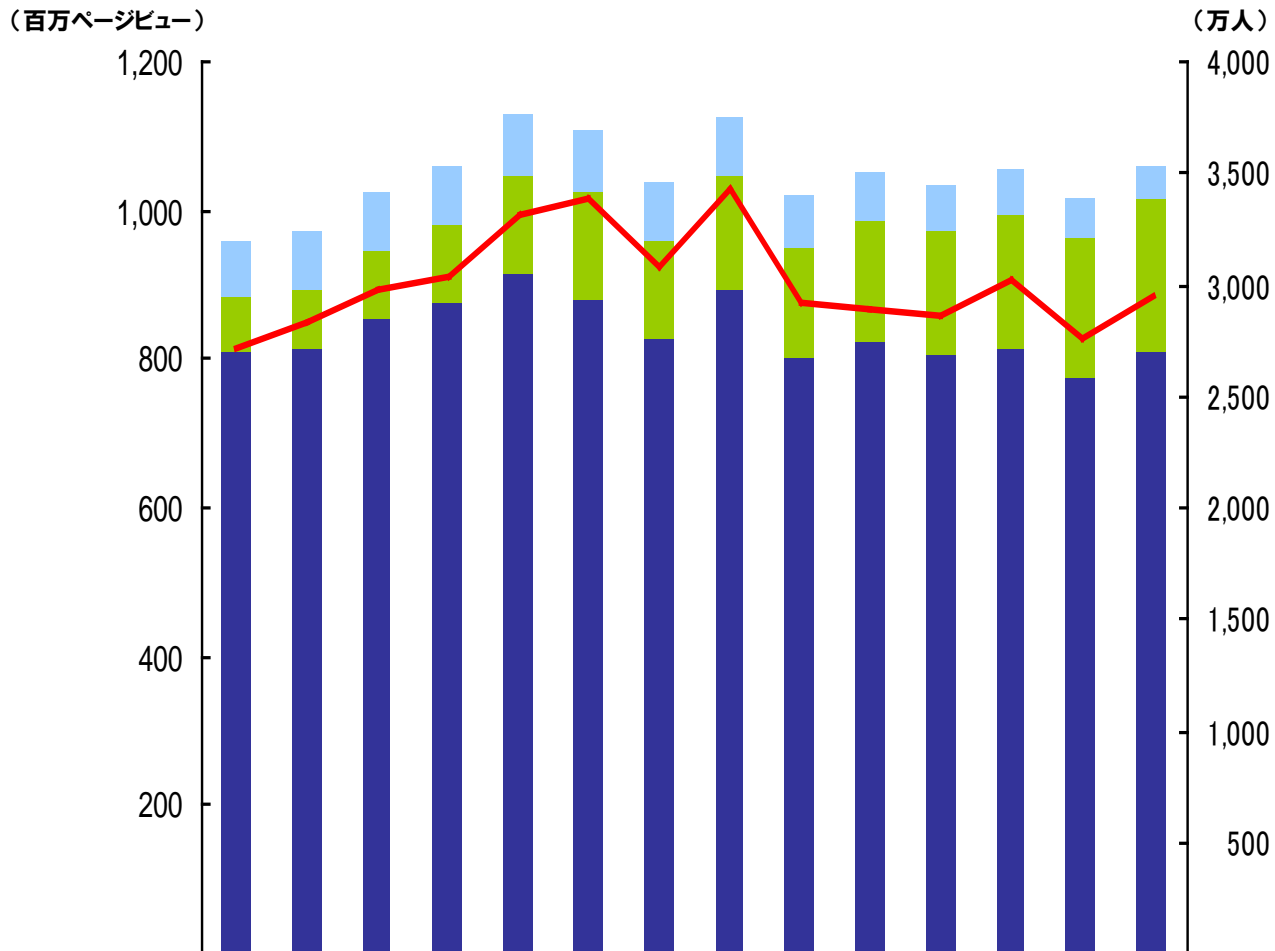
グループサイトの利用者数及びページビュー数は、計測可能な各グループサイトのPC、スマートフォン及びフィーチャーフォンにおける、利用者数及びページビュー数の合計値です。

スマートフォン利用者数は、スマートフォン用サイト及びアプリの利用者数です。

グループサイト月間アクセス状況



価格.com月間アクセス状況



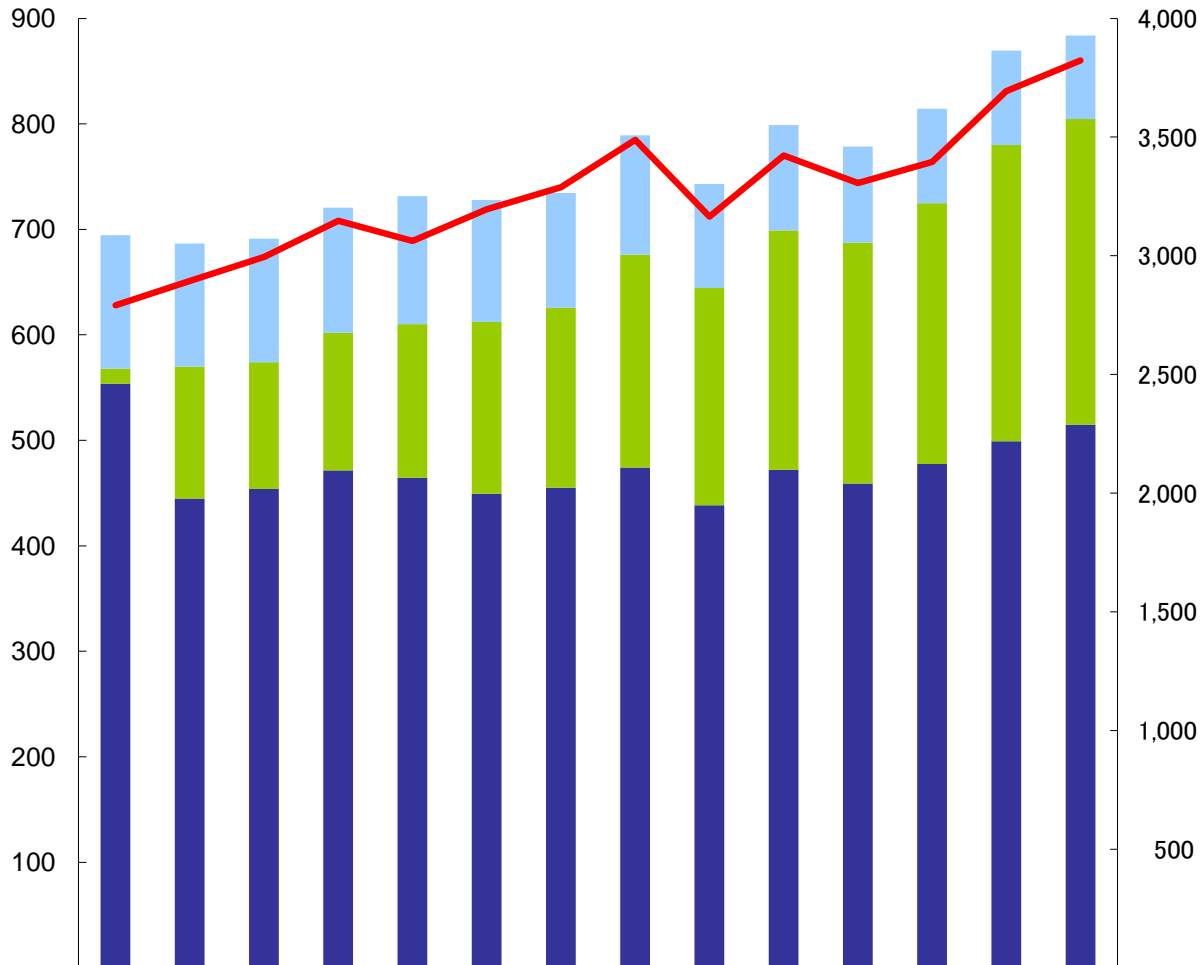
	11/8	11/9	11/10	11/11	11/12	12/1	12/2	12/3	12/4	12/5	12/6	12/7	12/8	12/9
利用者数:フィーチャーフォン	257	252	264	264	277	282	262	266	223	219	205	198	174	149
利用者数:スマートフォン	242	273	314	352	436	474	441	514	504	541	555	605	619	679
利用者数:PC	2,704	2,710	2,841	2,914	3,053	2,940	2,758	2,972	2,668	2,740	2,692	2,715	2,589	2,701
利用者数合計	3,203	3,235	3,419	3,530	3,766	3,696	3,461	3,752	3,395	3,500	3,453	3,518	3,381	3,529
ページビュー	815	851	894	910	992	1,014	926	1,028	877	868	860	908	827	883

9月度の「価格.com安心支払い」取扱高は、9.9億円となりました。

食ベログ月間アクセス状況

(百万ページビュー)

(万人)

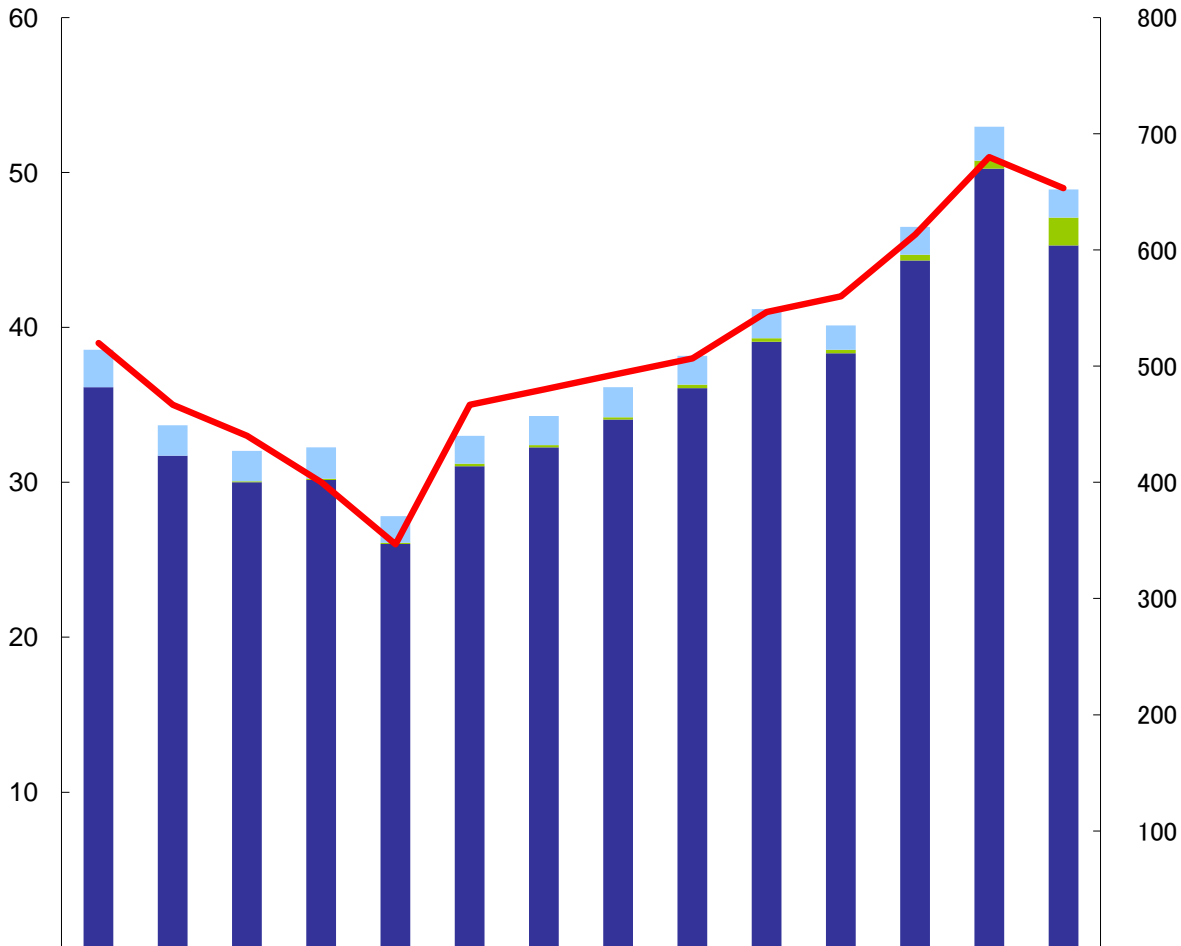


9月度の「食ベログヨyak」の予約受付組数は5,753組、予約受付人数は15,662人となりました。食ベログヨyakは通常休日に比べ平日の予約数が増加する傾向にあります。9月は休日の割合が多かったことが総予約数に影響を与えております。なお、10月度の予約受付組数は約6,500組、予約受付人数は約17,500人を見込んでおります。

フォートラベル月間アクセス状況

(百万ページビュー)

(万人)



(連結子会社フォートラベル(株)が運営)