

2012年8月6日

各位

会社名 東京センチュリーリース株式会社
 代表者名 代表取締役社長 浅田 俊一
 (コード番号 8439 東証1部)
 問合せ先 広報IR室長 正円 雅章
 (TEL03-5209-6710)

2013年3月期 第1四半期決算の概要について

本日発表の2013年3月期 第1四半期決算について、その概要をお知らせいたします。

記

1. 2013年3月期 第1四半期決算の概要

- ・当第1四半期連結累計期間におきましては、中期3ヵ年経営計画の最終年度にあたり、さらなる営業基盤の強化策として、Tata Capital Limitedとインドにおけるリース事業に関する業務提携に向けた覚書を締結し、アジアネットワークをより一層充実させるとともに、北米・中南米におけるリース事業やITサービスの強化を目的として、米国の独立系リース会社であるCSI Leasing, Inc.と、リース事業の協働推進に関する業務提携を締結しました。
- ・事業の成果としましては、契約実行高は前年同期比25.2%増加の2,722億円、営業保証を含む営業資産残高は前期末比0.8%増加の2兆1,604億円となりました。
- ・損益面につきましては、営業利益は前年同期比2.7%減少の107億7千万円となりましたが、経常利益は同0.6%増加の126億7千万円、四半期純利益は同4.2%増加の78億1千万円となり順調に推移しました。

2. 財務ハイライト (連結)

	2011/6期 (11/4-6)	2012/6期 (12/4-6)	前年同期比		2013/3期	
			増減額	増減率	業績予想	進捗率
売上高 (契約実行高)	1,713.1 2,173.7	1,727.1 2,722.4	14.0 548.8	0.8% 25.2%)	7,000	24.7%
営業利益	110.7	107.7	-3.0	-2.7%	420	25.7%
経常利益	126.0	126.7	0.7	0.6%	465	27.3%
四半期純利益	75.0	78.1	3.2	4.2%	270	28.9%

	2012/3末	2012/6末	前期末比		営業資産増減内訳				
			増減額	増減率	2012/3末	2012/6末	増減額	増減率	
総資産 (うち現預金)	22,603.9 435.6	22,846.7 371.8	242.8 -63.7	1.1% -14.6%)	リース	13,758	13,866	109	0.8%
営業資産	21,432.2	21,603.6	171.4	0.8%	割賦	1,880	1,955	75	4.0%
純資産	2,012.7	2,070.5	57.8	2.9%	ファイナンス	5,307	5,372	65	1.2%
自己資本比率	8.4%	8.6%	0.2pt	—	計	20,944	21,193	249	1.2%
					営業保証	488	410	-78	-15.9%
					合計	21,432	21,604	171	0.8%

※ 営業資産には営業保証を含みます。

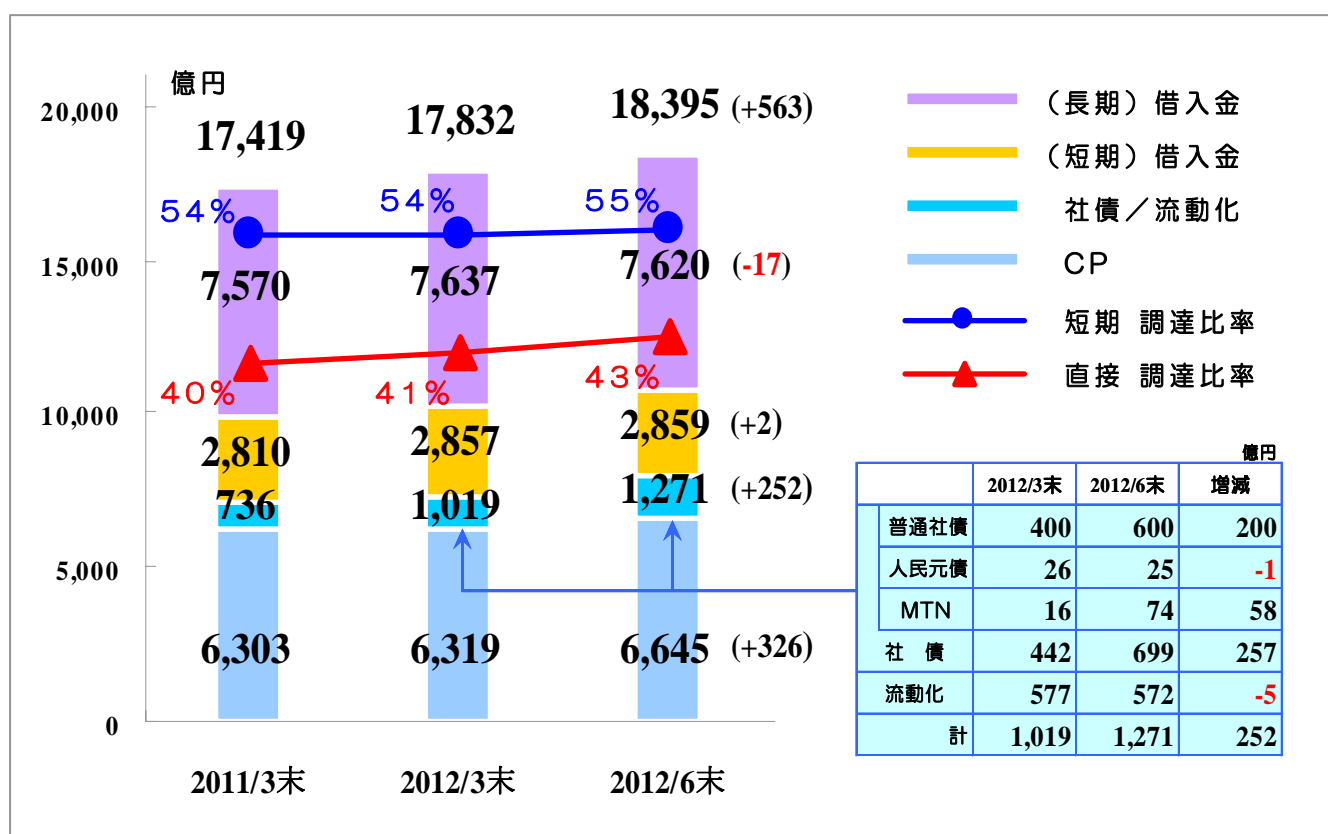
3. 損益の状況（連結）

- ・経常利益は、資金原価が前年同期比4億6千万円減少したことや営業外損益が同3億7千万円増加したことなどから、前年同期比7千万円増加の126億7千万円となりました。

単位：億円				
	2011/6期	2012/6期		
	(11/4-6)	(12/4-6)	前年同期比 増減額	前年同期比 増減率
売上高	1,713.1	1,727.1	14.0	0.8%
売上原価	1,534.3	1,549.5	15.2	1.0%
うち資金原価	31.0	26.4	-4.6	-14.8%
売上総利益	178.8	177.6	-1.2	-0.7%
販売費及び一般管理費	68.1	69.8	1.7	2.6%
うち貸倒費用	-5.5	-5.5	0.0	—
営業利益	110.7	107.7	-3.0	-2.7%
営業外損益	15.3	19.0	3.7	24.2%
経常利益	126.0	126.7	0.7	0.6%
特別損益	2.1	-0.7	-2.8	—
税金等調整前四半期純利益	128.2	126.1	-2.1	-1.6%
四半期純利益	75.0	78.1	3.2	4.2%

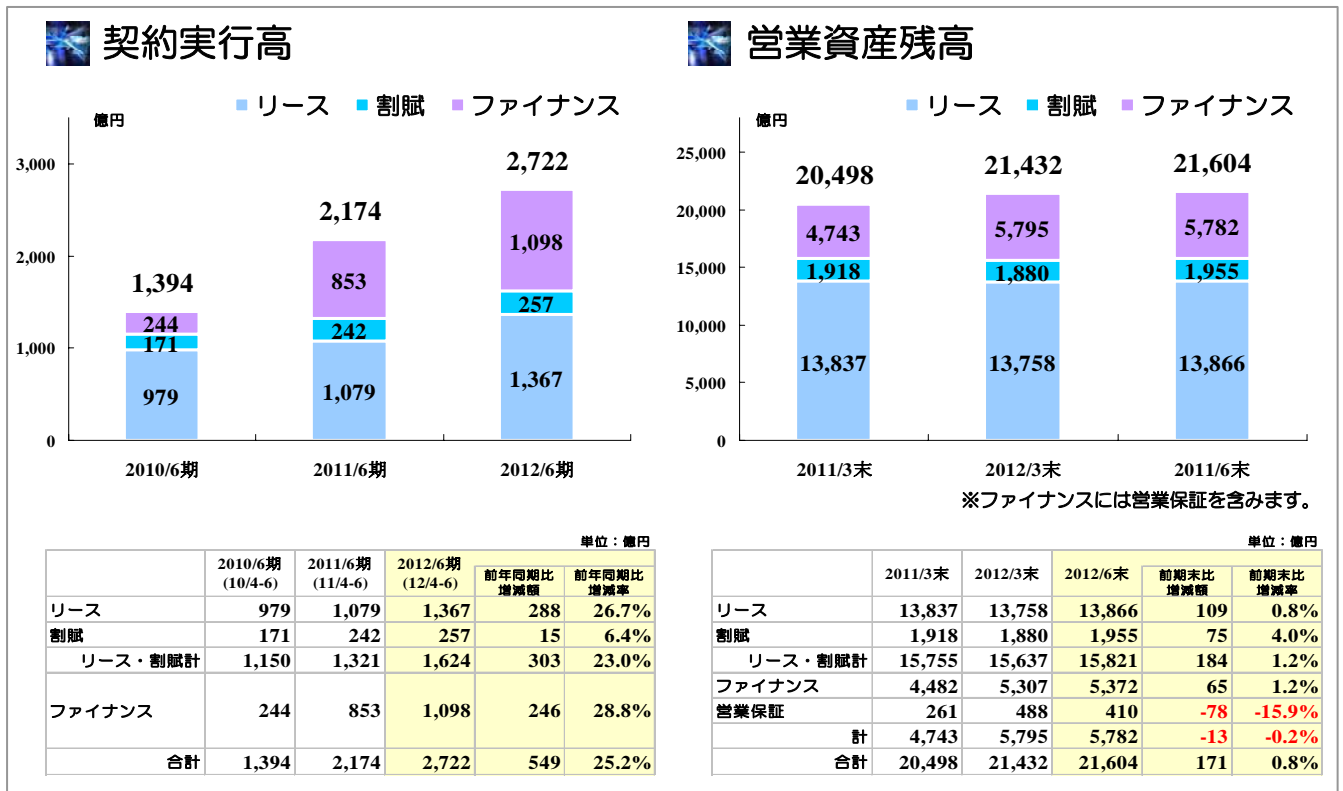
4. 資金調達の状況（連結）

- ・有利子負債残高は、1兆8,395億円となり、前期末比563億円増加しました。



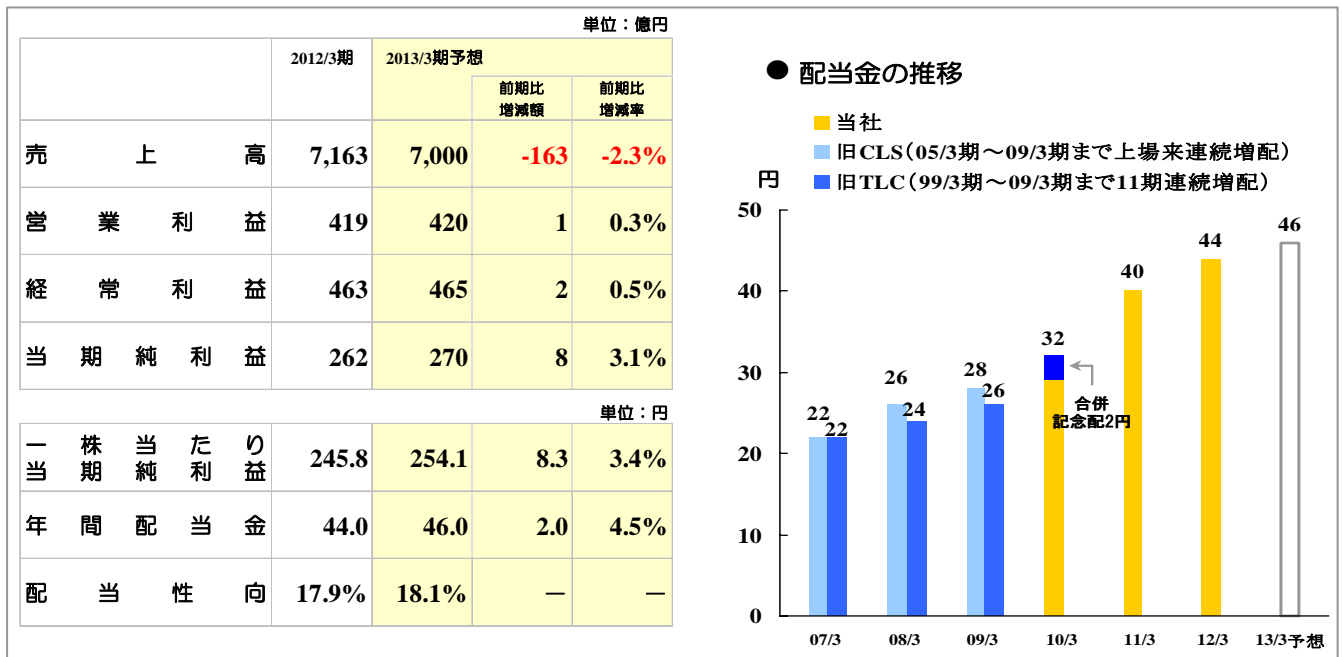
5. 営業の状況（連結）

- リース・割賦事業およびファイナンス事業が好調に推移した結果、契約実行高は前年同期比 549 億円増加の 2,722 億円となりました。この結果、営業保証を含む営業資産残高は前期末比 171 億円増加の 2 兆 1,604 億円となりました。



6. 2013年3月期 連結業績予想

- 2013年3月期の連結業績予想および配当予想につきましては、2012年5月8日に公表しました数値から修正は行っていません。



※ 本資料には現時点で入手可能な情報に基づき当社が判断した将来予測数値が含まれますが、実際の業績は様々な要因により変動することがありますのでご留意下さい。

以上