

# 2013年3月期 第1四半期決算短信補足資料

## 日本瓦斯株式会社

## 2013/3期 第1四半期連結決算の概要

- 売上高      お客様数の増加に伴う民生用ガス販売量の伸び、業務用ガスの販売量回復等により+10.1%の増収。
- 利益        増収による粗利益増と業務全般に及ぶ抜本的改革によるコスト削減により、すべて増益。

(単位:百万円)

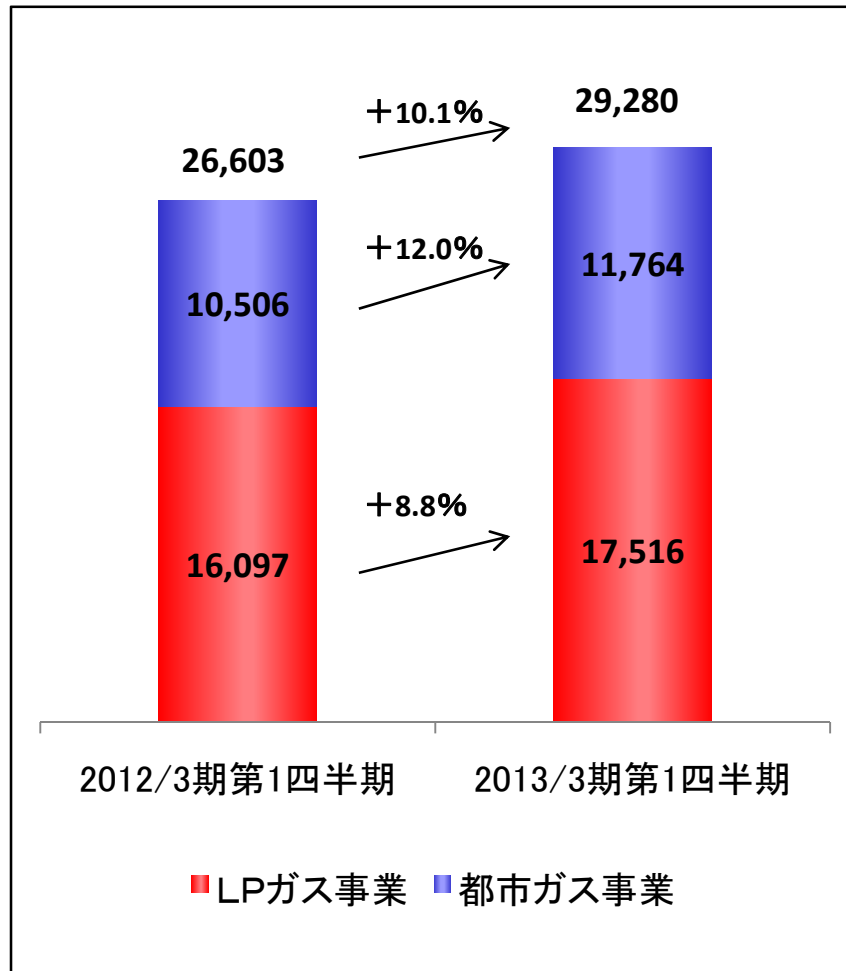
	2012/3期 第1四半期	2013/3期 第1四半期	増 減	増減率(%)
ガス販売量(千トン)	149	153	+4	+3.2
売上高	26,603	29,280	+2,677	+10.1
売上総利益	11,669	12,648	+978	+8.4
営業利益	2,602	3,541	+939	+36.1
経常利益	2,497	3,464	+967	+38.7
四半期純利益	1,284	1,824	+539	+42.0
1株当たり四半期純利益	32.62円	37.70円	—	—
EBITDA	5,004	5,942	+938	+18.7
新規戸数(純増)	10,233	8,336	△1,897	△18.5
管理戸数	946,534	989,925	+43,391	+4.6

※EBITDA=営業利益+減価償却費(有形固定資産・無形固定資産)

# セグメント別売上高・営業利益

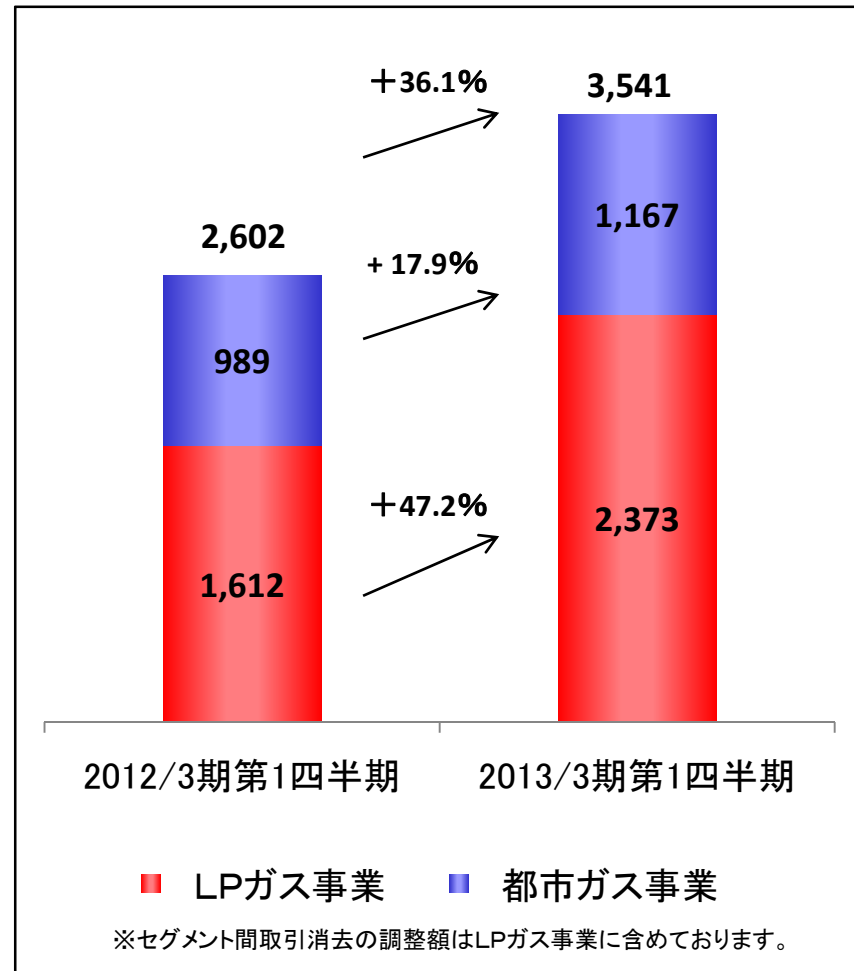
売上高

(単位:百万円)

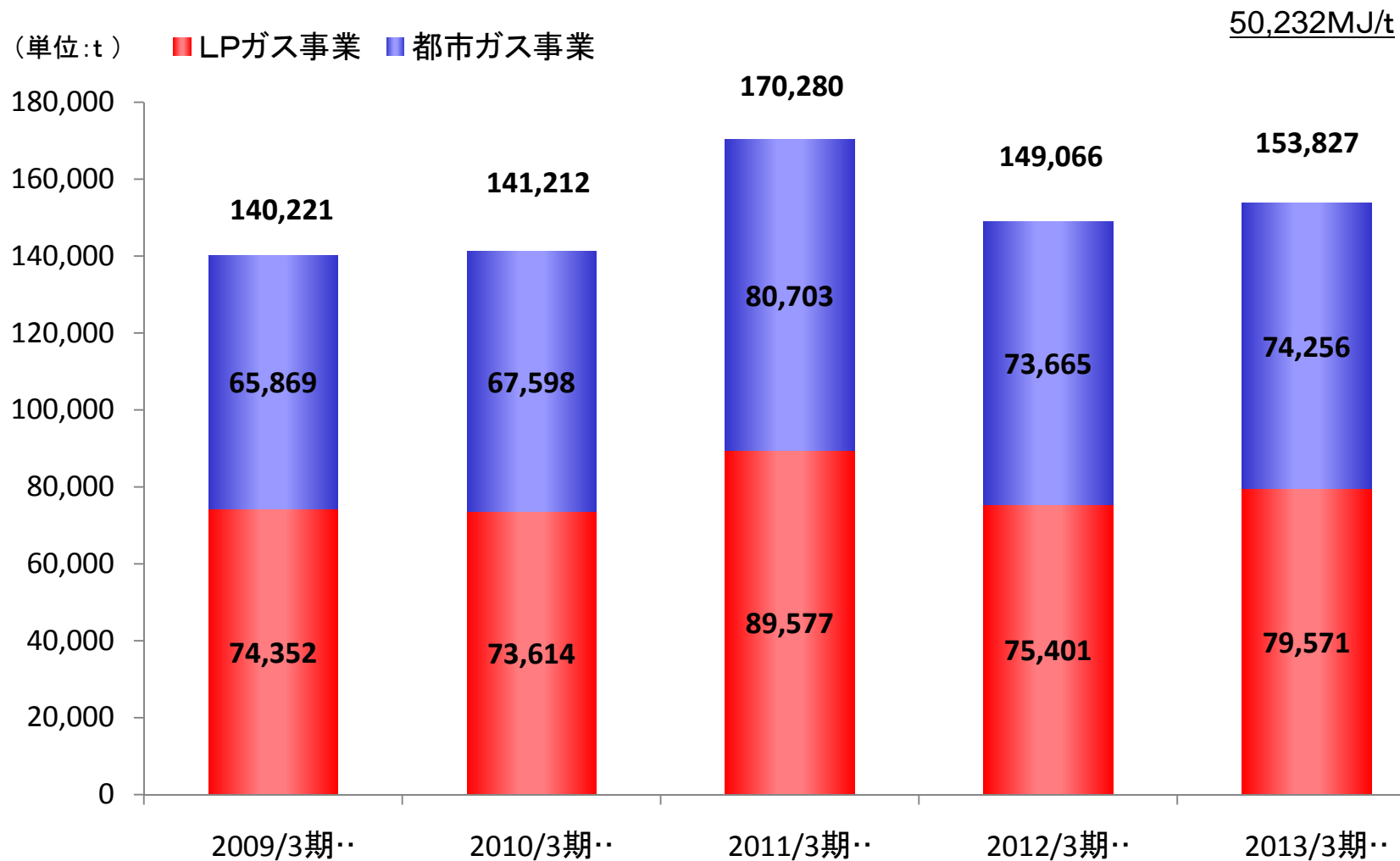


営業利益

(単位:百万円)



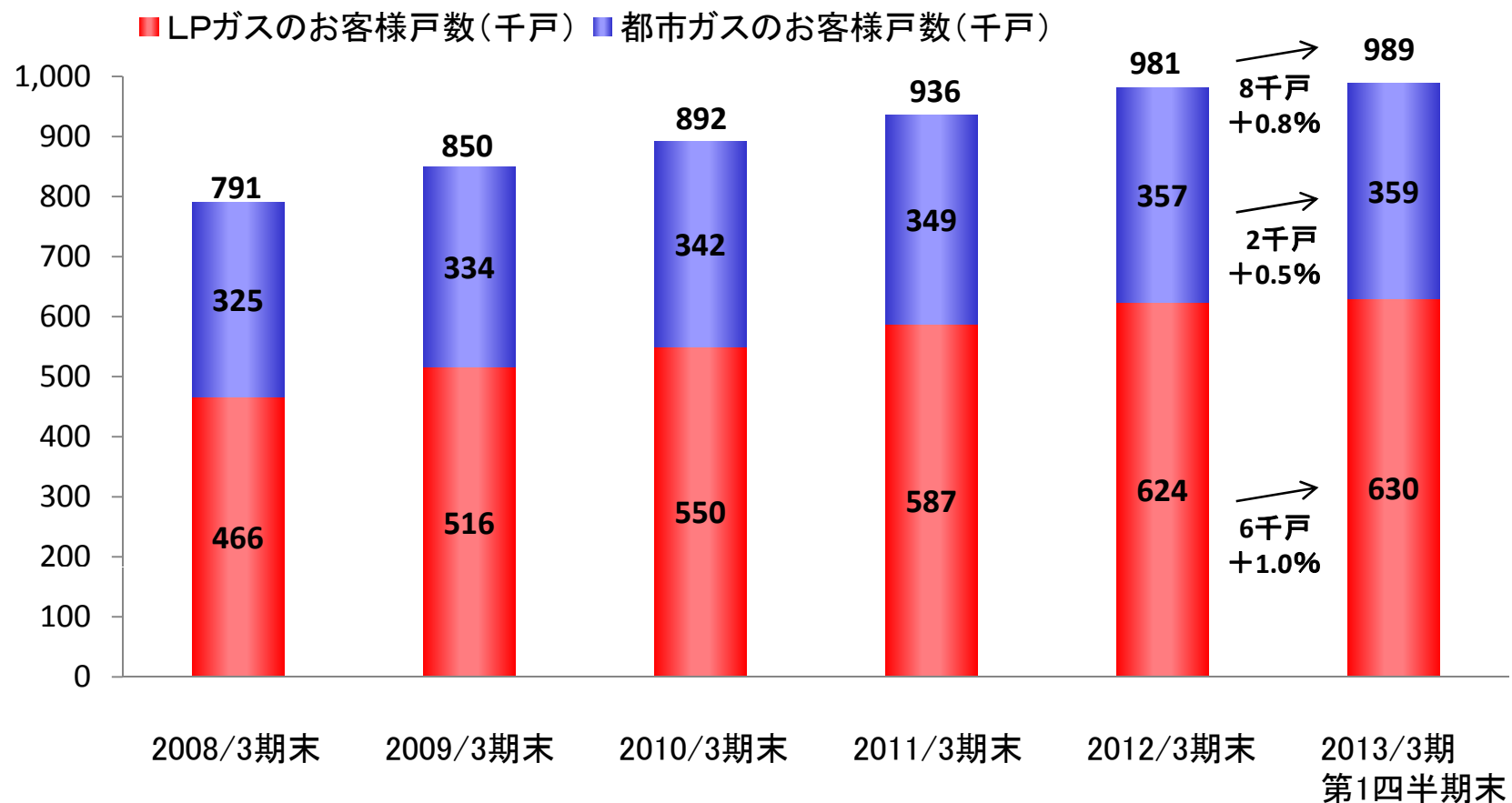
## セグメント別ガス販売量の推移



※都市ガス販売量は、LPガス販売量に熱量換算して表示しております。

## ガス種別お客様戸数の推移

- LPガスのお客様戸数(コミュニティガスを含む)は、前期末比 1.0%増の630千戸
- 都市ガスのお客様戸数は、前期末比 0.5%増の359千戸



## 2013/3期 通期連結業績予想

**■売上高** 顧客基盤の拡充による民生用ガスとガス機器増販により、前期比 9.7%増の 1,210億円。

**■経常利益** 増収効果と更なる業務改革でコストを削減し、前期比9.3%増の78億円。

(単位:百万円)

	2012/3期 通期(実績)	2013/3期 通期(計画)	増 減	増減率(%)
ガス販売量(千トン)	603	617	+14	+2.3
売上高	110,262	121,000	+10,738	+9.7
営業利益	7,506	8,300	+794	+10.6
経常利益	7,136	7,800	+664	+9.3
当期純利益	3,121	3,400	+279	+8.9
1株当たり当期純利益	71.70円	70.27円	—	—
EBITDA	17,966	19,563	+1,597	+8.9

※EBITDA=営業利益+減価償却費(有形固定資産・無形固定資産)