

決算説明会資料

2012年3月期 決算説明会資料

平成24年4月23日

KOA株式会社

問い合わせ先

経営管理イニシアティブ 経営戦略センター

TEL: 0265-70-7174

FAX: 0265-70-7180

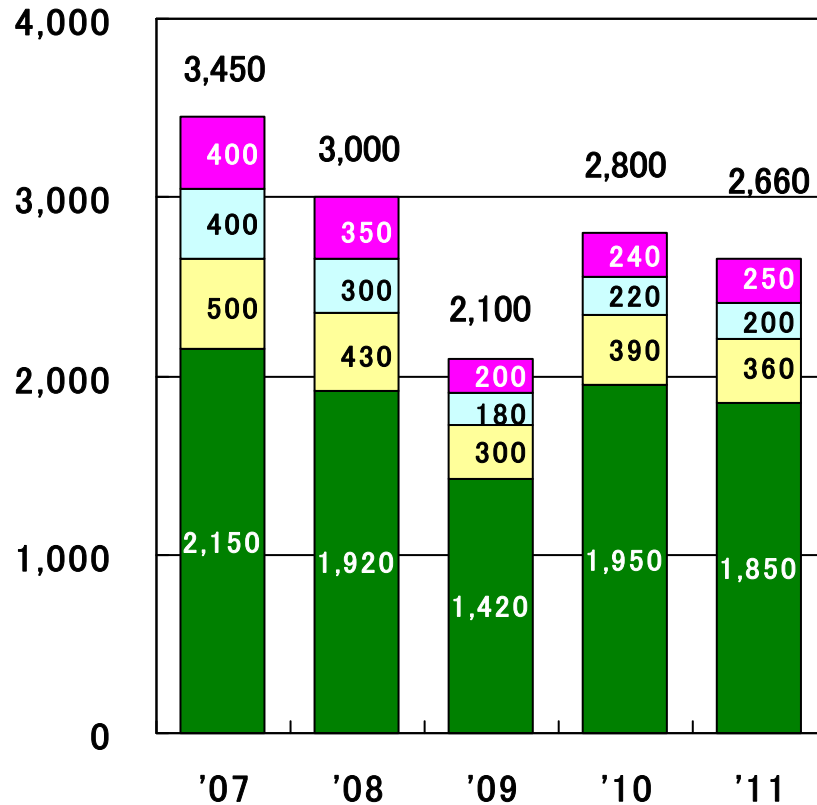
➤ 2011年度（'12年3月期）の業績	2	➤ 2012年度の事業展開	12
KOAを取り巻く抵抗器市場と環境	3	四半期業績推移	13
当期業績の概要	4	5つの主体との信頼の構築.....	14
製品別売上高	5		
地域別売上高	6		
用途別売上高	7		
所在地別セグメントの推移	8		
貸借対照表の状況	9		
キャッシュフロー	10		
研究開発費と設備投資、減価償却費	11		

➤ 2011年度（'12年3月期）の業績

- KOAを取り巻く抵抗器市場と環境
- 当期業績の概要
- 製品別売上高
- 地域別売上高
- 用途別売上高
- 所在地別セグメントの推移
- 貸借対照表の状況
- キャッシュフロー
- 研究開発費と設備投資、減価償却費

地域別固定抵抗器需要(当社推定)

単位:億円



■ アジア ■ 日本 ■ 北米 ■ ヨーロッパ

★データは暦年集計

■ 2011年の世界の固定抵抗器需要は対前年比5%程度減少

■ 地域別ではヨーロッパが増加

ヨーロッパ	4%	増加
北米	9%	減少
日本	8%	減少
アジア	5%	減少

当期業績の概要



単位：億円

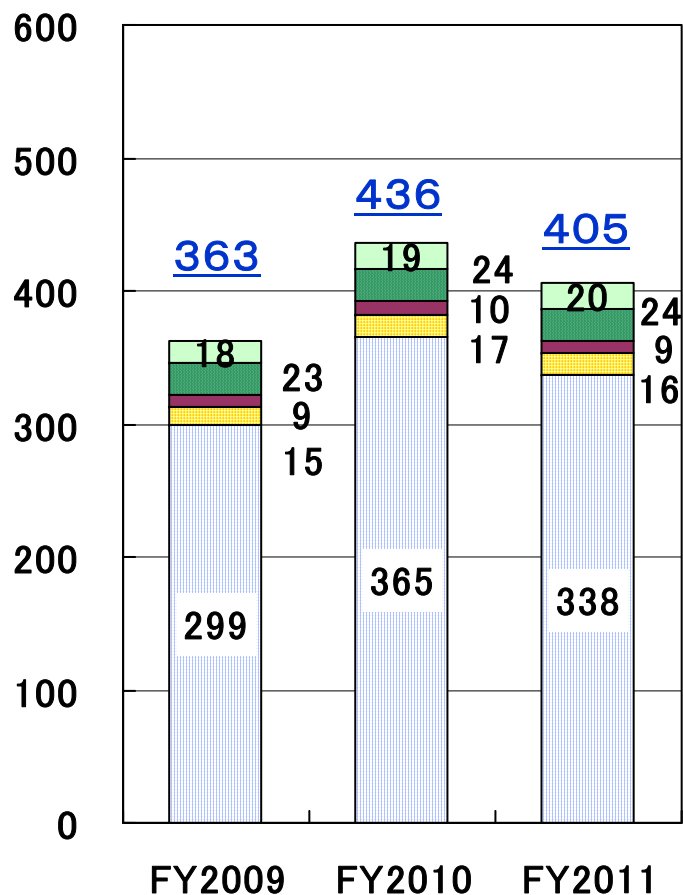
	FY2010		FY2011		増減	
	通期	%	通期	%	金額	増減率
売上高	436.4		405.4		△30.9	△7.1%
営業利益	45.3	10.4%	25.4	6.3%	△19.9	△43.9%
経常利益	42.7	9.8%	27.4	6.8%	△15.3	△35.7%
当期純利益	26.6	6.1%	16.5	4.1%	△10.1	△37.9%
実績為替レート (1US\$ = 円)	85.46		78.95			

製品別売上高



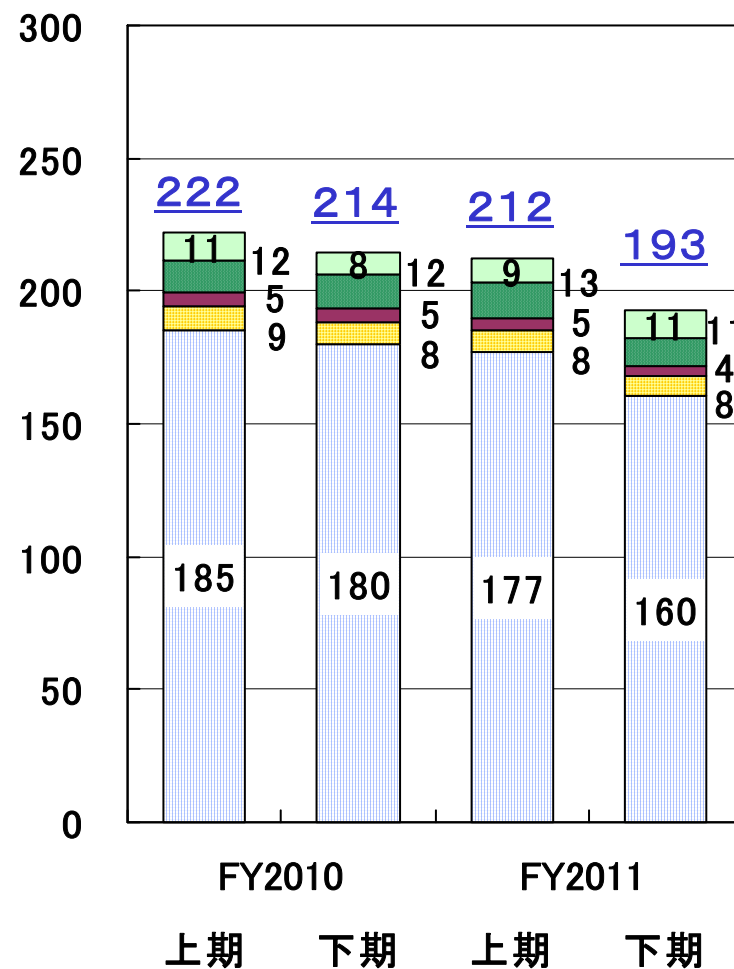
通期

単位: 億円



半期

単位: 億円

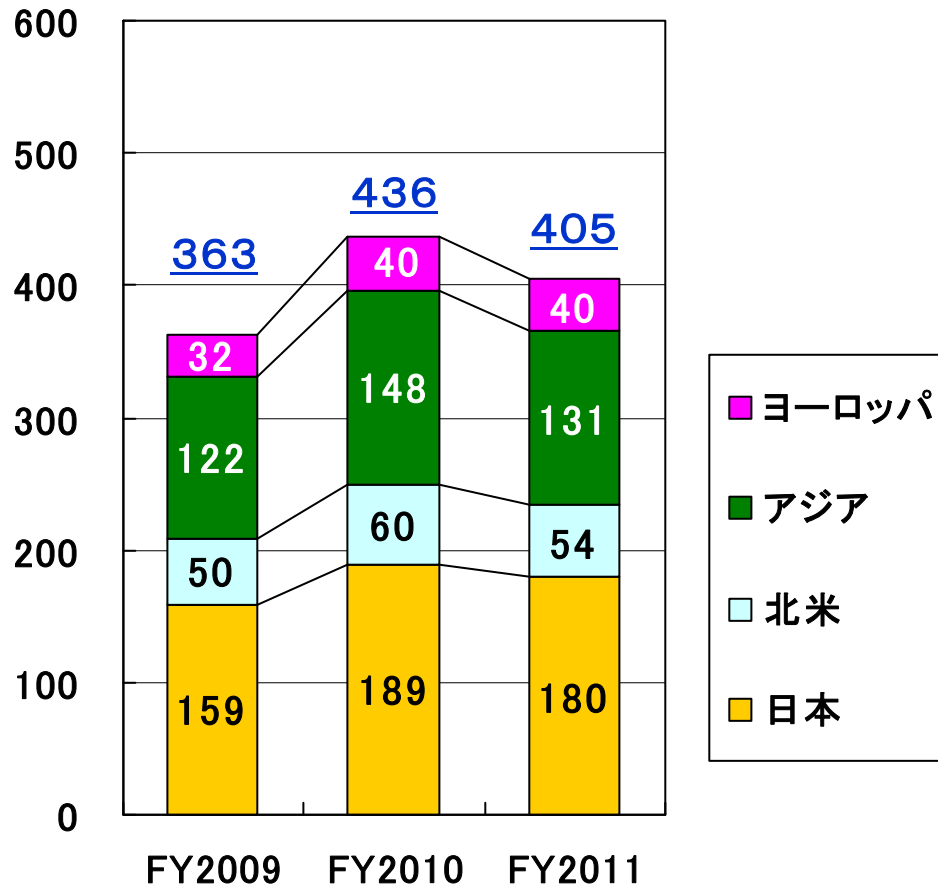


地域別売上高



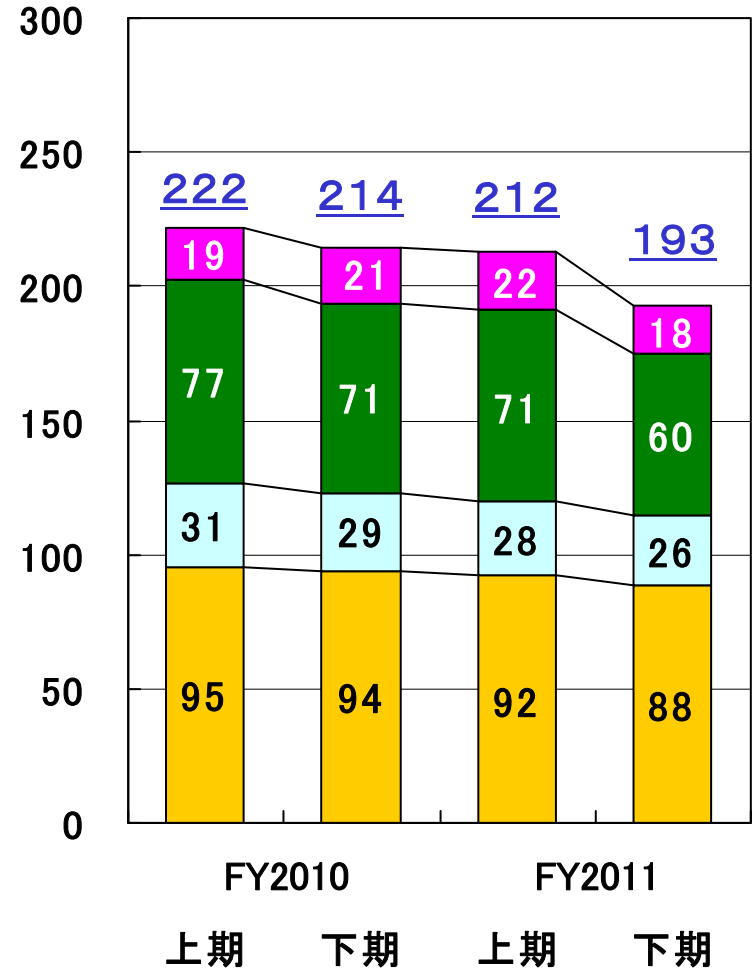
通期

単位:億円



半期

単位:億円

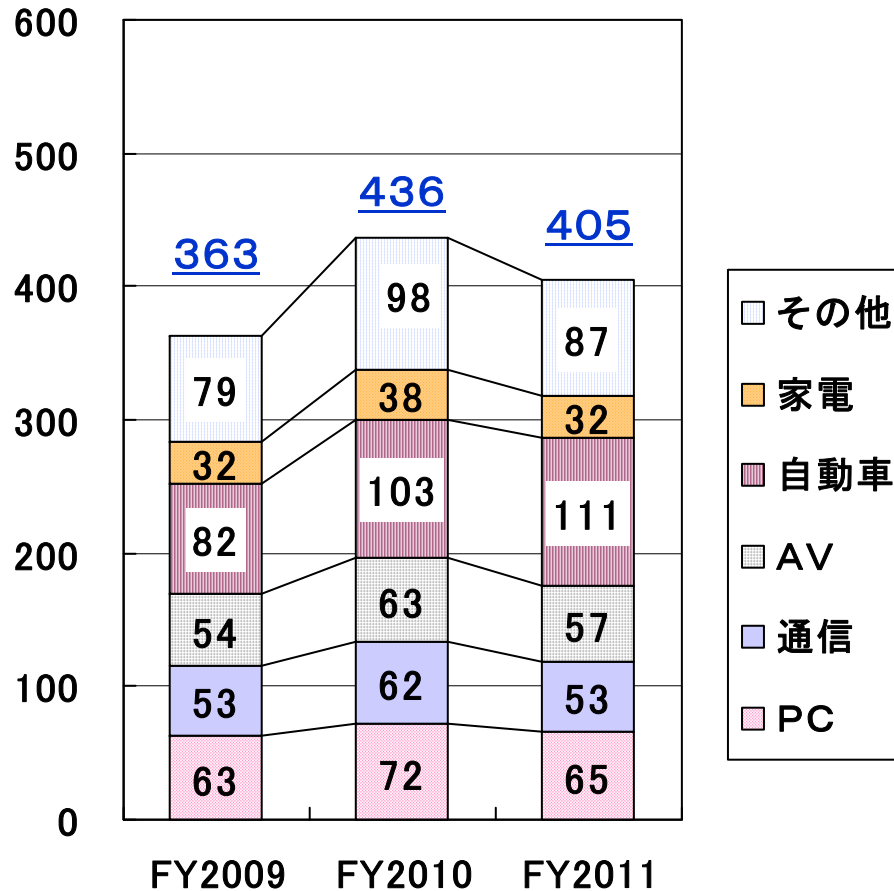


用途別売上高



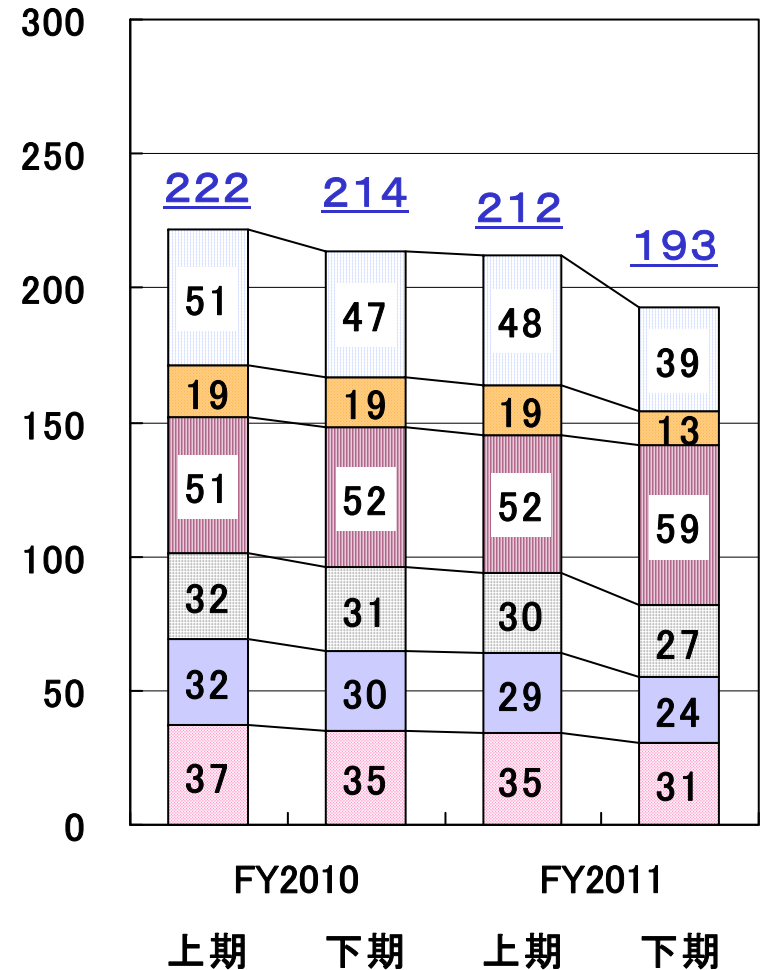
通期

単位: 億円

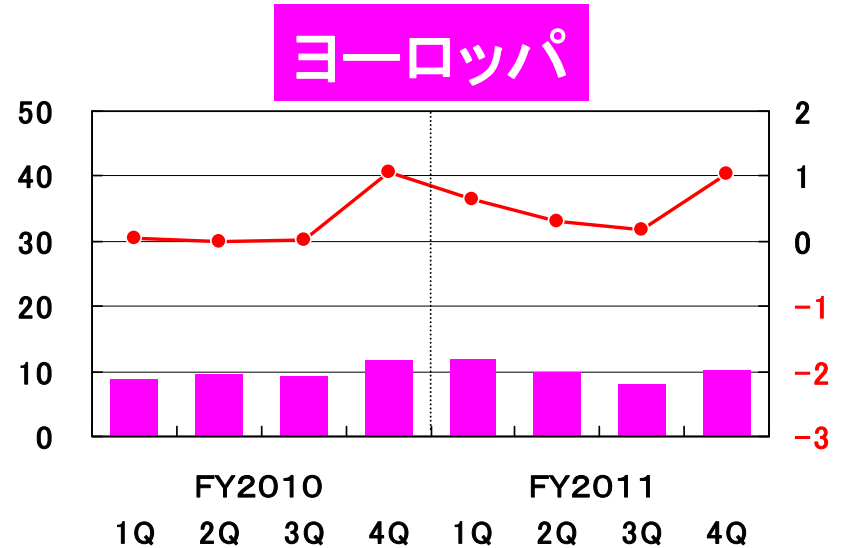
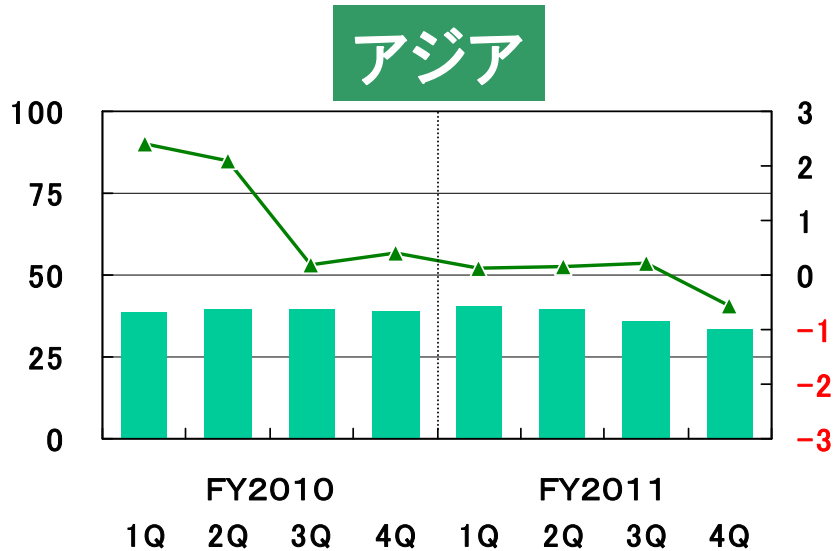
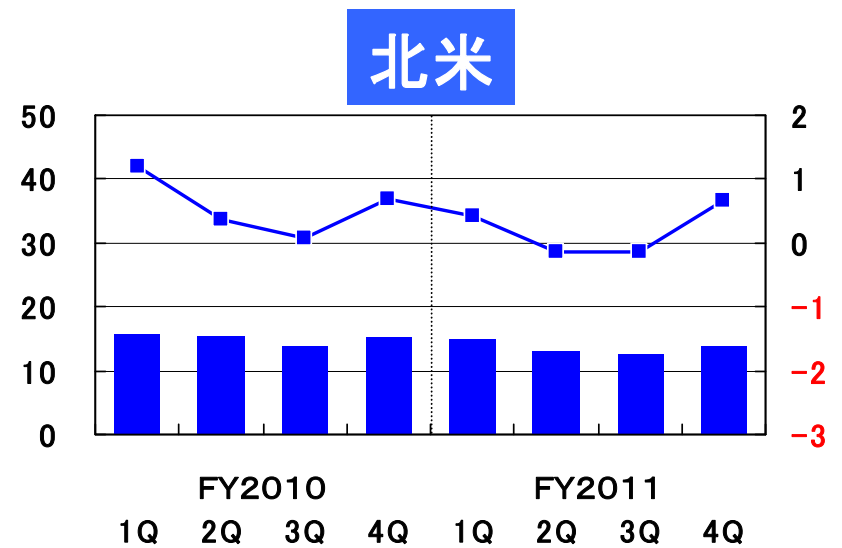
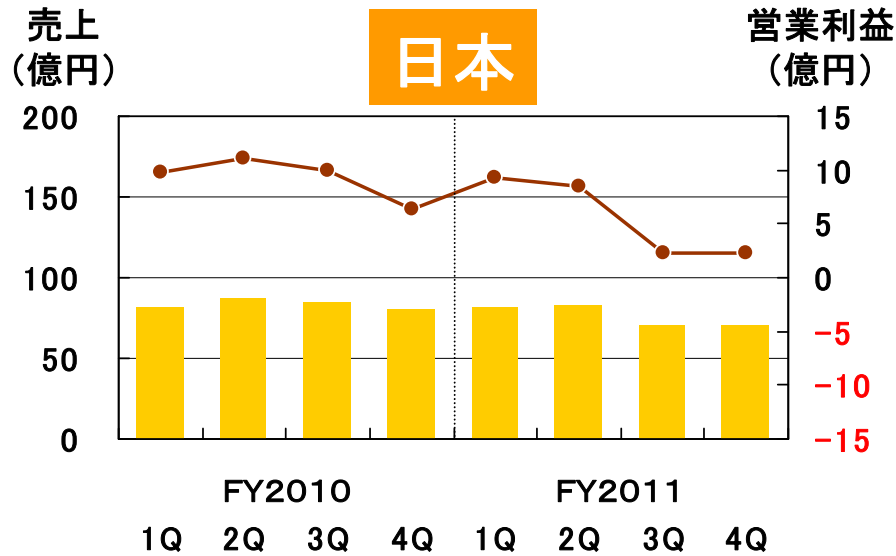


半期

単位: 億円



所在地別セグメントの推移



貸借対照表の状況



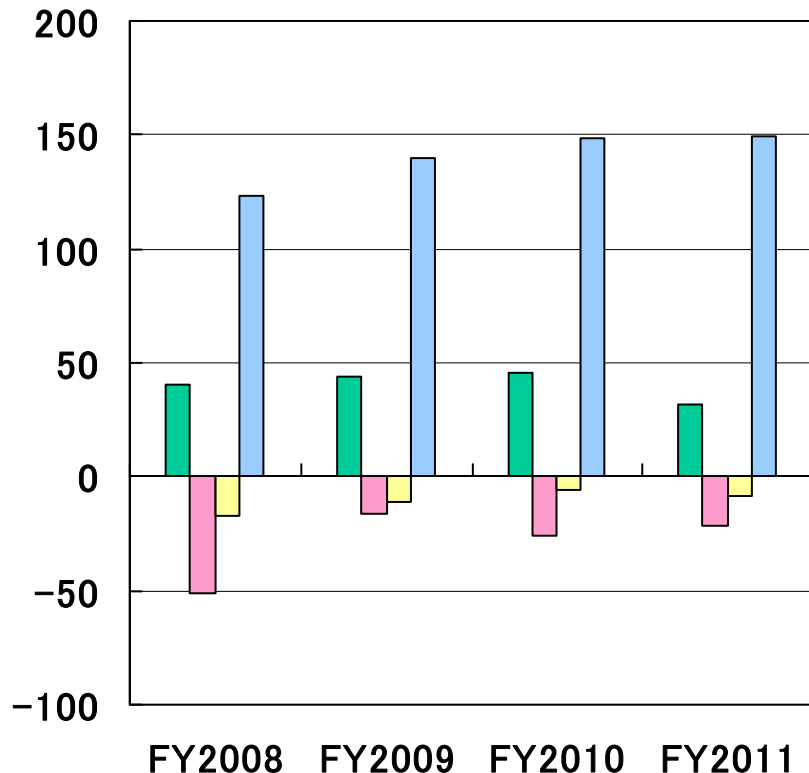
単位：百万円

科目	11.3月末	12.3月末	増減
流動資産	35,787	33,972	△1,814
現金及び預金	16,662	15,789	△873
売上債権	12,172	11,535	△637
たな卸資産	4,632	4,379	△253
その他の流動資産	2,319	2,269	△49
固定資産	22,975	23,231	255
有形固定資産	16,791	17,233	441
無形固定資産	328	336	7
投資その他の資産	5,855	5,661	△193
資産合計	58,763	57,204	△1,558

科目	11.3月末	12.3月末	増減
流動負債	9,583	7,751	△1,831
仕入債務	4,497	3,706	△791
短期借入金	157	586	429
その他の流動負債	4,928	3,458	△1,469
固定負債	4,365	3,848	△516
負債合計	13,948	11,600	△2,347
株主資本	48,047	48,964	917
資本金・資本剰余金	15,045	15,045	—
利益剰余金	35,655	36,574	918
自己株式	△2,654	△2,654	△0
その他の包括利益累計額合計	△3,293	△3,421	△127
少数株主持分	61	60	△0
純資産合計	44,814	45,604	789
負債純資産合計	58,763	57,204	△1,558

キャッシュフローの状況

単位: 億円



■ 営業 ■ 投資 ■ 財務 ■ 現金、現金同等物

■ FY2011の状況

・営業キャッシュフロー	32億円
・投資キャッシュフロー	△22億円
・財務キャッシュフロー	△9億円
・換算差額	△1億円

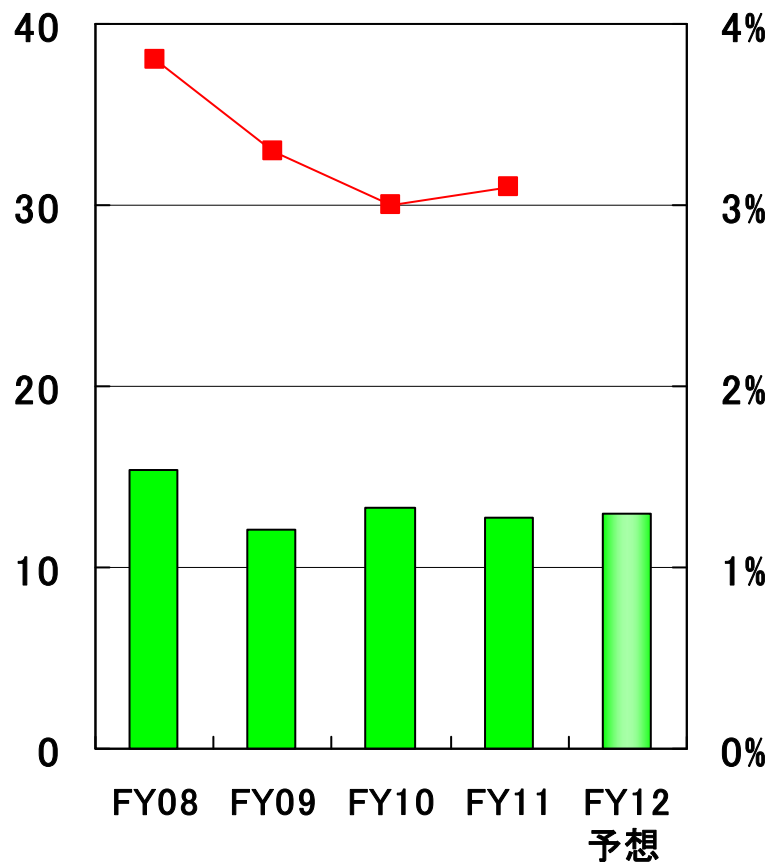
・当期増加額 1億円

■ 現金及び現金同等物期末残高

149億円

研究開発費

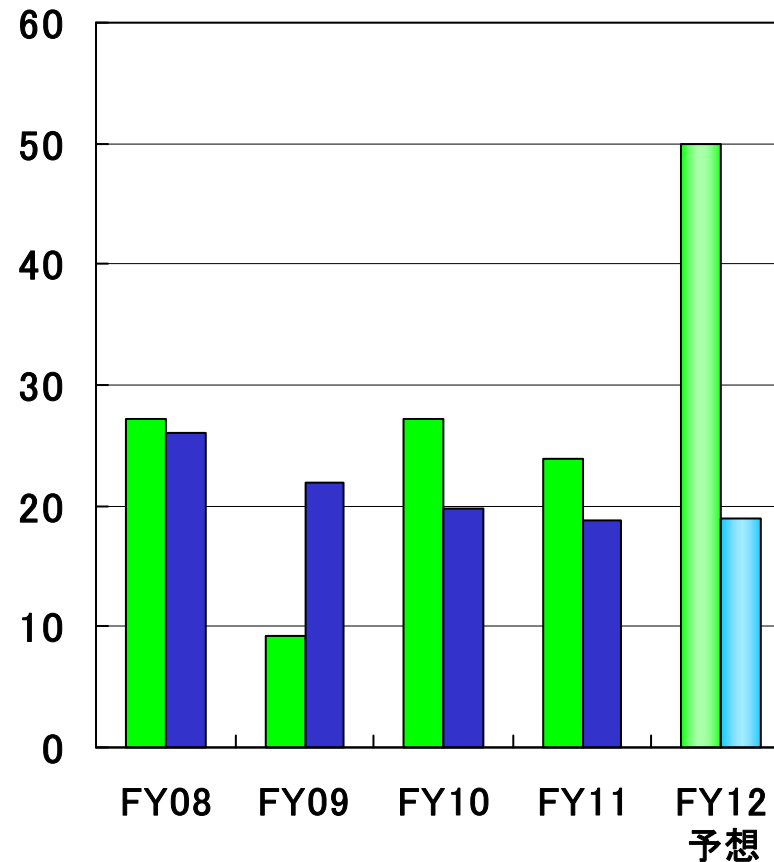
単位: 億円



■ 研究開発費 ■ 対売上高比率

設備投資・減価償却費

単位: 億円



■ 設備投資 ■ 減価償却費

➤ 2012年度の事業展開

- 四半期業績推移
- 2012年度の事業展開
- 5つの主体との信頼の構築

四半期業績推移



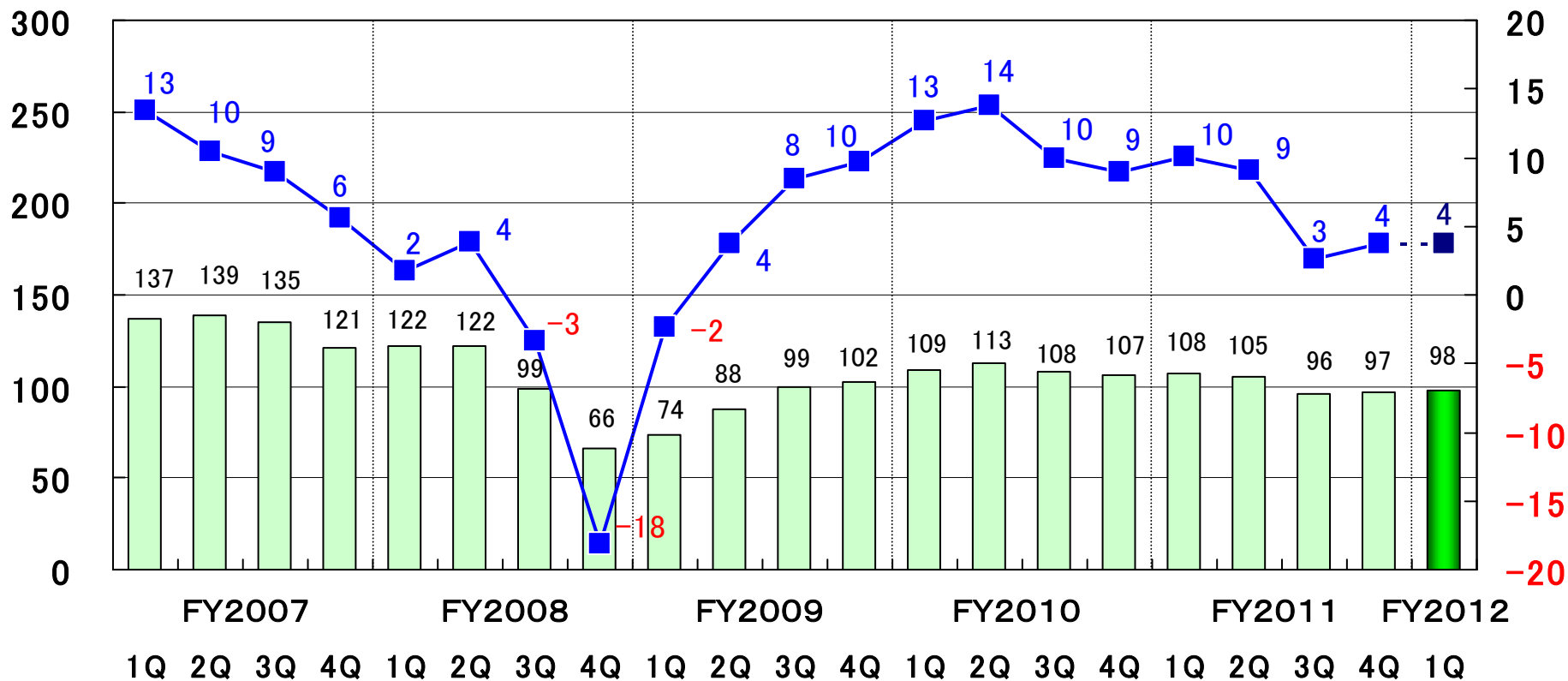
四半期の業績推移

売上高

営業利益

単位: 億円

単位: 億円



連結売上高
 連結営業利益

