

株式会社 ティー・ワイ・オー



《2012年7月期第2四半期 連結業績のハイライト》

(単位:百万円)

	2010年7月期 2Q	2011年7月期 2Q	2012年7月期 2Q	前期 増減率
売上高	13,580	11,433	11,820	3.4%
販売管理費	2,743	1,930	1,657	△14.2%
営業利益	397	692	772	11.5%
経常利益	171	483	486	0.5%
四半期純損益	△576	396	126	△68.0%

	2010年7月 期末	2011年7月 期末	2012年7月期 2Q期末	前期末 増減率
有利子負債	8,964	7,757	5,000	△35.5%
ネット有利子負債	6,139	3,515	2,859	△18.7%
純資産	447	2,421	2,567	6.0%
自己資本比率(%)	2.2%	16.4%	21.0%	-

決算のポイント

- TV-CM事業の好調による売上高の増加と販売管理費の削減により、営業利益が**前期比で11.5%増加**。
- シンジケートローン契約に係る費用と、赤字子会社の連結除外による損失で計504百万円の利益押し下げ要因があったものの、**126百万円の当期利益を確保**。
- 有利子負債総額的大幅削減と利益剰余金の増加により、**自己資本比率が前期末比で4.6ポイント改善**。

※ 本資料は本日付で発表した「平成24年7月期第2四半期決算短信」の要約資料です。
詳細は当該決算短信をご参照ください。

※ 本件に関するお問い合わせ 経営企画部 IR担当 03-5434-1586

※ TYOのより詳細な情報はこちら <http://group.tyo.jp/>

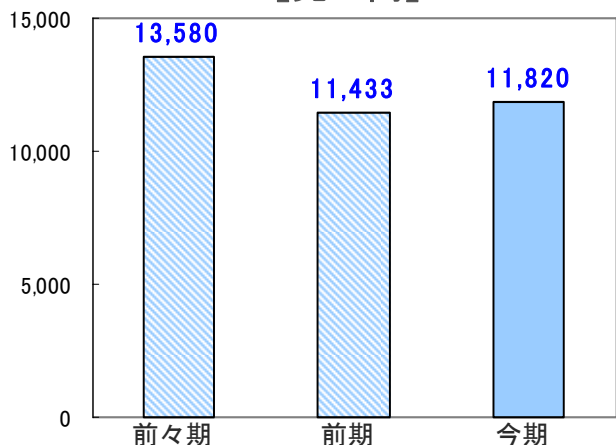
株式会社 ティー・ワイ・オー



連結損益計算書ハイライト

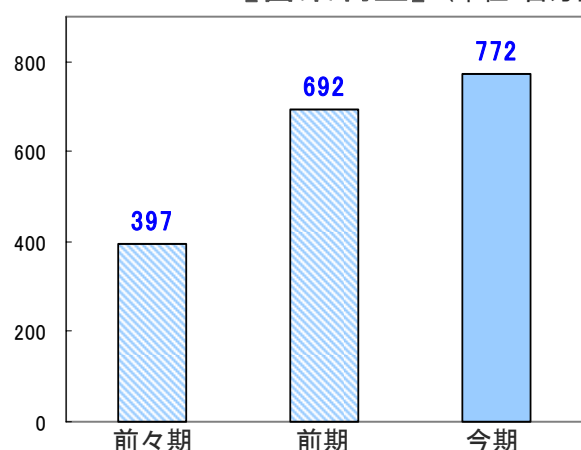
※今期 : 2012年7月期第2四半期、
 前期 : 2011年7月期第2四半期、
 前々期 : 2010年7月期第2四半期

【売上高】 (単位:百万円)



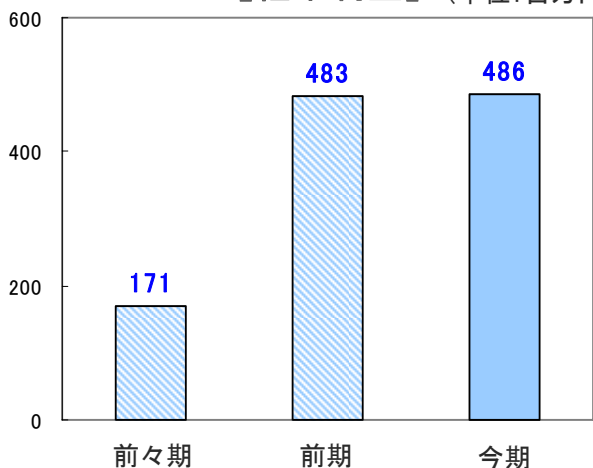
TV-CM事業の好調により、
 売上高は増加。

【営業利益】 (単位:百万円)



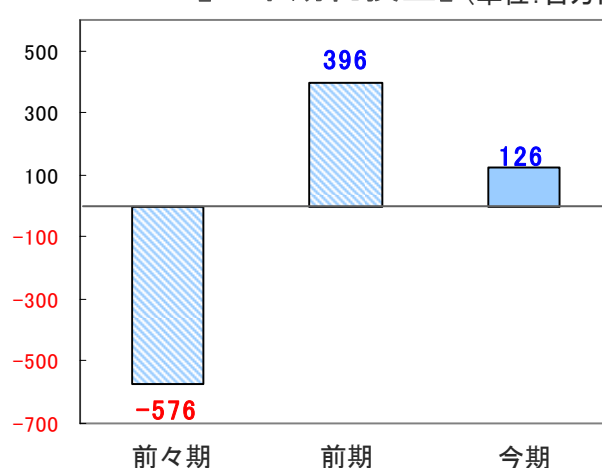
TV-CM事業の好調と販売管理費の
 削減により、営業利益は11.5%増加。

【経常利益】 (単位:百万円)



198万円のシンジケートローンに係る費用が
 あったものの、前期と同等の経常利益を確保。

【四半期純損益】 (単位:百万円)



504百万円の利益押し下げ要因があったが、
 126百万円の四半期純利益を確保。

※ 本資料は本日付で発表した「平成24年7月期第2四半期決算短信」の要約資料です。
 詳細は当該決算短信をご参照ください。

※ 本件に関するお問い合わせ 経営企画部 IR担当 03-5434-1586

※ TYOのより詳細な情報はこちら <http://group.tyo.jp/>

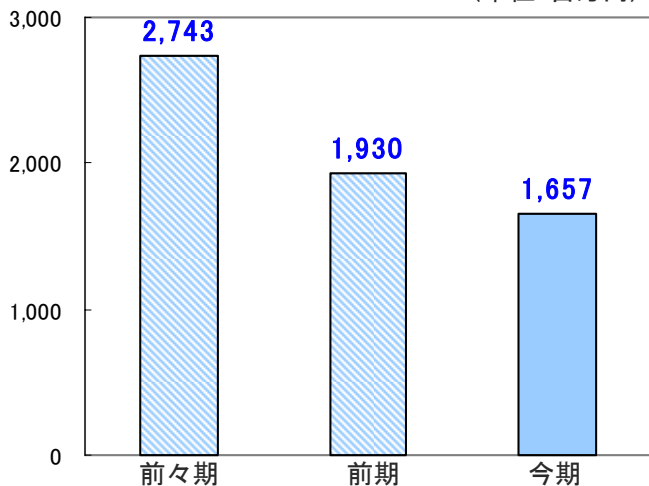
株式会社 ティー・ワイ・オー



経営指標

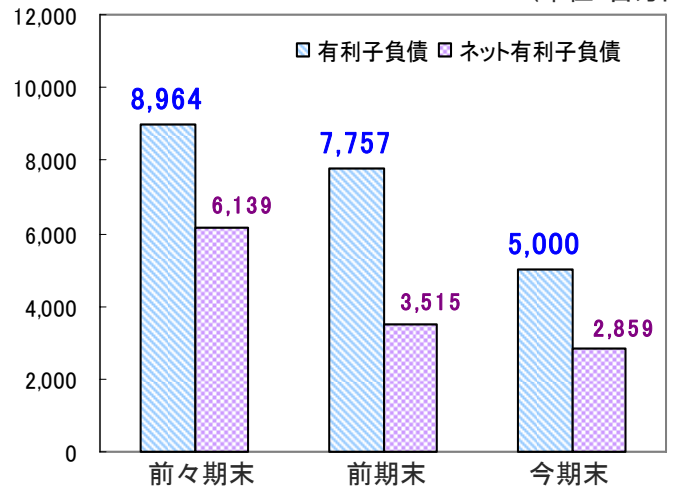
※今期(末) : 2012年7月期第2四半期(末)、
 前期(末) : 2011年7月期(末)、
 前々期(末) : 2010年7月期(末)

【販売管理費】 (単位:百万円)



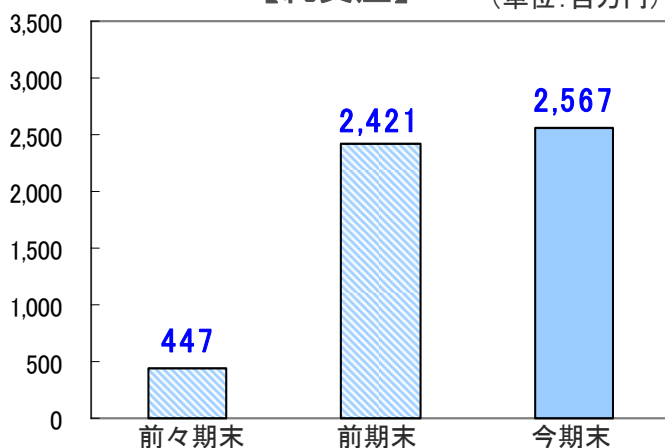
連結除外とコスト削減施策により、
 前期比273百万円削減。

【有利子負債】 (単位:百万円)



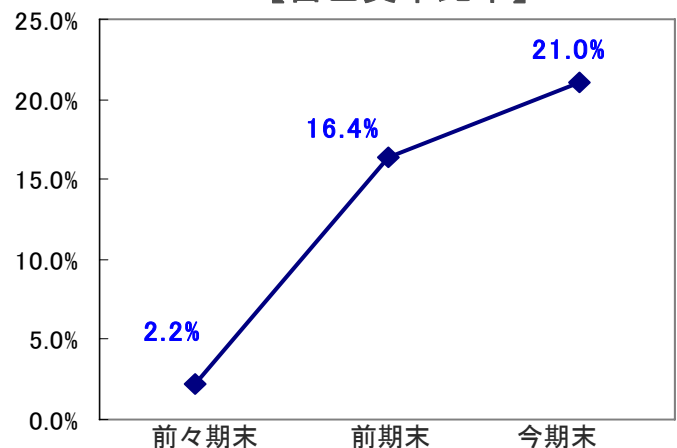
有利子負債を前期末比で
 2,757百万円圧縮。

【純資産】 (単位:百万円)



利益剰余金の増加により、
 純資産は前期末比で146万円増加。

【自己資本比率】



有利子負債の圧縮等により、
 自己資本比率は改善。

※ 本資料は本日付で発表した「平成24年7月期第2四半期決算短信」の要約資料です。
 詳細は当該決算短信をご参照ください。

※ 本件に関するお問い合わせ 経営企画部 IR担当 03-5434-1586

※ TYOのより詳細な情報はこちら <http://group.tyo.jp/>