

株式会社 ティー・ワイ・オー



《2012年7月期第1四半期 連結業績のハイライト》

(単位:百万円)

	2010年7月期 1Q	2011年7月期 1Q	2012年7月期 1Q	前期 増減率
売上高	6,145	4,751	5,366	12.9%
販売管理費	1,401	980	847	△13.6%
営業利益	70	233	233	△0.1%
経常利益	△15	164	△41	-
四半期純損益	△262	79	△74	-

	2010年7月 期末	2011年7月 期末	2012年7月期 1Q期末	前期末 増減率
有利子負債	8,964	7,757	5,175	△33.3%
ネット有利子負債	6,139	3,515	3,128	△11.0%
純資産	447	2,421	2,325	△4.0%
自己資本比率(%)	2.2%	16.4%	18.0%	-

決算のポイント

- ・ 売上高はTV-CM事業の好調により、**前期比で12.9%増加**。
- ・ シンジケートローン契約締結に伴う手数料198百万円を計上したこと等により、経常損益、四半期純損益は減少。
- ・ 有利子負債を前期末比で**25億円削減**するなど大幅圧縮。

※ 本資料は本日付で発表した「平成24年7月期第1四半期決算短信」の要約資料です。
詳細は当該決算短信をご参照ください。

※ 本件に関するお問い合わせ 経営企画部 IR担当 03-5434-1586

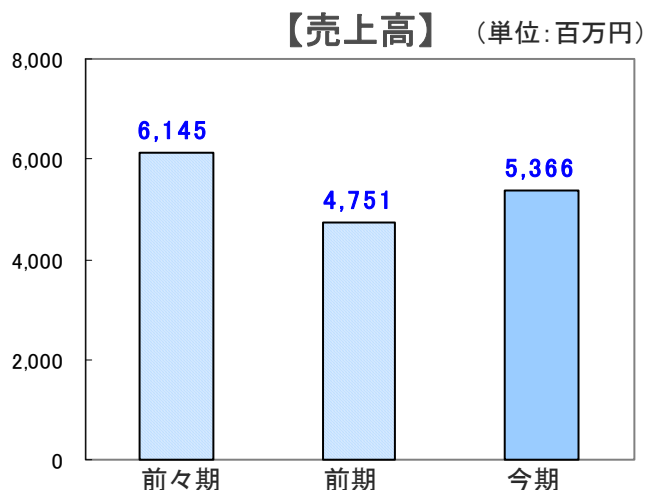
※ TYOのより詳細な情報はこちら <http://group.tyo.jp/>

株式会社 ティー・ワイ・オー

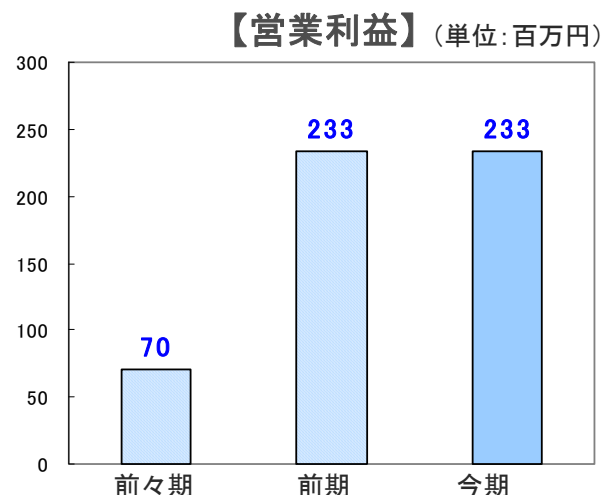


連結損益計算書ハイライト

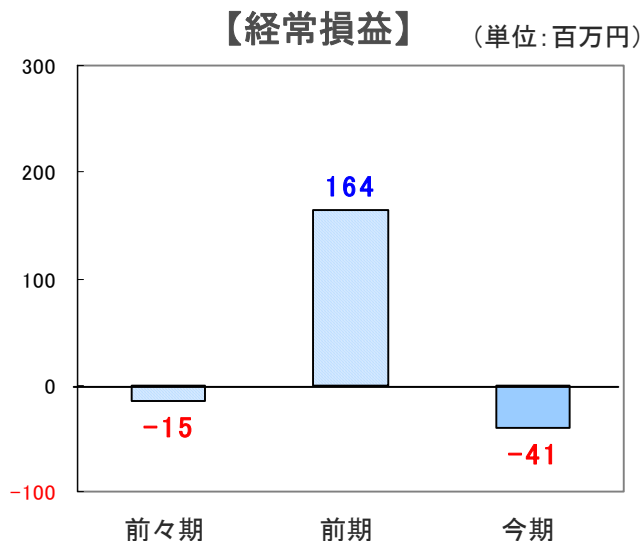
※今期 : 2012年7月期第1四半期、
 前期 : 2011年7月期第1四半期、
 前々期 : 2010年7月期第1四半期



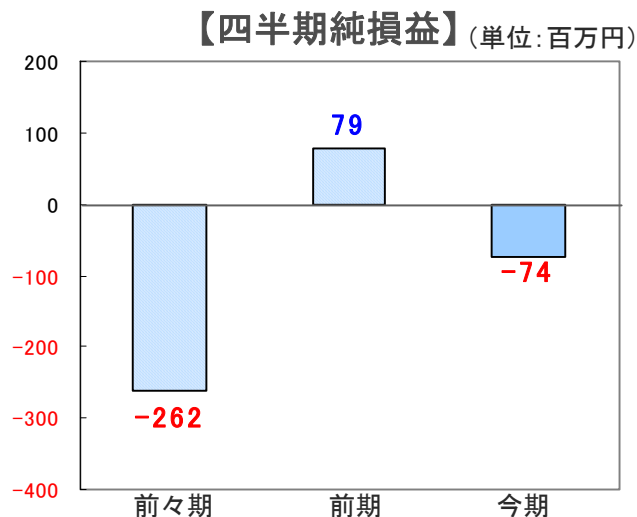
TV-CM事業の好調により、
 売上高は増加。



TV-CM事業の好調と業務効率化等により、
 営業利益は堅調に推移。



シンジケートローン契約締結に伴う
 手数料を一括計上したことで、経常損益は減少。



経常損益の減少理由と、海外事業損失等の
 特別損失を計上したことで、四半期純損益は減少。

※ 本資料は本日付で発表した「平成24年7月期第1四半期決算短信」の要約資料です。
 詳細は当該決算短信をご参照ください。

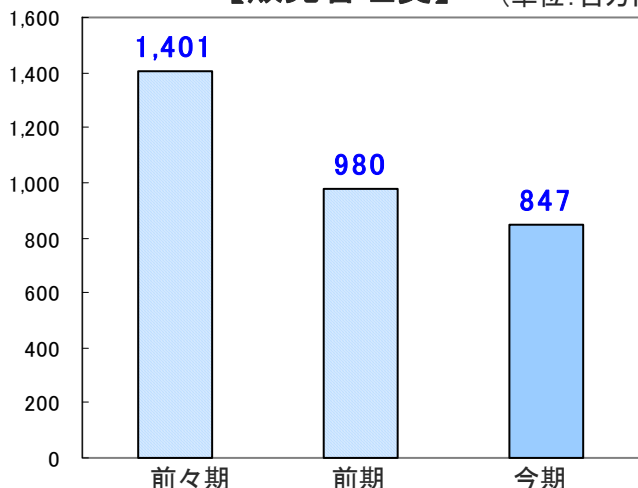
株式会社 ティー・ワイ・オー



経営指標

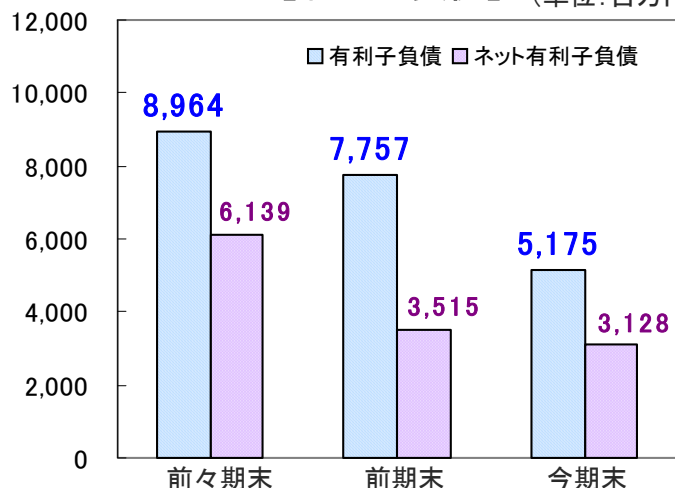
※今期(末) : 2012年7月期第1四半期(末)、
 前期(末) : 2011年7月期(末)、
 前々期(末) : 2010年7月期(末)

【販売管理費】 (単位:百万円)



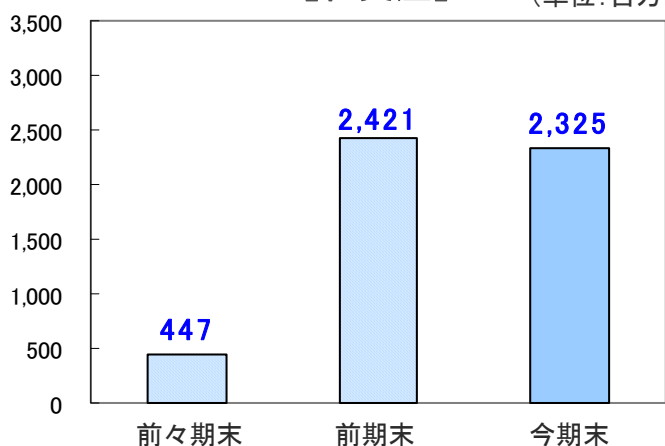
業務効率化とコスト削減施策により、
 前期比133百万円削減。

【有利子負債】 (単位:百万円)



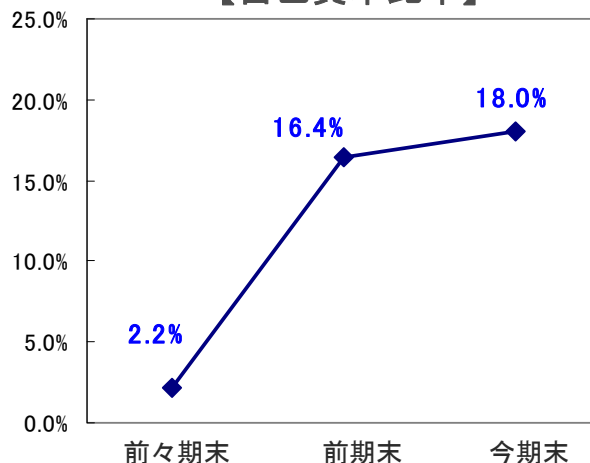
有利子負債を前期末比
 2,582百万円圧縮。

【純資産】 (単位:百万円)



四半期純損失の計上により、
 前期末比で微減。

【自己資本比率】



有利子負債の圧縮等により、
 自己資本比率は改善。

※ 本資料は本日付で発表した「平成24年7月期第1四半期決算短信」の要約資料です。
 詳細は当該決算短信をご参照ください。

※ 本件に関するお問い合わせ 経営企画部 IR担当 03-5434-1586

※ TYOのより詳細な情報はこちら <http://group.tyo.jp/>