

2011年11月9日

株式会社インタースペース

第12期 決算説明会

(2010年10月～2011年9月)

代表取締役社長 河端 伸一郎

本資料に記載された意見や予測などは資料作成時点での弊社の判断であり、その情報の正確性を保証するものではありません。  
様々な要因の変化により実際の業績や結果とは大きく異なる可能性があることをご承知おきください。



1

連結決算概要

2

アフィリエイト事業概要

3

メディア・コンテンツ事業概要

4

2012年9月期 業績の見通し



- 1** 連結決算概要
- 2 アフィリエイト事業概要
- 3 メディア・コンテンツ事業概要
- 4 2012年9月期 業績の見通し

# 1 連結決算概要

## 連結決算（業績）

連結売上高	9,462百万円	（前期対比）	<b>21.2%増収</b>
連結営業利益	362百万円	（前期対比）	<b>72.7%増益</b>

## 連結決算（事業別業績）

### ■アフィリエイト事業

売上高 8,829百万円 （前期対比） **20.8%増**

- ・金融分野が順調に推移、eコマース分野が前期比 **約70%増**で大きく伸長
- ・利用者が増加するスマートフォンへの対応強化を進め、**Android**及び**iPhone**向けサービスを拡充

### ■メディア・コンテンツ事業

売上高 633百万円 （前期対比） **26.8%増**

- ・メディア事業の方向性をソーシャルメディアへ集中・選択を行い、連結子会社の売却で体制を整理
- ・新規タイトルのリリースに注力し、2011年3月リリースの占いアプリは**GREE**占いカテゴリー**1位を獲得**

※ アフィリエイト事業にはSEO事業、リワード事業含みます

## 連結損益計算書

金額：千円	2011年9月期	2010年9月期	前期対比 (増減率)
売上高	9,462,396	7,806,153	21.2%
売上総利益	2,149,650	1,771,646	21.3%
販売管理費	1,787,267	1,561,868	14.4%
営業利益	362,383	209,777	72.7%
営業利益率	3.83%	2.69%	+1.1P
経常利益	372,600	216,494	72.1%
税引前純利益	282,980	215,940	31.0%
当期純利益	435,770	65,095	569.4%

## 連結貸借対照表

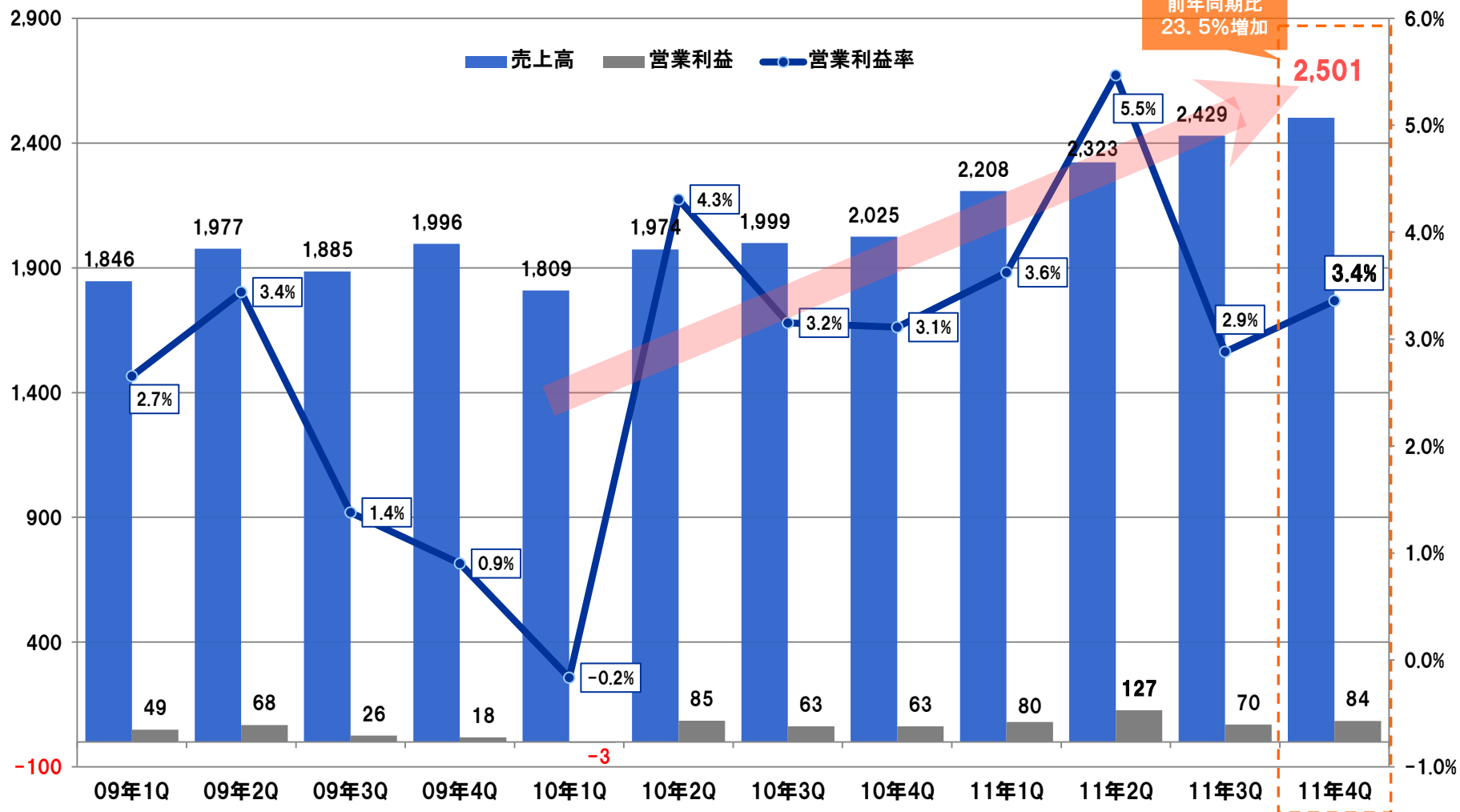
金額：千円	2011年9月期	2010年9月期	前期対比 (増減率)
流動資産合計	2,887,760	2,470,111	16.9%
固定資産合計	710,679	550,543	29.1%
資産合計	3,541,406	3,020,655	17.2%
流動負債合計	1,462,526	1,280,193	14.2%
固定負債合計	32,690	91,090	▲64.1%
負債合計	1,495,216	1,371,283	9.0%
純資産合計	2,103,223	1,649,372	27.5%
負債・純資産合計	3,598,440	3,020,655	19.1%

# 1 連結決算概要

## 連結四半期業績推移

既存のアフィリエイト事業の底上げとソーシャルメディア参入など積極的に展開  
 2010年第一四半期より**8四半期連続増収を達成**  
 但し販促費や子会社移転などの販管費増により第4四半期の営業利益は前四半期比微増

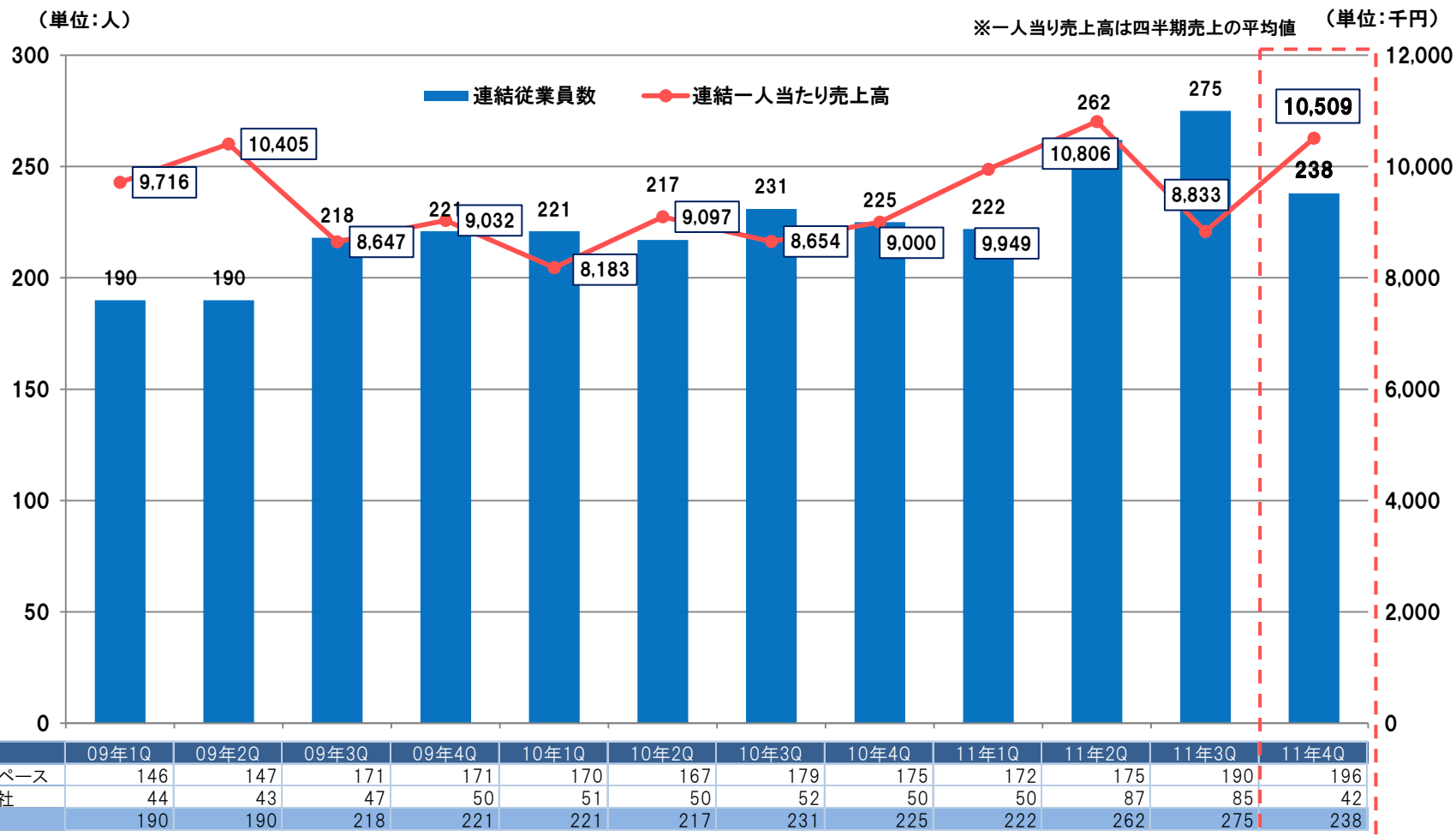
(単位:百万円)



# 1 連結決算概要

## 連結四半期従業員数と一人当り売上高

子会社の売却により、連結従業員数は前四半期に対して減少  
一人当り生産性の重視とエンジニアを継続的に採用を実施



■ 連結子会社  
株式会社more games





- 1 連結決算概要
- 2 アフィリエイト事業概要**
- 3 メディア・コンテンツ事業概要
- 4 2012年9月期 業績の見通し

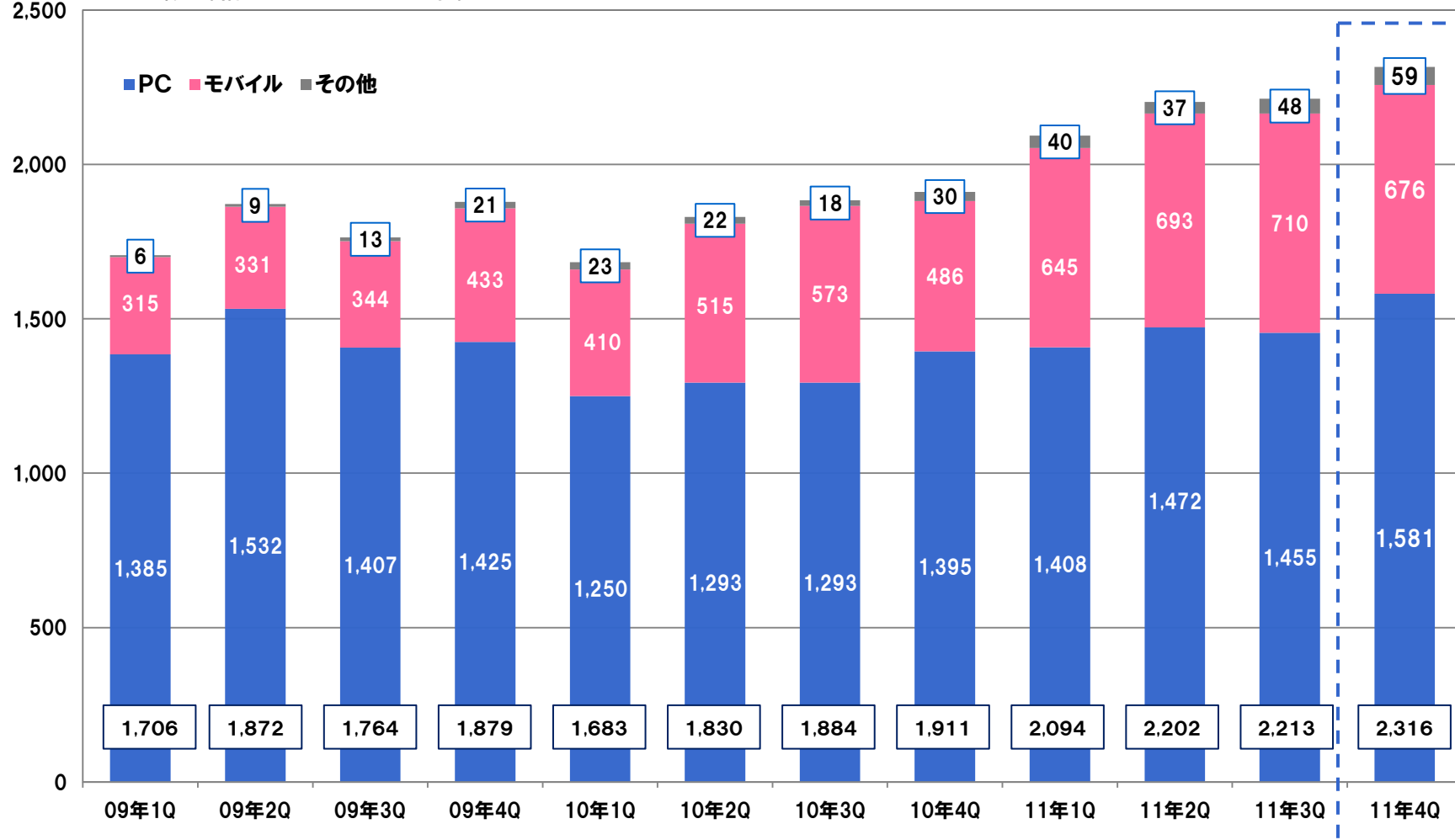
## 2 アフィリエイト事業概要

### アフィリエイト事業 四半期売上推移

PC向けアフィリエイトが前四半期より伸長し全体をカバー

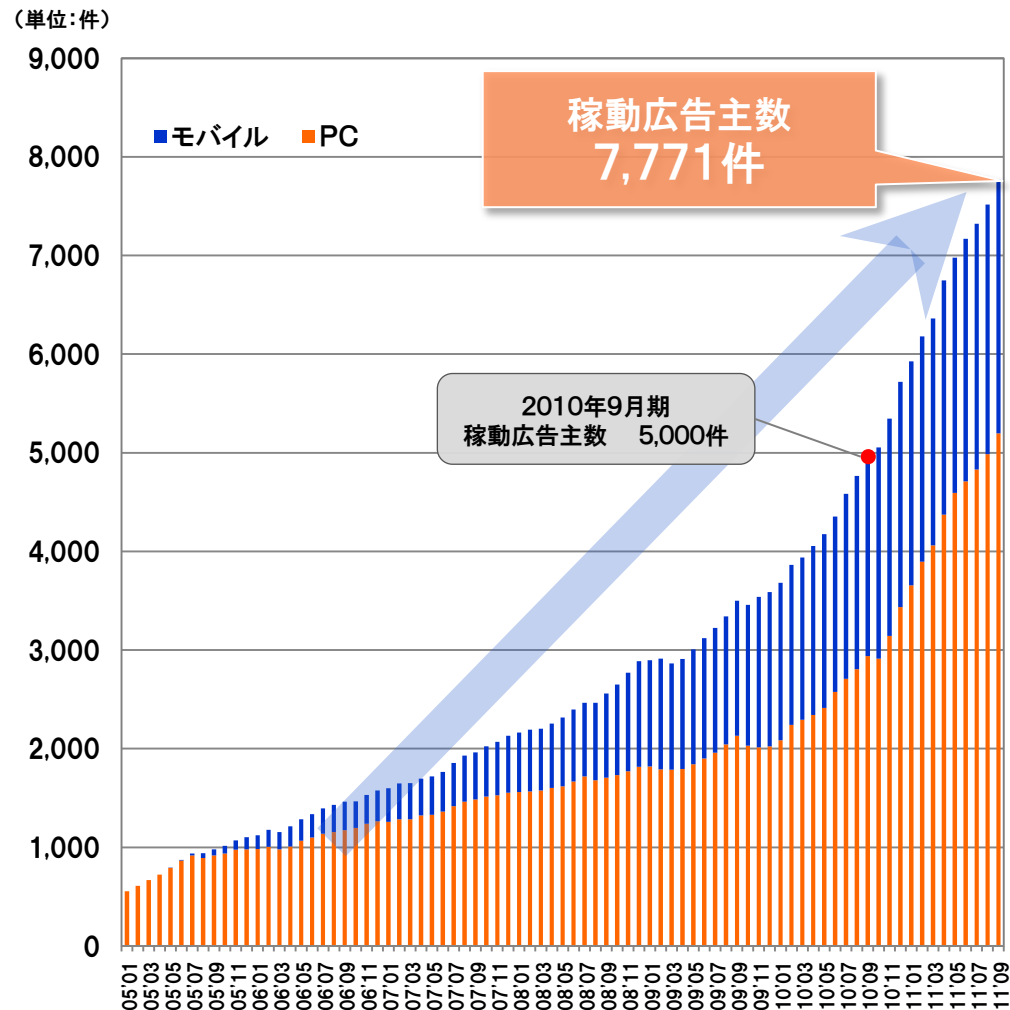
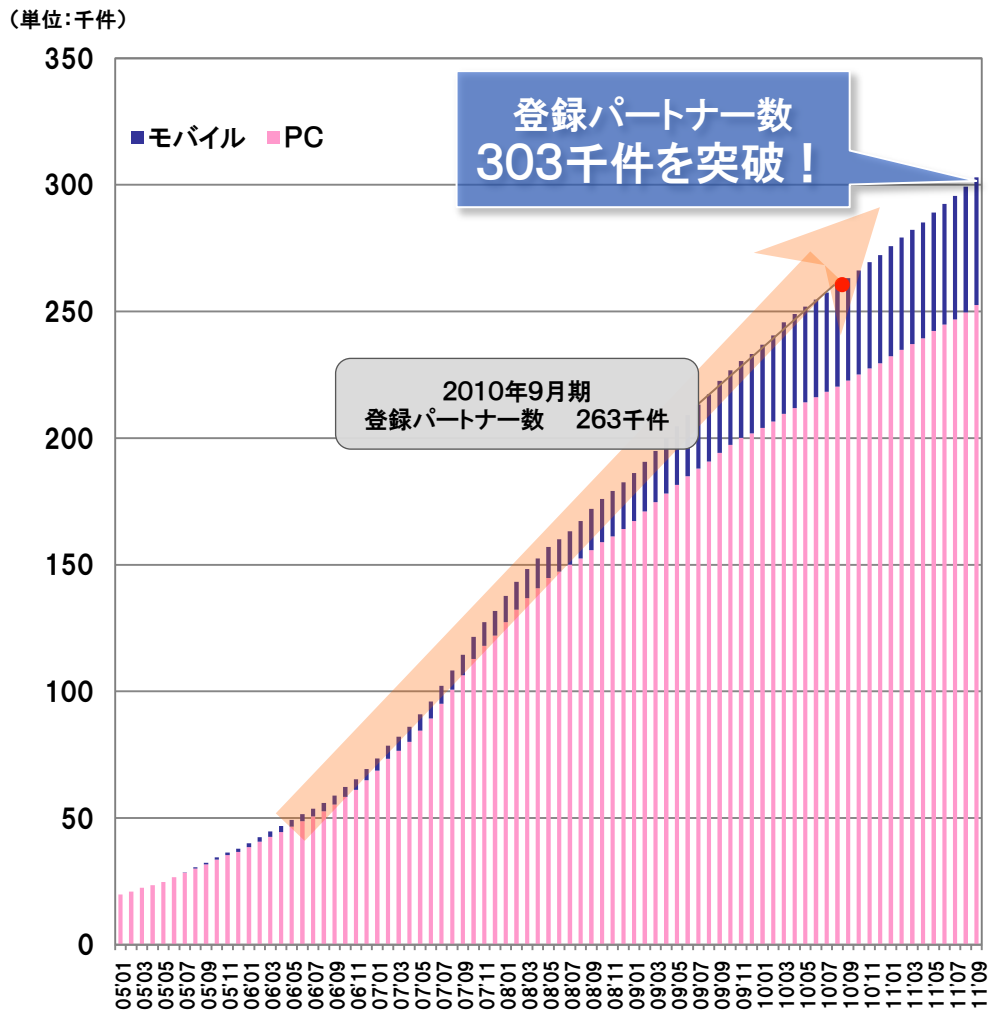
(単位:百万円)

※1:内部売上高除く ※2:その他:SEO事業



## 2 アフィリエイト事業概要

### 広告主数・提携パートナー数推移



## 2 アフィリエイト事業概要

2011年9月期 TOPIX

### PCアフィリエイト事業

- ・新規クライアント獲得の強化
- ・販売エリアの拡大、
- ・金融分野以外のカテゴリ強化
- ・スマートフォンへの対応

### モバイルアフィリエイト事業

- ・店舗型アフィリエイトの拡大
- ・販売チャネル、商材の開発
- ・スマートフォンへの対応

インターネット広告市場の環境変化に対応する為、  
新たなサービス提供の準備と対応環境の整備を実施

組織の再編

## 「PCアフィリエイト事業」・「モバイルアフィリエイト事業」の統合

1

クライアント業種単位で編成を組み、クライアント及びメディアパートナーへ最適な提案を提供

2

スマートフォン等の新たなデバイスへの体制を強化

3

提供商材の多角化を推進し、売上向上を実現する

## 2 アフィリエイト事業概要

### 新サービスのリリース

2011年11月7日 リリース



スマートフォンユーザーを識別  
 広告配信システム  
 「iSmad」(アイスマッド)



- スマートフォン向けサービスの拡充
- アフィリエイトに付随する広告サービスの範囲を拡大



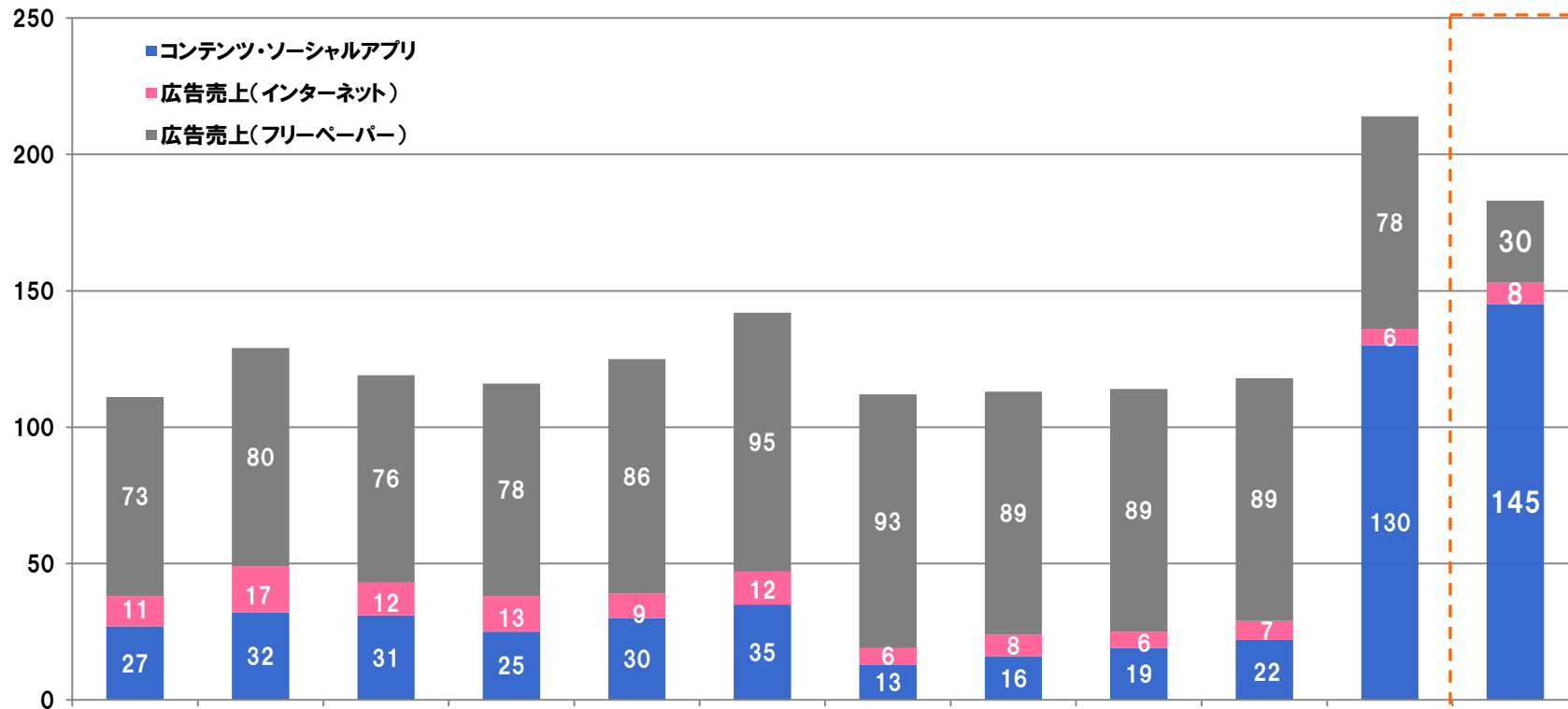
- 1 連結決算概要
- 2 アフィリエイト事業概要
- 3 メディア・コンテンツ事業概要**
- 4 2012年9月期 業績の見通し

### 3 メディア・コンテンツ事業概要

#### メディア・コンテンツ事業 売上推移

オニオン新聞社の売却に伴い売上総額は前四半期に比べ減少したものの、ソーシャルアプリ等コンテンツ事業の売上の拡大により実質増収

(単位:百万円)



■ 連結子会社  
 株式会社more games(コンテンツ・ソーシャルアプリ)  
 株式会社オニオン新聞社(フリーペーパー事業)



### 3 メディア・コンテンツ事業概要

#### メディア事業の展望



- ・新規タイトルをリリースに注力
- ・既存タイトルの課金売上の安定化
- ・新規ユーザーの獲得強化

- ・有名ゲームタイトルの獲得を強化  
※ヒットタイトルを多く生み出す事により売上と生産性の向上を図る

- ・複数のヒットタイトルをもちマルチプラットフォーム展開することで規模の成長を実現させる



- 新規タイトルのリリースと早期収益化に注力
- ソーシャルゲーム事業を中心にメディア事業の拡大

### 3 メディア・コンテンツ事業概要

#### ソーシャルメディア

#### 恋愛系



2011年10月11日 配信開始  
女性向け恋愛ゲーム  
『LovePlan オトナの恋愛ストーリー』



#### 恋愛系



2011年10月18日 配信開始  
恋愛シミュレーションゲームアプリ  
『恋ばななっ』





- 1 連結決算概要
- 2 アフィリエイト事業概要
- 3 メディア・コンテンツ事業概要
- 4 2012年9月期 業績の見通し**

## 4 2012年9月期 業績の見通し

金額：百万円	2012年9月期 第2四半期累計	2012年9月期 通期
売上高	4,866	10,258
営業利益	196	419
経常利益	192	410
当期純利益	103	221

参考：前年度実績と当期予想との対比

2011年度 9月期	通期業績 対比
9,462	8.4%
362	15.8%
372	10.3%
435	▲49.3%

### ■アフィリエイト広告事業

既存サービス(広告商材)の拡充と開発への積極的な投資

※新たな環境変化にもいち早く対応するため、システム環境の構築とサービスリリース

### ■メディア・コンテンツ事業

新規タイトルリリースとタイトル当たりの規模拡大による、収益化

## 4 2012年9月期 業績の見通し

### 今期の方向性

#### 広告事業の多角化

- 既存のアフィリエイト事業を中心に、サービスの多角化
- 販売エリアの拡大(地方拠点の強化)
- 広告事業の深掘りと基盤構築

#### メディア事業の成長

- 新規リリースの強化と収益性の安定化
- 強力なタイトルとの協業展開
- ゲーム運営のノウハウを蓄積

#### 海外への展開

- 中国マーケットへのサービス提供と環境構築
- アジア圏を中心とした、マーケット調査を継続実施

# 4 2012年9月期 業績の見通し

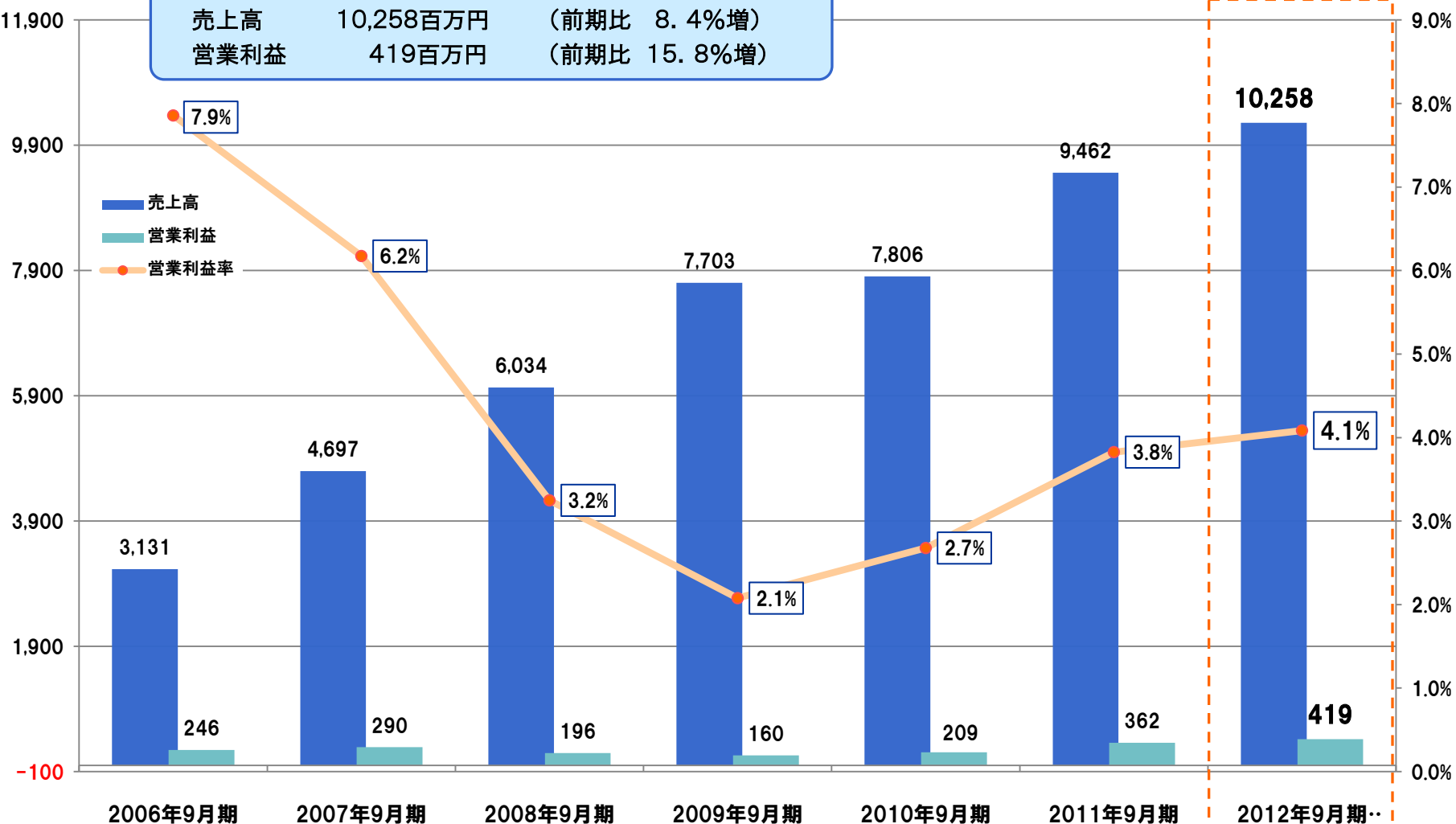
## 2012年9月期 連結業績見通し

(単位:百万円)

### 2012年9月期 業績予想

売上高 10,258百万円 (前期比 8.4%増)  
 営業利益 419百万円 (前期比 15.8%増)

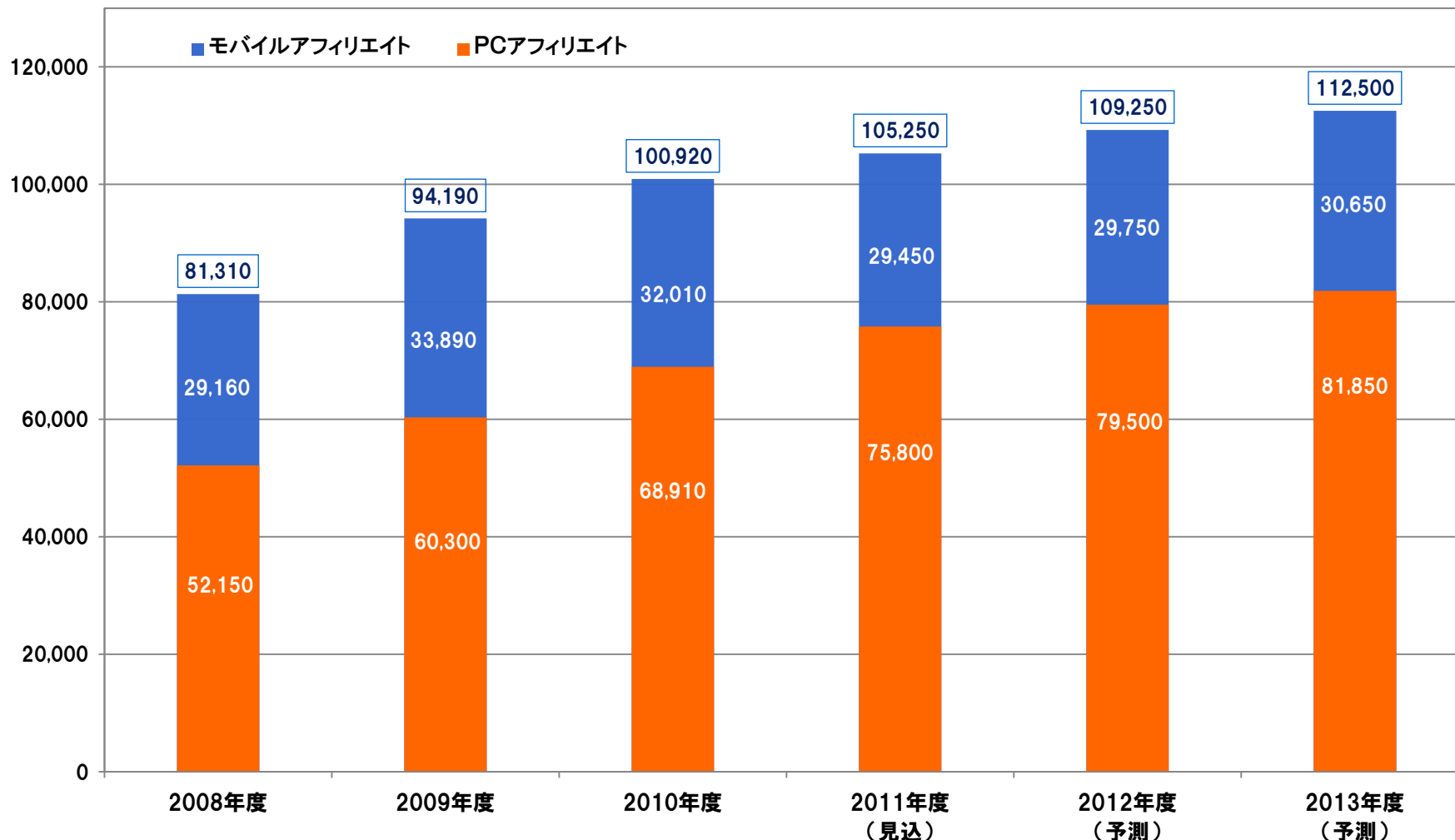
(単位:%)



アフィリエイト市場予測

2012年度には、1,235億円まで拡大すると予測

(単位:百万円)



【出典】: 矢野経済研究所「アフィリエイト市場の動向と展望2011-2012」