

## 株式会社 ティー・ワイ・オー



## 《2011年7月期 連結業績のハイライト》

(単位:百万円)

	2009年7月期	2010年7月期	2011年7月期	前期増減率
売上高	29,483	26,492	22,642	-14.5%
販売管理費	6,140	5,007	3,869	-22.7%
営業利益	401	926	1,213	31.0%
経常利益	125	584	906	55.1%
純利益	-1,856	-322	688	-

	2009年7月 期末	2010年7月 期末	2011年7月期 期末	前期末 増減率
有利子負債	11,707	8,964	7,757	-13.5%
純資産	1,399	447	2,421	441.6%
自己資本比率	0.8%	2.2%	16.4%	-

## 決算のポイント

- 創業以来、最高の純利益を達成！
- 売上高は子会社譲渡、震災の影響、海外事業部門の不振により、前期比減少。
- 業務効率化及びコスト削減により利益は大幅改善。
- 負債圧縮、利益計上により、財務基盤を強化。

※ 本資料は本日付で発表した「平成23年7月期 決算短信」の要約資料です。  
詳細は当該決算短信をご参照ください。

※ 本件に関するお問い合わせ 経営企画部 IR担当 03-5434-1586

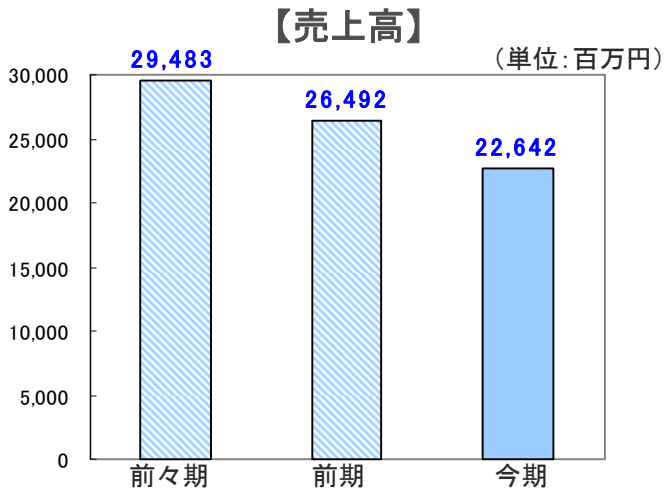
※ TYOのより詳細な情報はこちら <http://group.tyo.jp/>

# 株式会社 ティー・ワイ・オー

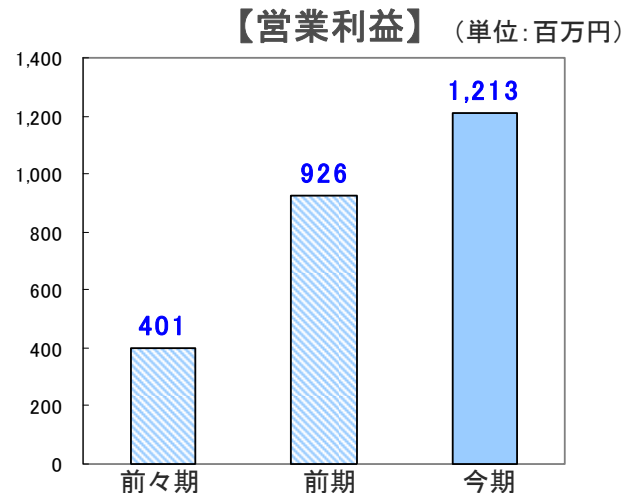


## 連結損益計算書ハイライト

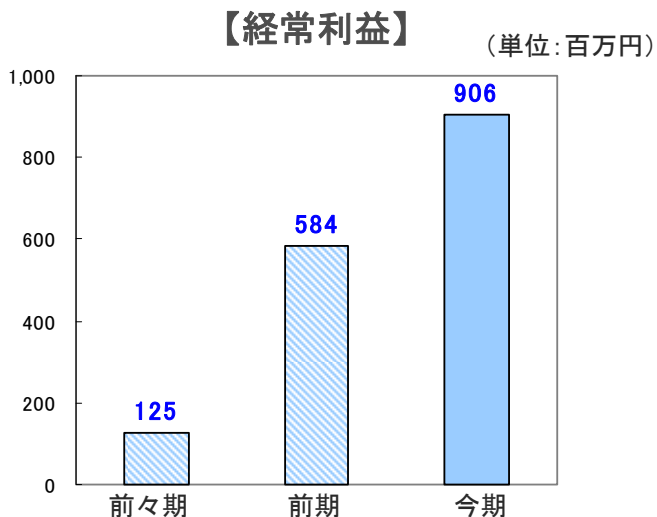
※今期 : 2011年7月期、  
 前期 : 2010年7月期、  
 前々期 : 2009年7月期



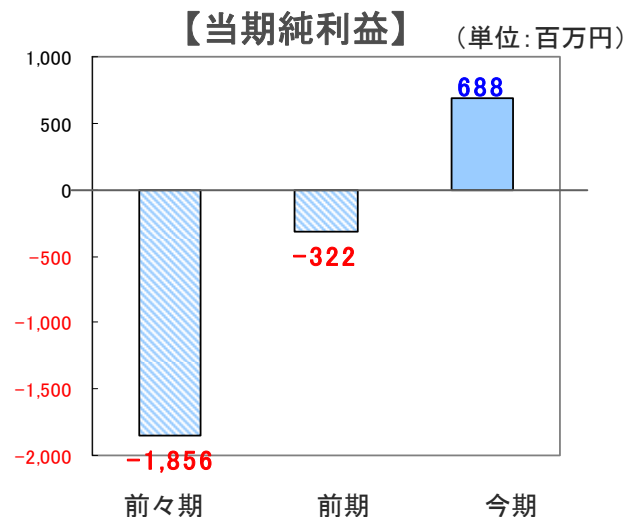
子会社の譲渡、震災の影響等により、  
 売上高は減少。



TV-CM事業の好調と業務効率化等により、  
 営業利益は前期比で31.0%増加。



経常利益も前期比 55.1%増加。



1,010百万円増加し、  
 黒字化と創業以来最高の利益を達成。

※ 本資料は本日付で発表した「平成23年7月期 決算短信」の要約資料です。  
 詳細は当該決算短信をご参照ください。

※ 本件に関するお問い合わせ 経営企画部 IR担当 03-5434-1586

※ TYOのより詳細な情報はこちら <http://group.tyo.jp/>

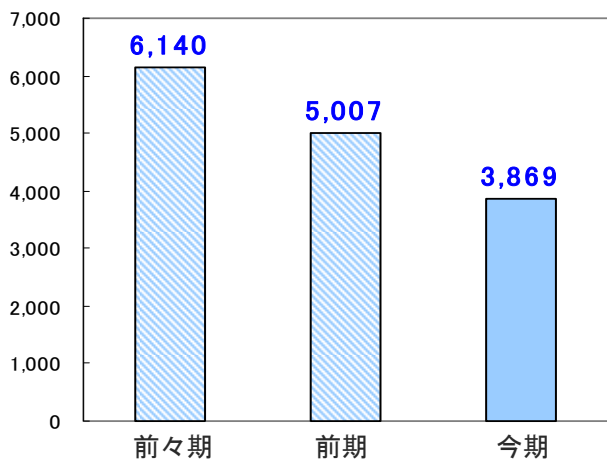
# 株式会社 ティー・ワイ・オー



## 経営指標

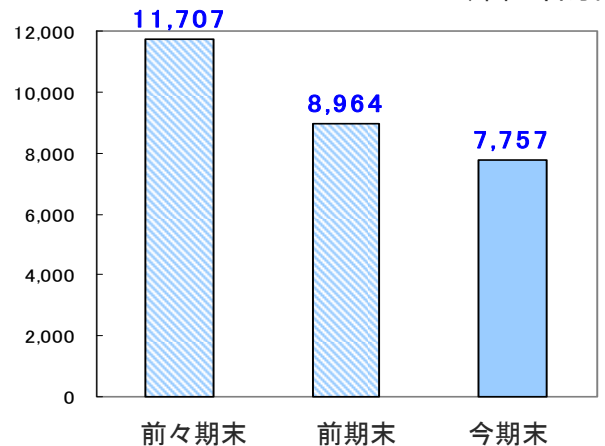
※今期(末) : 2011年7月期(末)、  
 前期(末) : 2010年7月期(末)、  
 前々期(末) : 2009年7月期(末)

【販売管理費】 (単位:百万円)



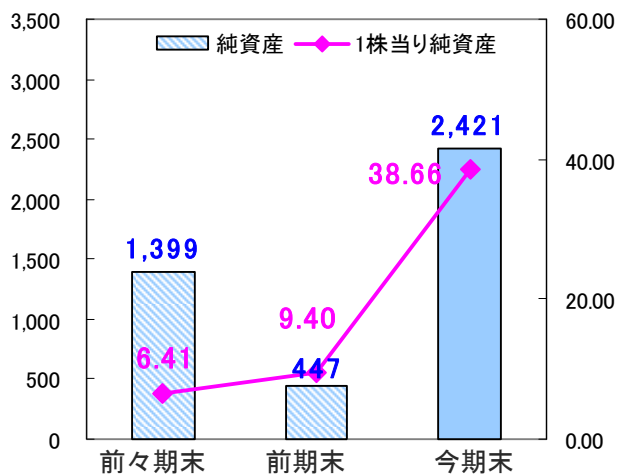
業務効率化とコスト削減施策により、  
 前期比1,138百万円削減。

【有利子負債】 (単位:百万円)



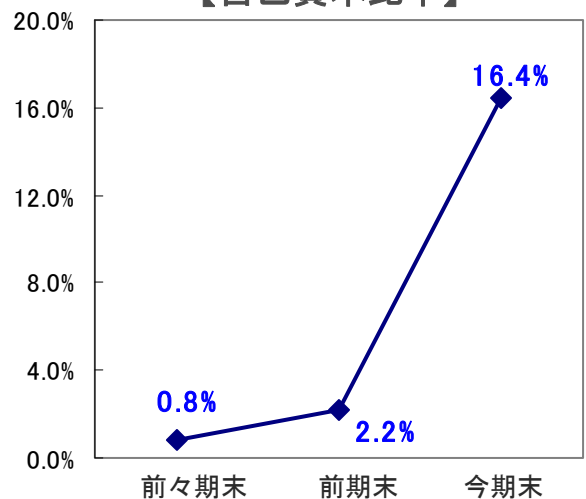
有利子負債を前期比  
 1,207百万円圧縮。

(単位:百万円) 【純資産】 (単位:円)



当期純利益の計上と第三者割当増資により、  
 純資産及び1株当り純資産が大幅改善。

【自己資本比率】



当期純利益の計上と第三者割当増資により、  
 自己資本比率も劇的に改善。

※ 本資料は本日付で発表した「平成23年7月期 決算短信」の要約資料です。  
 詳細は当該決算短信をご参照ください。

※ 本件に関するお問い合わせ 経営企画部 IR担当 03-5434-1586

※ TYOのより詳細な情報はこちら <http://group.tyo.jp/>