

平成23年12月期 第2四半期決算説明会

平成23年8月23日
大倉工業株式会社

当社の概況

社 名 大倉工業株式会社
Okura Industrial Co.,Ltd
本社所在地 香川県丸亀市中津町1515番地
代 表 者 代表取締役社長 高濱 和則
設 立 昭和22年7月11日
資 本 金 86億1千9百万円
発行済株式数 61,210,900株
従 業 員 数 2,029名（連結子会社13社含む）
[平成23年6月末現在]

目 次

I. 第2四半期決算の概要


II. 通期の業績予想

I. 第2四半期決算の概要

第2四半期連結累計期間

売上高（億円）


387.7 400.0 434.3



前年比 +12.0%
（拡販努力部分10%、復興貢献部分2%）
計画比 +8.6%

営業利益（億円）

8.9 6.5 15.0




前年比 +68.8%
計画比 +132.0%

※計画とは、H23.2月公表数値

第2四半期連結累計期間

経常利益（億円）


7.2 4.5 13.1



前年比 +82.8%
計画比 +193.0%

四半期純利益（億円）

8.5 2.5 15.0



前年比 +76.1%
計画比 +503.1%

特別損失等 第2四半期連結結果計期間

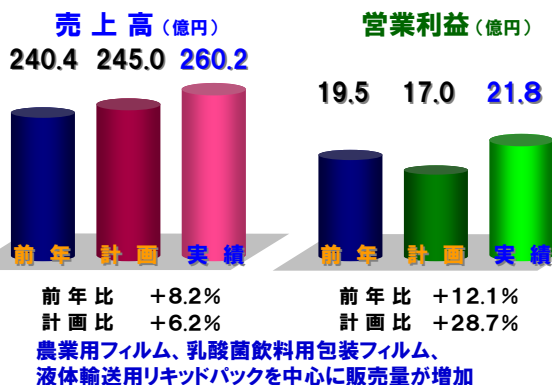
経常利益	13.1 億円
【特別利益】貸倒引当金戻入額等 (注1)	2.0 億円
【特別損失】固定資産除売却損	0.7 億円
有価証券評価損	0.2 億円
【税金等】法人税等	1.4 億円
法人税等調整額 (注2)	▲2.3 億円
四半期純利益	15.0 億円

(注1) 実績率の低下に伴い貸倒引当金戻入益が発生

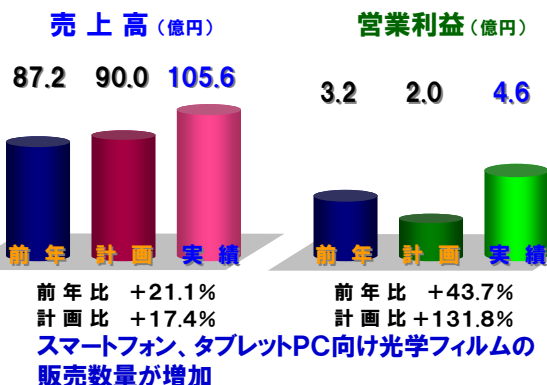
(注2) 通期の利益予想を上方に修正することに伴い、繰延税金資産が増加

セグメント別の概要

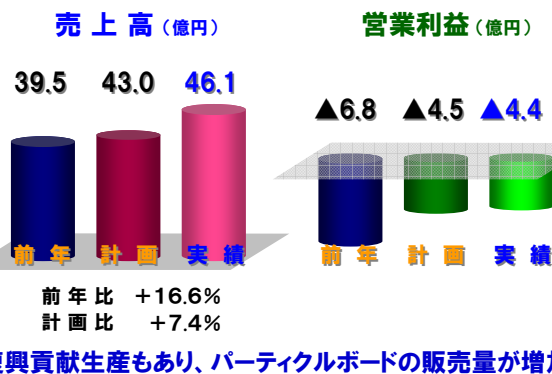
合成樹脂事業セグメント 第2四半期連結結果計期間



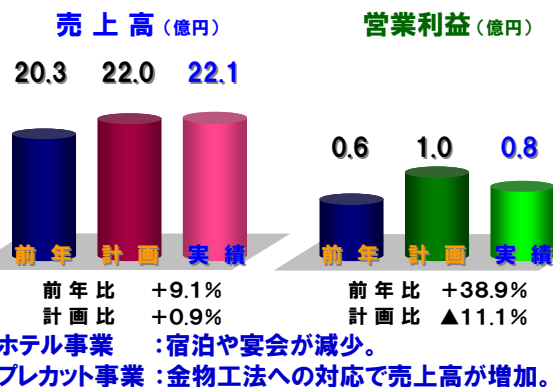
新規材料事業セグメント 第2四半期連結結果計期間



建材事業セグメント 第2四半期連結結果計期間



その他事業セグメント 第2四半期連結結果計期間



キャッシュ・フロー

連結キャッシュ・フロー計算書

(億円)

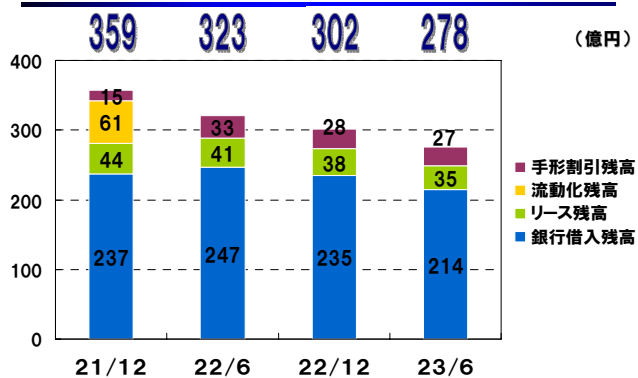
	H22年第2Q	H22年度	H23年第2Q
現金及び現金同等物期首残高	105.4	105.4	75.5
営業活動によるキャッシュ・フロー	▲13.8 (29.3)	8.5 (57.5)	40.6
投資活動によるキャッシュ・フロー	▲21.7	▲29.6	▲14.9
財務活動によるキャッシュ・フロー	7.2 (▲35.9)	▲8.6 (▲57.5)	▲25.6
現金及び現金同等物期末残高	77.0	75.5	75.4

※()内は、債権流動化考慮後の実質キャッシュ・フロー

営業キャッシュ・フローは大幅なプラス

実質借入金残高(連結)

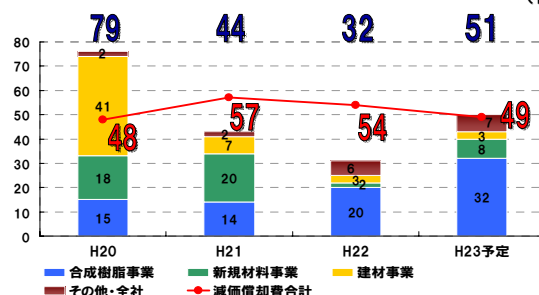
(億円)



実質借入金は大幅に減少。

連結減価償却費及び設備投資(工事ベース)

(億円)



設備投資は、原則、減価償却の範囲内に。

II. 通期の業績予想

平成23年度通期業績予想

マクロ見通し

日本経済は震災によるサプライチェーン寸断等の影響は次第に収まってくるものの、電力不足の長期化且つ広域化するおそれや円高の定着傾向が見られ、依然として不透明な経済環境が続く。

売上高

各部門とも引き続き、拡販に努めるものの、秋口にかけては在庫調整の影響を受ける見通し。

平成23年度通期業績予想

(億円)

	H22実績	H23計画 (H23.2発表)	H23予想 (H23.7修正)
売上高	800	830	855
営業利益	20.1	21.0	26.0
経常利益	16.6	17.0	22.0
当期純利益	12.0	10.0	18.0

通期業績予想セグメント別 売上高

(億円)

	H22実績	H23計画 (H23.2発表)	H23予想 (H23.7修正)
合成樹脂事業	496	505	515
新規材料事業	176	190	200
建材事業	83	90	95
その他の事業	43	45	45
合計	800	830	855

通期業績予想セグメント別 営業利益

(億円)

	H22実績	H23計画 (H23.2発表)	H23予想 (H23.7修正)
合成樹脂事業	40.5	36.0	41.0
新規材料事業	7.0	9.0	9.0
建材事業	▲14.1	▲8.5	▲8.5
その他の事業	2.1	2.0	2.0
消去又は全社	▲15.4	▲17.5	▲17.5
合計	20.1	21.0	26.0

業績予想・事業計画に関する注意事項

本資料に掲載されている業績予想・事業計画は、当社が現時点で入手可能な情報及び種々の前提に基づき作成したものであり、実際の業績等の結果は、今後生ずる様々な要因によって、予想・計画とは異なる場合がございます。