

株式会社 ティー・ワイ・オー



《2011年7月期 第3四半期連結業績のハイライト》

(単位:百万円)

	2009年7月期 第3四半期	2010年7月期 第3四半期	2011年7月期 第3四半期	前期 増減率
売上高	22,269	19,636	17,123	-12.8%
販売管理費	4,743	3,986	2,874	-27.9%
営業利益	265	553	1,166	110.8%
経常利益	22	252	935	271.0%
四半期純利益	-2,072	-277	762	-

	2009年7月 期末	2010年7月 期末	2011年7月期 第3四半期末	前期末 増減率
有利子負債	11,707	8,964	7,920	-11.6%
純資産	1,399	447	2,463	451.0%
自己資本比率	0.8%	2.2%	15.7%	-

決算のポイント

- 売上高は前期中の子会社の譲渡により、前期比減少。
- しかしながら、TV-CM事業の好調と、業務効率化及びコスト削減により利益は大幅改善。
- 有利子負債も圧縮。
- 四半期純利益の計上により、純資産、自己資本比率ともに改善。

※ 本資料は本日付で発表した「平成23年7月期第3四半期決算短信」の要約資料です。
詳細は当該四半期決算短信をご参照ください。

※ 本件に関するお問い合わせ 経営企画部 IR担当 03-5434-1586

※ TYOのより詳細な情報はこちら <http://group.tyo.jp/>

株式会社 ティー・ワイ・オー

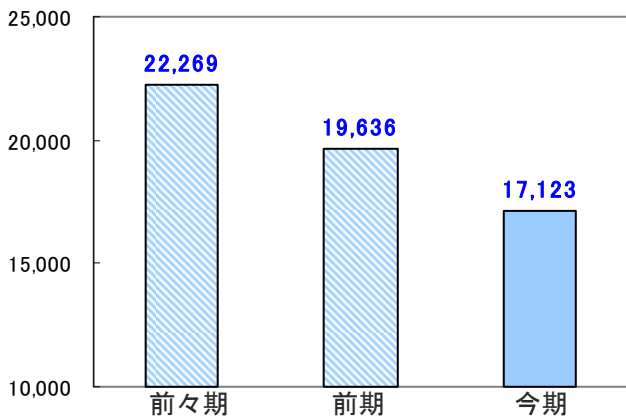


第2四半期損益計算書ハイライト

※今期 : 2011年7月期第3四半期、
 前期 : 2010年7月期第3四半期、
 前々期 : 2009年7月期第3四半期

【売上高】

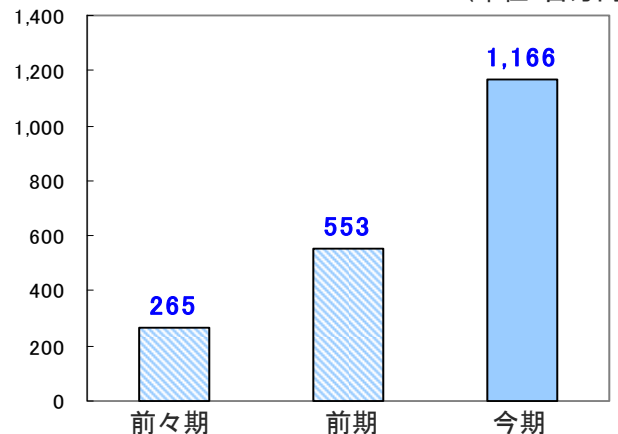
(単位:百万円)



子会社の整理・譲渡を行ってきたため、
 売上高は減少。

【営業利益】

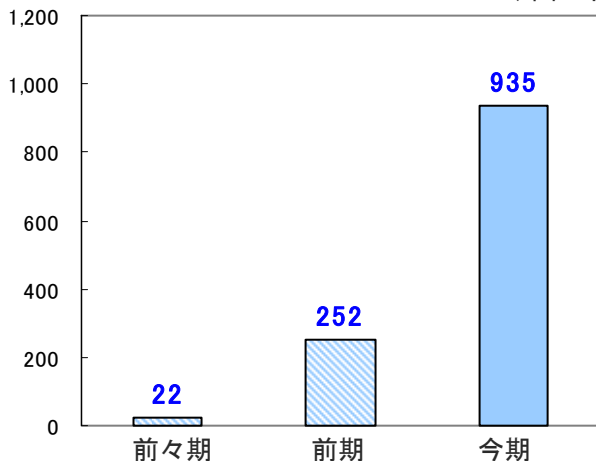
(単位:百万円)



TV-CM事業の好調と業務効率化等により、
 営業利益は前期比で110.8%増加。

【経常利益】

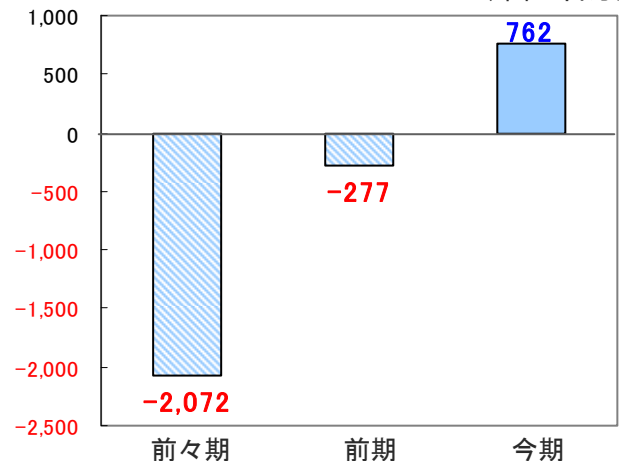
(単位:百万円)



経常利益も前期比 683百万円増加。

【四半期純利益】

(単位:百万円)



四半期純損益の黒字化を達成し、
 1,039百万円増加。

※ 本資料は本日付で発表した「平成23年7月期第3四半期決算短信」の要約資料です。
 詳細は当該四半期決算短信をご参照ください。

※ 本件に関するお問い合わせ 経営企画部 IR担当 03-5434-1586

※ TYOのより詳細な情報はこちら <http://group.tyo.jp/>

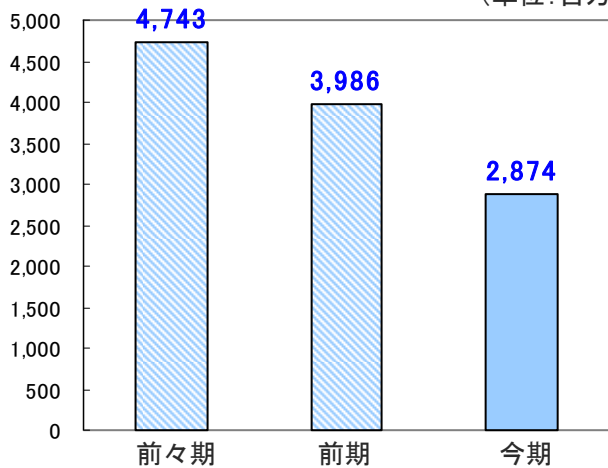
株式会社 ティー・ワイ・オー



経営指標

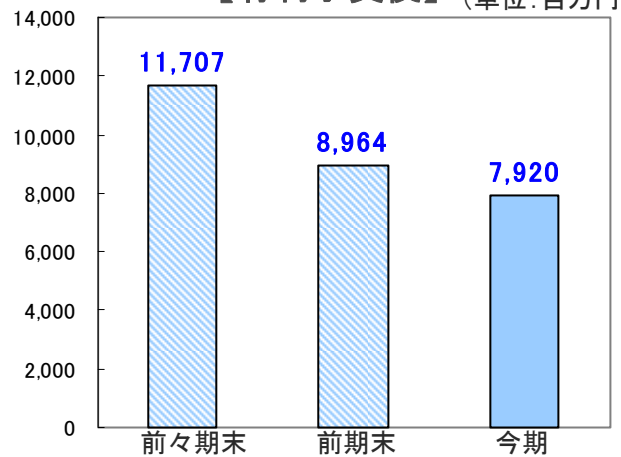
※今期 : 2011年7月期第3四半期、
 前期 : 2010年7月期第3四半期、
 前期末 : 2010年7月期末、
 前々期 : 2009年7月期第3四半期、
 前々期末 : 2009年7月期末

【販売管理費】 (単位:百万円)



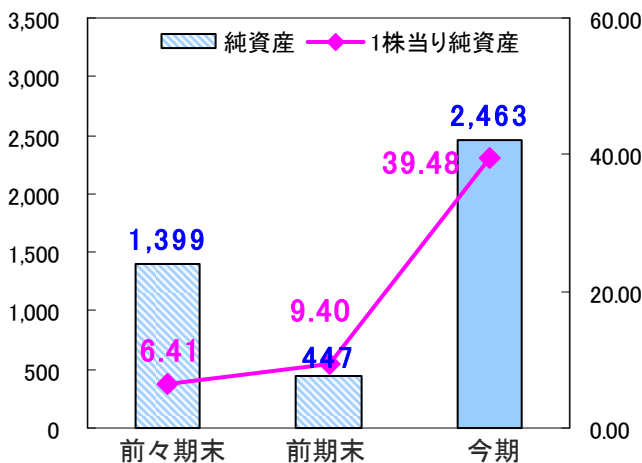
業務効率化とコスト削減施策により、
 前期比1,112百万円削減。

【有利子負債】 (単位:百万円)



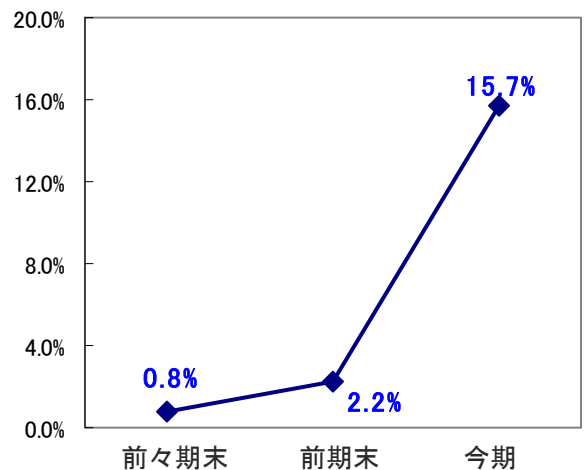
有利子負債を前期比
 1,044百万円圧縮。

(単位:百万円) 【純資産】 (単位:円)



四半期純利益の計上と第三者割当増資により、
 純資産及び1株当り純資産が大幅改善。

【自己資本比率】 (単位:%)



四半期純利益の計上と第三者割当増資により、
 自己資本比率も改善。

※ 本資料は本日付で発表した「平成23年7月期第3四半期決算短信」の要約資料です。
 詳細は当該四半期決算短信をご参照ください。