

2011年3月期決算説明会

2011年5月26日
盟和産業株式会社

目次

1. 決算レビュー
2. 下期の取り組み
3. 通期見通し
4. 自己株式の取得状況

1. 決算レビュー

損益計算書の主なポイント

	連結			個別		
	11/3期	10/3期	前期比	11/3期	10/3期	前期比
	(百万円、%)					
売上高	17,077	15,537	9.9	16,628	15,444	7.7
売上原価 (率)	14,292 83.7	13,079 84.2	9.3	13,957 83.9	12,977 84.0	7.6
売上総利益	2,785	2,458	13.3	2,671	2,466	8.3
販管費 (率)	2,547 14.9	2,351 15.1	8.3	2,440 14.7	2,261 14.6	7.9
営業利益	238	107	122.4	230	205	12.2

セグメント別業績の主なポイント

		連結			個別		
		(百万円、%)					
		11/3期	10/3期	前期比	11/3期	10/3期	前期比
自動車 部品	売上高	16,096	14,830	8.5	15,711	14,788	6.2
	営業利益	280	40	600.0	251	106	136.8
住宅	売上高	917	656	39.8	917	656	39.8
	営業利益	-20	100	—	-20	100	—
包装 製品	売上高	64	51	25.5	—	—	—
	営業利益	-20	-32	-37.5	—	—	—
合計	売上高	17,077	15,537	9.9	16,628	15,444	7.7
	営業利益	238	107	122.4	230	205	12.2

損益増減の主な要因

(百万円、%)

	11/3期	10/3期	前期比	主な要因
売上高	17,077	15,537	9.9	新興国の経済成長、エコカー補助金等の消費刺激策による自動車販売増加
売上総利益	2,785	2,458	13.3	材料費の増加を吸収し利益確保
営業利益	238	107	122.4	
営業外収益	91	128	-28.9	
営業外費用	310	194	59.8	海外投資加速による支払利息増加 75 中国子会社の為替差損 35
経常利益	18	41	-56.1	—
特別利益	554	45	1,131.1	投資有価証券売却益 210 退職給付制度改定益 190 貸倒引当金戻入額 141
特別損失	395	2,052	-80.8	投資有価証券評価損 142 災害による損失 108
当期純利益	62	-1,808	—	黒字化

バランスシートの主なポイント

	連結			個別		
	11/3末	10/3末	増 減	11/3末	10/3末	増 減
	(百万円)					
流動資産	9,163	10,909	-1,746	8,762	10,641	-1,879
現金	3,147	1,980	1,167	2,705	1,703	1,002
売掛債権	3,669	4,316	-647	3,788	4,498	-710
棚卸資産	1,250	947	303	1,096	800	296
販売用不動産	72	745	-673	72	745	-673
短期貸付金	658	1,218	-560	658	1,218	-560
不動産事業出資金	—	2,087	-2,087	—	2,087	-2,087
固定資産	11,039	10,286	753	11,407	10,435	972
総資産	20,265	21,208	-943	20,170	21,076	-906
流動負債	6,450	6,582	-132	6,222	6,372	-150
買掛債務	3,233	3,283	-50	3,196	3,265	-69
固定負債	3,664	4,226	-562	3,505	4,162	-657
純資産	10,151	10,398	-247	10,442	10,542	-100
有利子負債	4,634	5,269	-635	4,452	5,043	-591

キャッシュフロー計算書の主なポイント

	連結		
	11/3期	10/3期	増減
営業キャッシュフロー	2,154	1,016	1,138
当期純利益	176	-1,965	2,141
減価償却費	865	915	-50
投資キャッシュフロー	-248	-1,875	1,627
財務キャッシュフロー	-704	-1,389	685
現金・同等物の増減	1,166	-2,244	3,410
現金・同等物の期末残高	3,147	1,980	1,167

連結子会社の業績

➤ 盟和(大連)汽車配件有限公司

(百万円、%)

	10/12	09/12	前期比
売上高	925	435	112.6
営業利益	18	-57	—
当期純利益	-52	-75	—
総資産	1,047	557	88.0

- 2010年11月 増資4億円実施
- 2011年 3月 「大連盟和化工製品有限公司」から商号変更

➤ 盟和(佛山)汽車配件有限公司

- 2011年 1月 営業開始
- 2013年 売上高10億円規模見込



盟和(佛山)の開業式典

2. 下期の取り組み

下期の取り組み

➤ 新製品の開発状況

- 「GFショーシート」
- 「ウレタンゼムライト」
- 「7th ボード」(神戸製鋼所との共同開発)


➤ グローバル戦略

- 中国華北 盟和(大連)汽車配件有限公司
- 中国華南 盟和(佛山)汽車配件有限公司

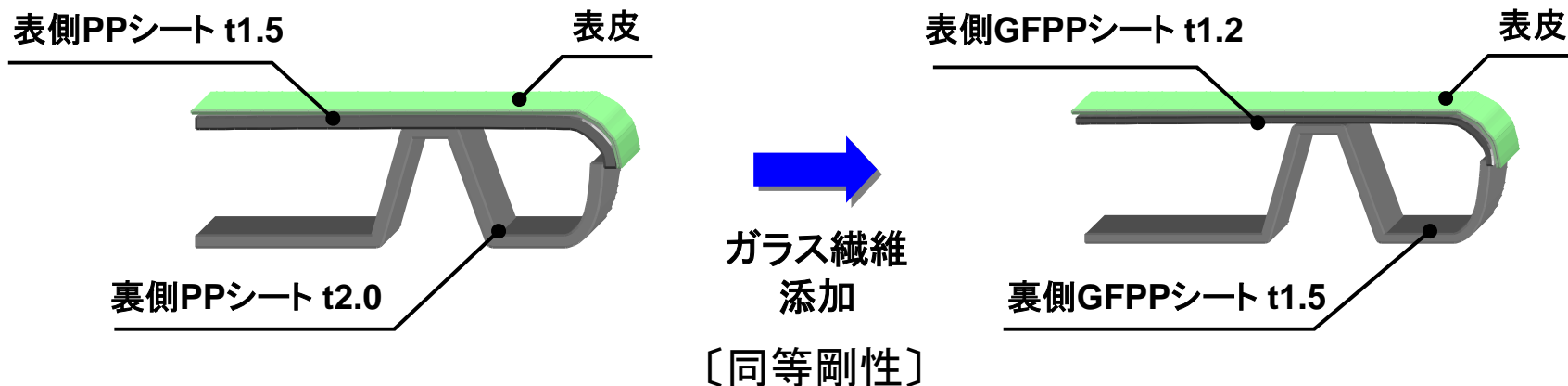
新製品の開発状況

➤ 「GFシコーシート」 (ガラス繊維入りシートブロー成形品)

- 現行のシートブロー成形品「シコーシート」のベースPP基材にガラス繊維を添加。
- 基材の薄肉化を実現し、同等の剛性で従来比20~30%の軽量化が可能。

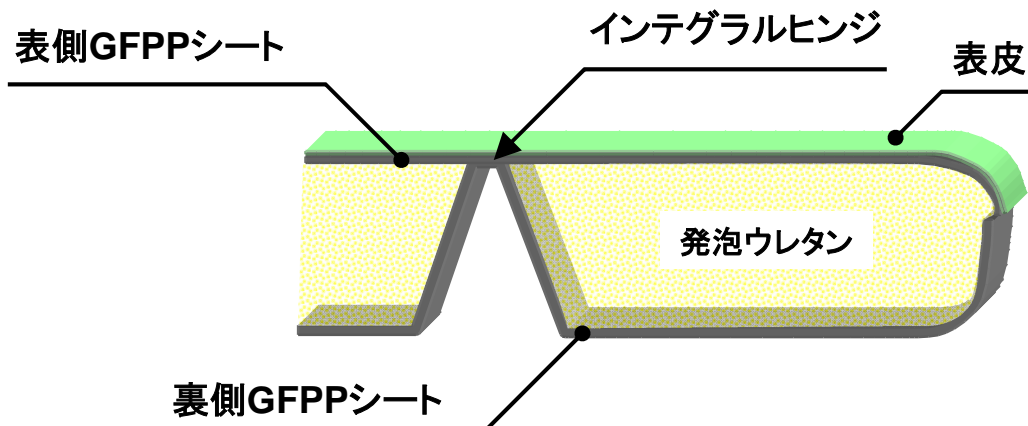


【参考例】



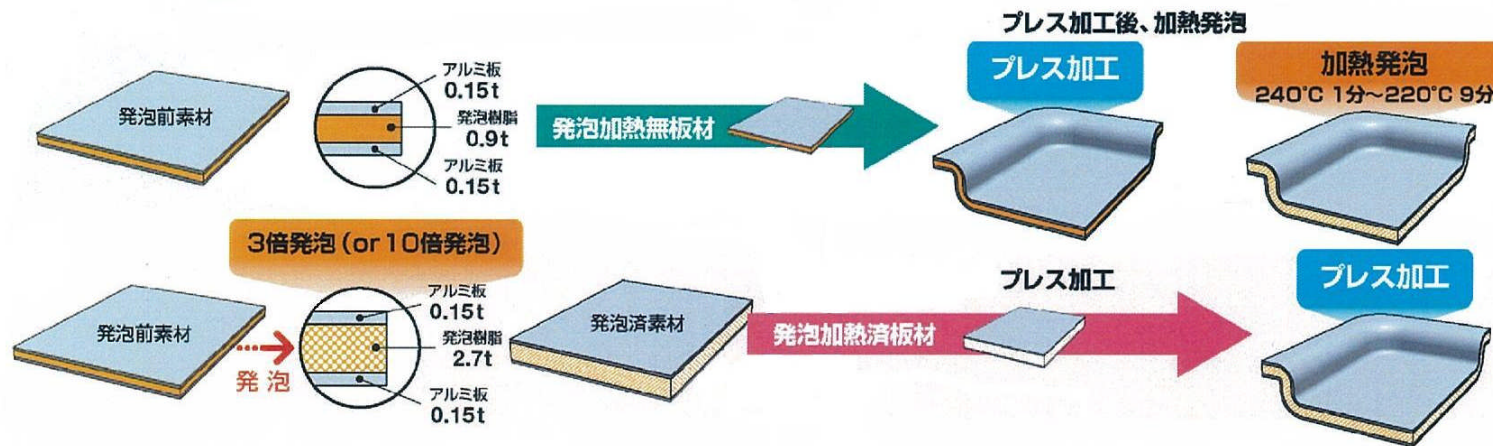
▶ 「ウレタンゼムライト」 (複合強化PPシート／発泡コア3層材)

- ・芯材に軽量の発泡樹脂を使用し、両面に複合強化PPシートをサンドイッチ構造にした、軽量・高剛性ボード「ゼムライト」を応用。
- ・「ゼムライト」の芯材に発泡ウレタンを使用し、表層基材にガラス繊維添加PPシートを使用し薄肉化。従来品比、25%～40%以上の軽量化が可能。




新製品の開発状況

➤ 「7th ボード」 アルミ樹脂複合材（神戸製鋼所との共同開発）



特徴

- 三次元形状のプレス成形可能
- 鋼板より80%、アルミ板より60%軽量化
- 制振性、断熱性、遮熱性に優れる



用途開発中

グローバル戦略



- 中国・華北地区生産子会社
盟和(大連)汽車配件有限公司

「大連盟和化工製品」から商号変更
名実ともに自動車部品会社へ
年間売上10億円規模
大連単独で営業黒字化

- 中国・華南地区生産子会社
盟和(佛山)汽車配件有限公司

2011年1月より操業開始
2011年度売上は3億円規模
2013年には年間売上10億円規模へ

- 中国現地メーカーとの取引開始

3. 通期見通し

通期見通し

➤ 通期見通し

- 震災により合理的な算定困難、開示見送り

➤ 次期中期経営計画

- 震災により前提変更、現在見直し中

4. 自己株式の取得状況

自己株式の取得状況

➤ 取得状況

- 株主還元（2010年11月12日取締役会決議）

2010年11月～2011年3月 76千株（ 9百万円）

- カネカの保有株式を自己株で取得

2011年5月16日 2,854千株（328百万円）

➡ 保有自己株式計 4,110千株（持株比率23.4%）

➤ 活用方針

- 経営基盤の安定化と事業の発展に資するよう戦略的に活用

本資料に記載されている将来に関する見通しは、不確定なリスク要因を含んでおります。したがって、実際の結果は様々な要因によって見通しと大きく異なる可能性がありますというをご了承ください。

盟和産業株式会社