



2011年3月期 決算説明会資料

2011年4月22日
KOA株式会社

問い合わせ先
経営管理イニシアティブ 経営戦略センター
TEL: 0265-70-7174
FAX: 0265-70-7180

はじめに

3月11日に発生しました東日本大震災において被災されました方々、ご家族、ご関係者の皆様には心よりお見舞い申し上げます。
被災地の一日も早い復興を心よりお祈り申し上げます。

KOA株式会社

▶ 2010年度（'11年3月期）の業績	2	▶ 2011年度の事業展開	12
KOAを取り巻く抵抗器市場と環境	3	四半期業績推移	13
当期業績の概要	4	5つの主体との信頼の構築.....	14
製品別売上高	5		
地域別売上高	6		
用途別売上高	7		
所在地別セグメントの推移	8		
貸借対照表の状況	9		
キャッシュフロー	10		
研究開発費と設備投資、減価償却費	11		

➤ 2010年度（'11年3月期）の業績

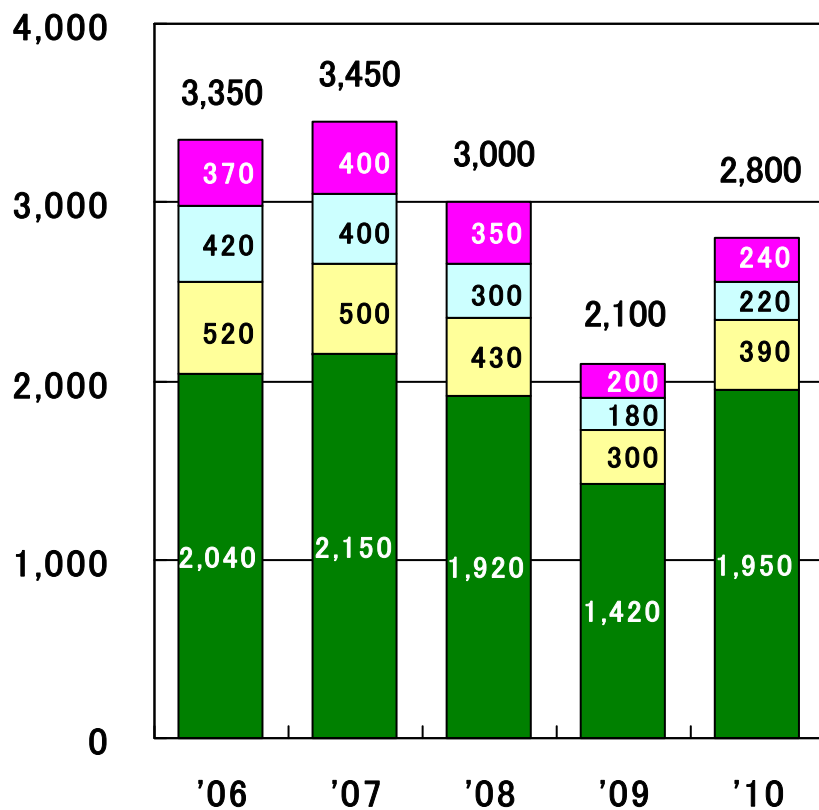
- KOAを取り巻く抵抗器市場と環境
- 当期業績の概要
- 製品別売上高
- 地域別売上高
- 用途別売上高
- 所在地別セグメントの推移
- 貸借対照表の状況
- キャッシュフロー
- 研究開発費と設備投資、減価償却費

KOAを取り巻く抵抗器市場と環境



地域別固定抵抗器需要(当社推定)

単位:億円



■ アジア ■ 日本 ■ 北米 ■ ヨーロッパ

★データは暦年集計

■ 2010年の世界の固定抵抗器需要は対前年比33%程度増加

■ 地域別では全ての地域で増加

ヨーロッパ	20%	増加
北米	22%	増加
日本	30%	増加
アジア	37%	増加

当期業績の概要



単位：億円

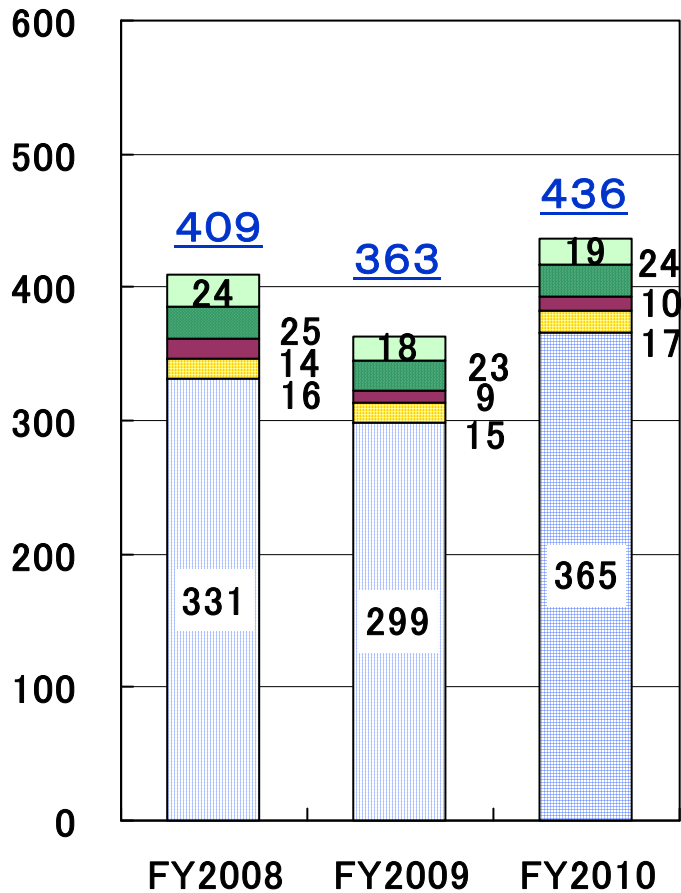
	FY2009		FY2010		増減	
	通期	%	通期	%	金額	増減率
売上高	362.8		436.4		73.6	20.3%
営業利益	19.4	5.4%	45.3	10.4%	25.9	133.4%
経常利益	18.9	5.2%	42.7	9.8%	23.8	125.5%
当期純利益	12.1	3.3%	26.6	6.1%	14.5	120.1%
実績為替レート (1US\$ = 円)	92.60		85.46			

製品別売上高



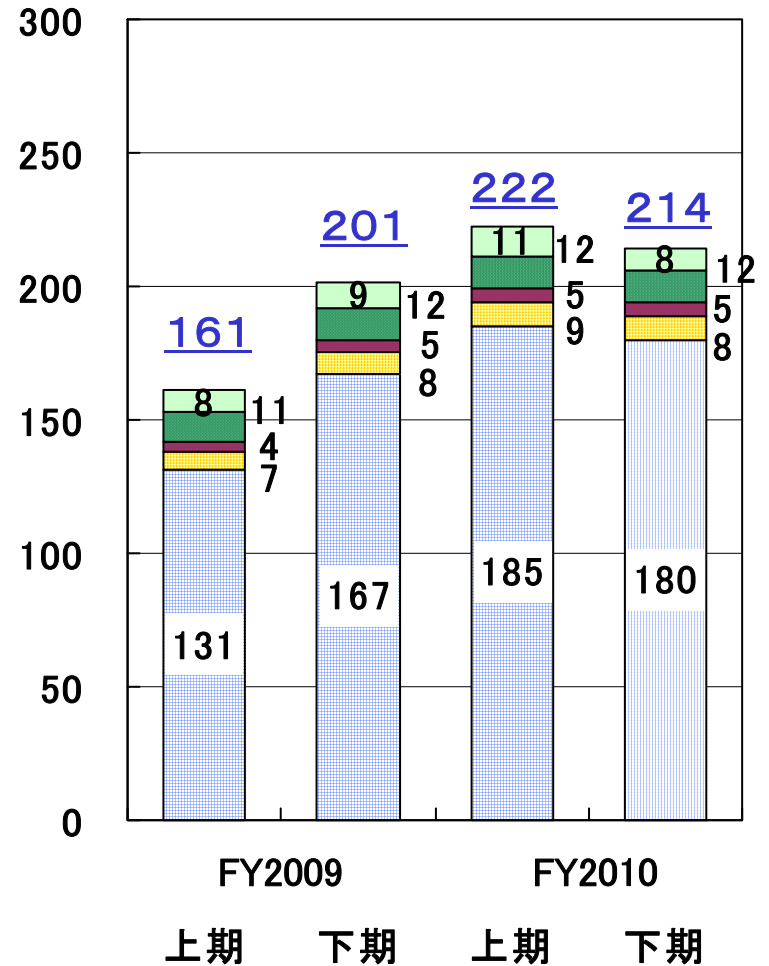
通期

単位:億円



半期

単位:億円

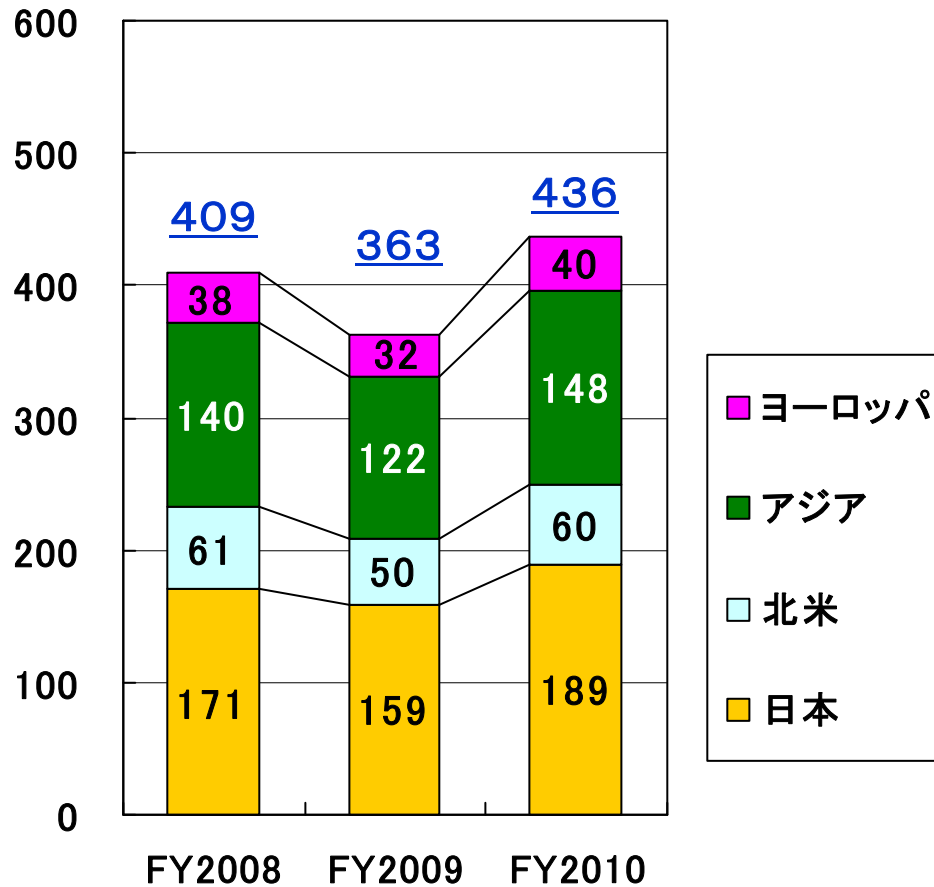


地域別売上高



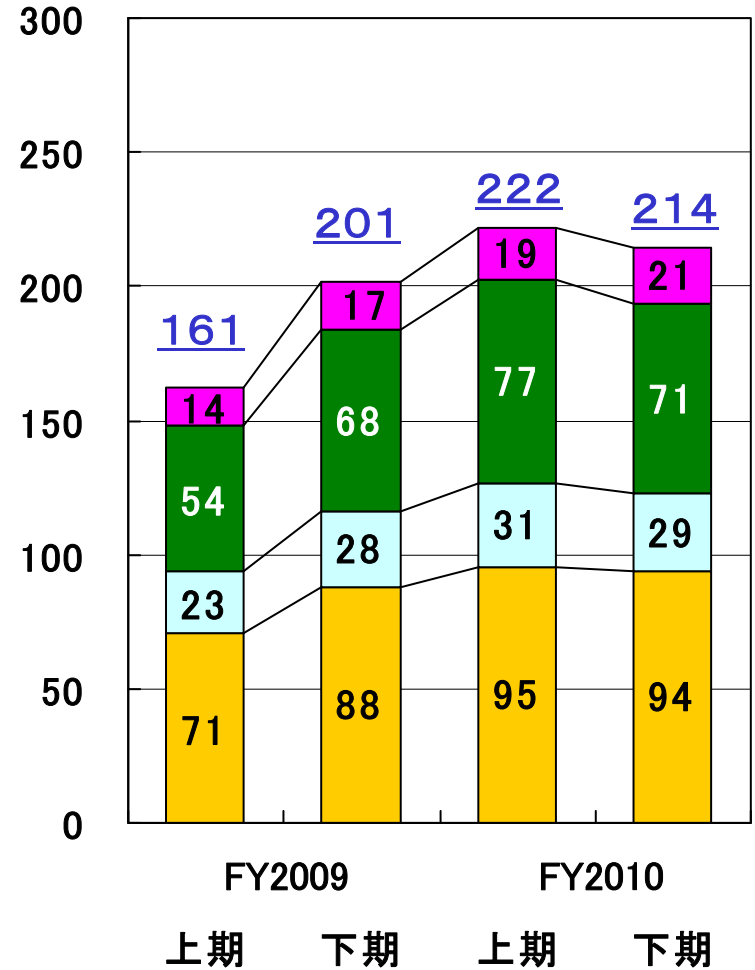
通期

単位:億円



半期

単位:億円



用途別売上高

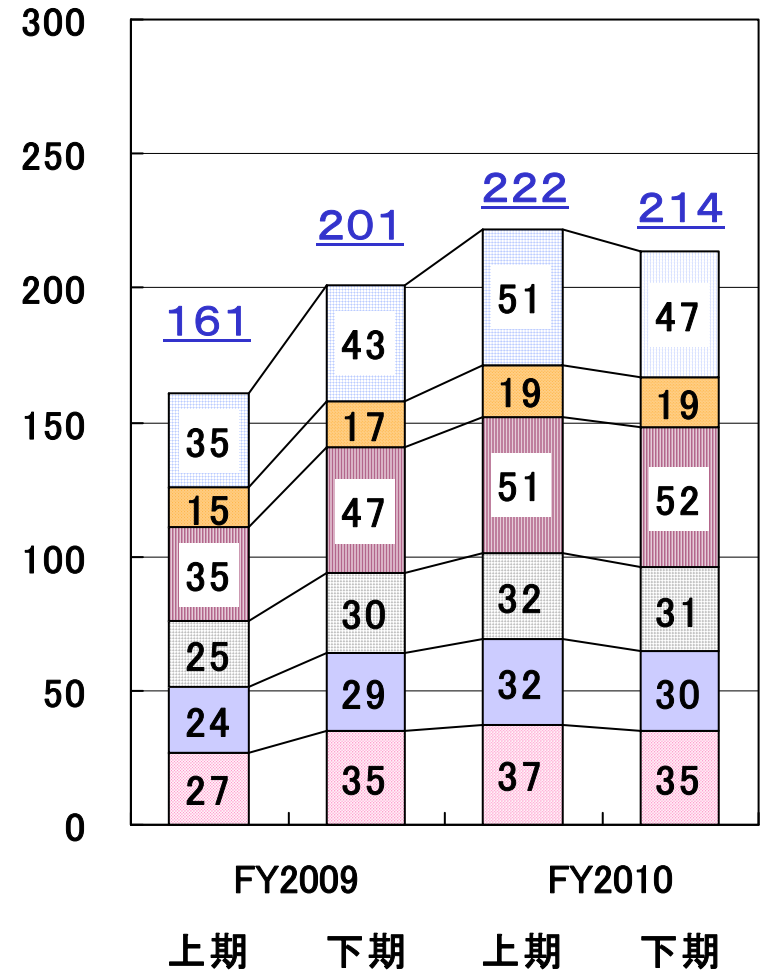
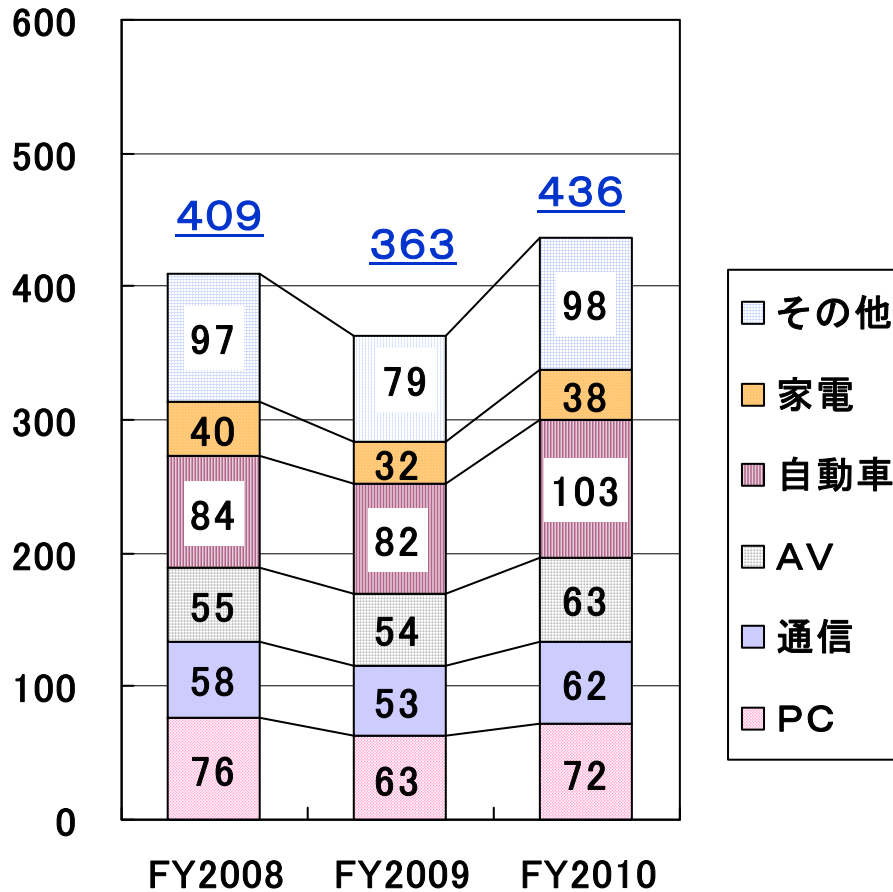


通期

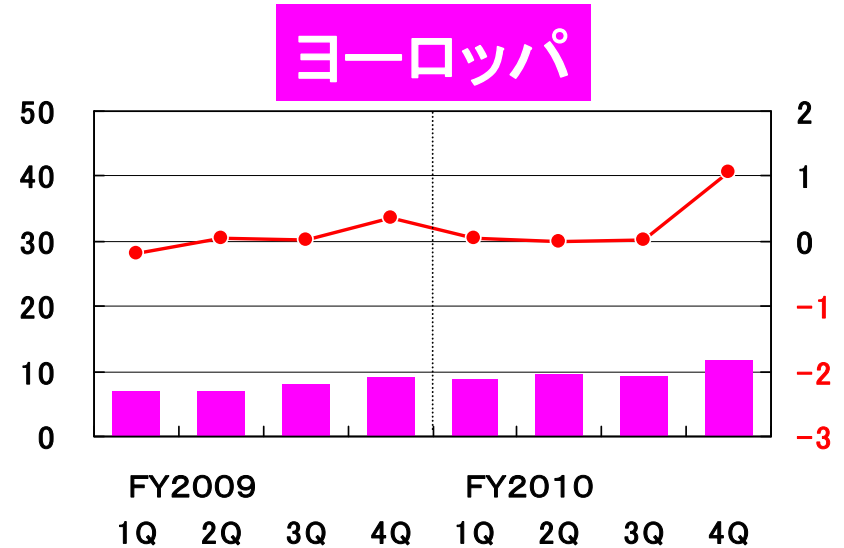
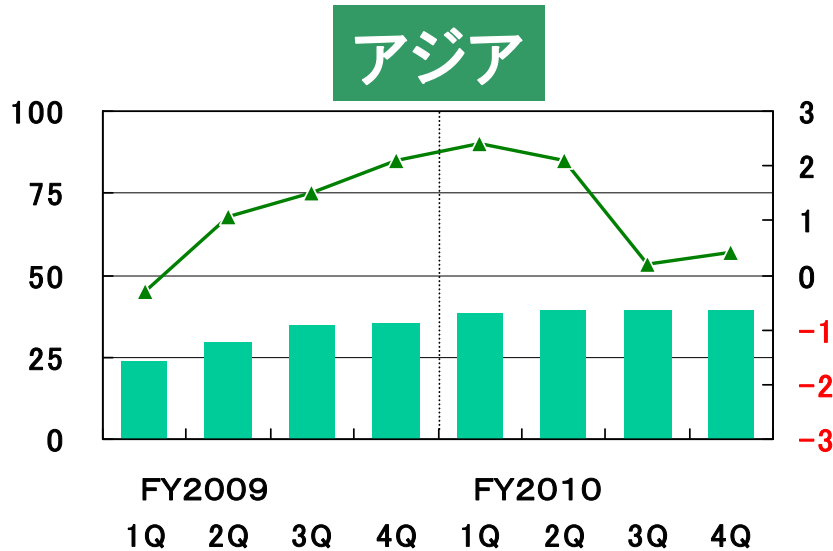
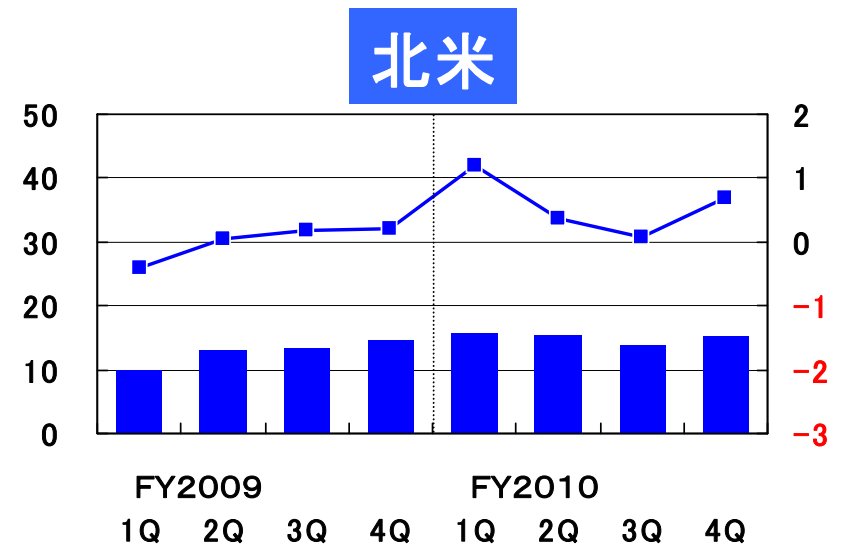
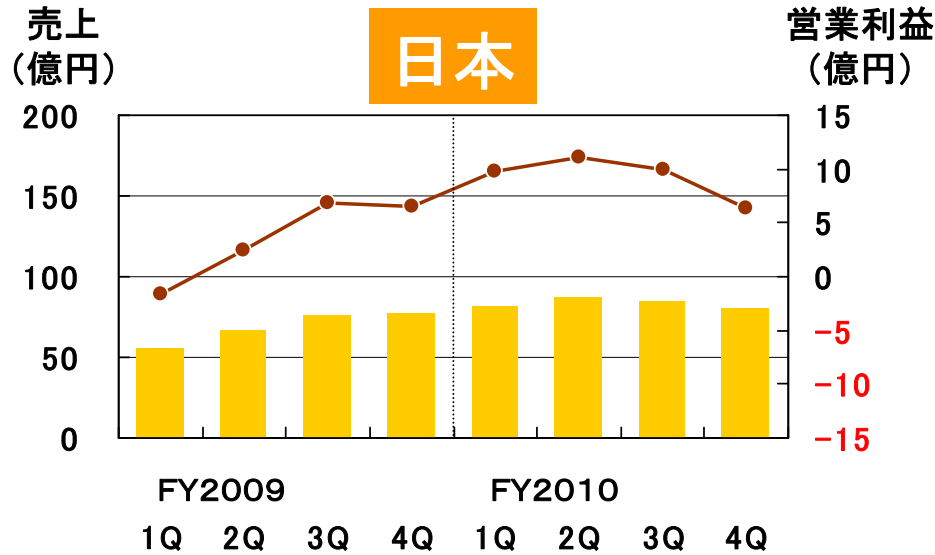
半期

単位: 億円

単位: 億円



所在地別セグメントの推移



貸借対照表の状況



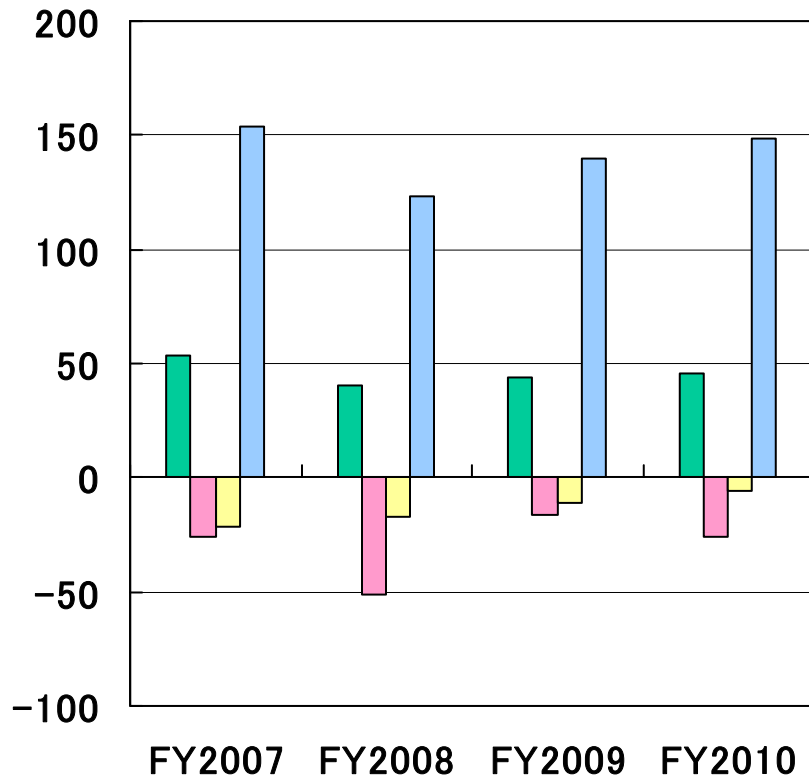
単位：百万円

科目	10.3月末	11.3月末	増減
流動資産	32,915	35,787	2,872
現金及び預金	15,885	16,662	777
売上債権	11,542	12,172	630
たな卸資産	3,651	4,632	981
その他の流動資産	1,837	2,319	482
固定資産	22,352	22,975	623
有形固定資産	16,293	16,791	498
無形固定資産	368	328	△40
投資その他の資産	5,689	5,855	166
資産合計	55,268	58,763	3,495

科目	10.3月末	11.3月末	増減
流動負債	7,519	9,583	2,064
仕入債務	4,244	4,497	253
短期借入金	396	157	△239
その他の流動負債	2,878	4,928	2,050
固定負債	4,072	4,365	293
負債合計	11,592	13,948	2,356
株主資本	45,942	48,047	2,105
資本金・資本剰余金	15,045	15,045	—
利益剰余金	33,550	35,655	2,105
自己株式	△2,653	△2,654	△0
その他の包括利益累計額合計	△2,333	△3,293	△960
少数株主持分	66	61	△5
純資産合計	43,675	44,814	1,139
負債純資産合計	55,268	58,763	3,495

キャッシュフローの状況

単位: 億円



■ 営業 ■ 投資 ■ 財務 ■ 現金、現金同等物

■ FY2010の状況

- ・営業キャッシュフロー 45億円
- ・投資キャッシュフロー ▲26億円
- ・財務キャッシュフロー ▲6億円
- ・換算差額 ▲4億円

・当期増加額 9億円

■ 現金及び現金同等物期末残高

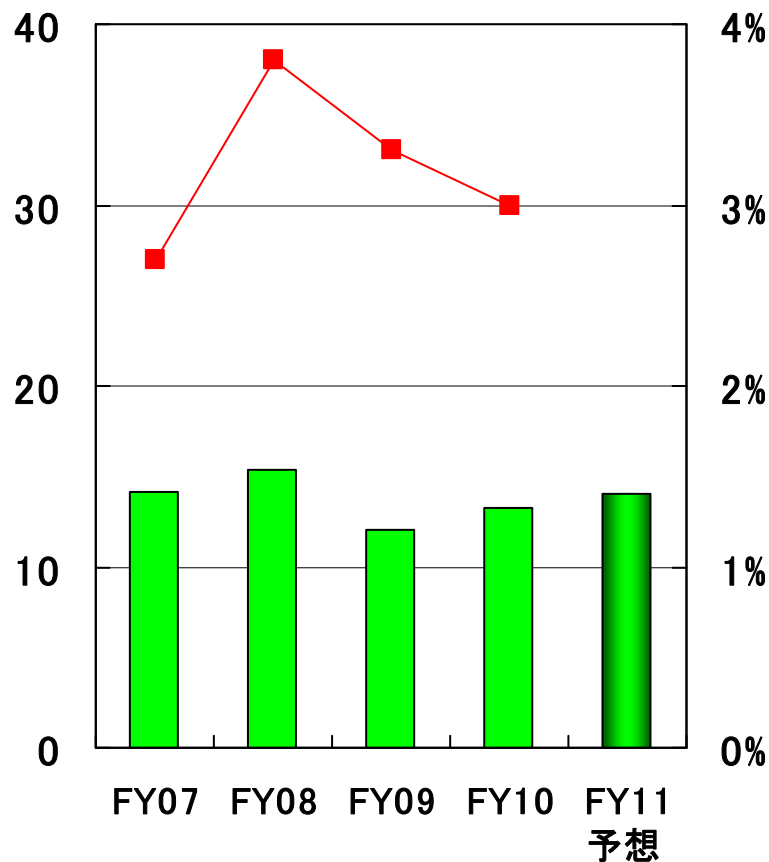
149億円

研究開発費と設備投資、減価償却費



研究開発費

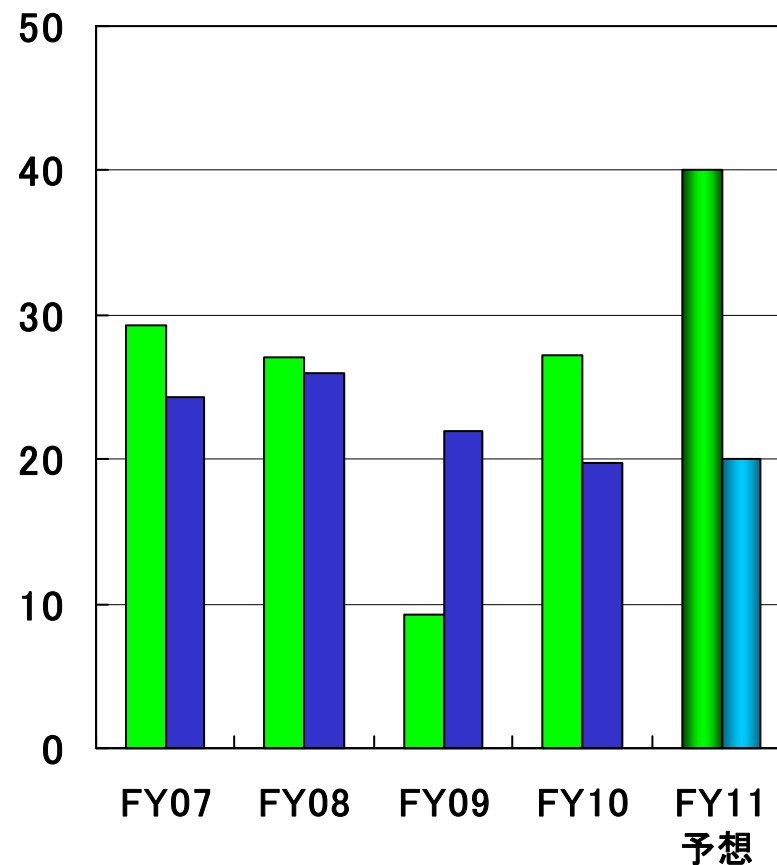
単位: 億円



■ 研究開発費 ■ 対売上高比率

設備投資・減価償却費

単位: 億円



■ 設備投資 ■ 減価償却費

➤ 2011年度の事業展開

- 四半期業績推移
- 2011年度の事業展開
- 5つの主体との信頼の構築

四半期業績推移



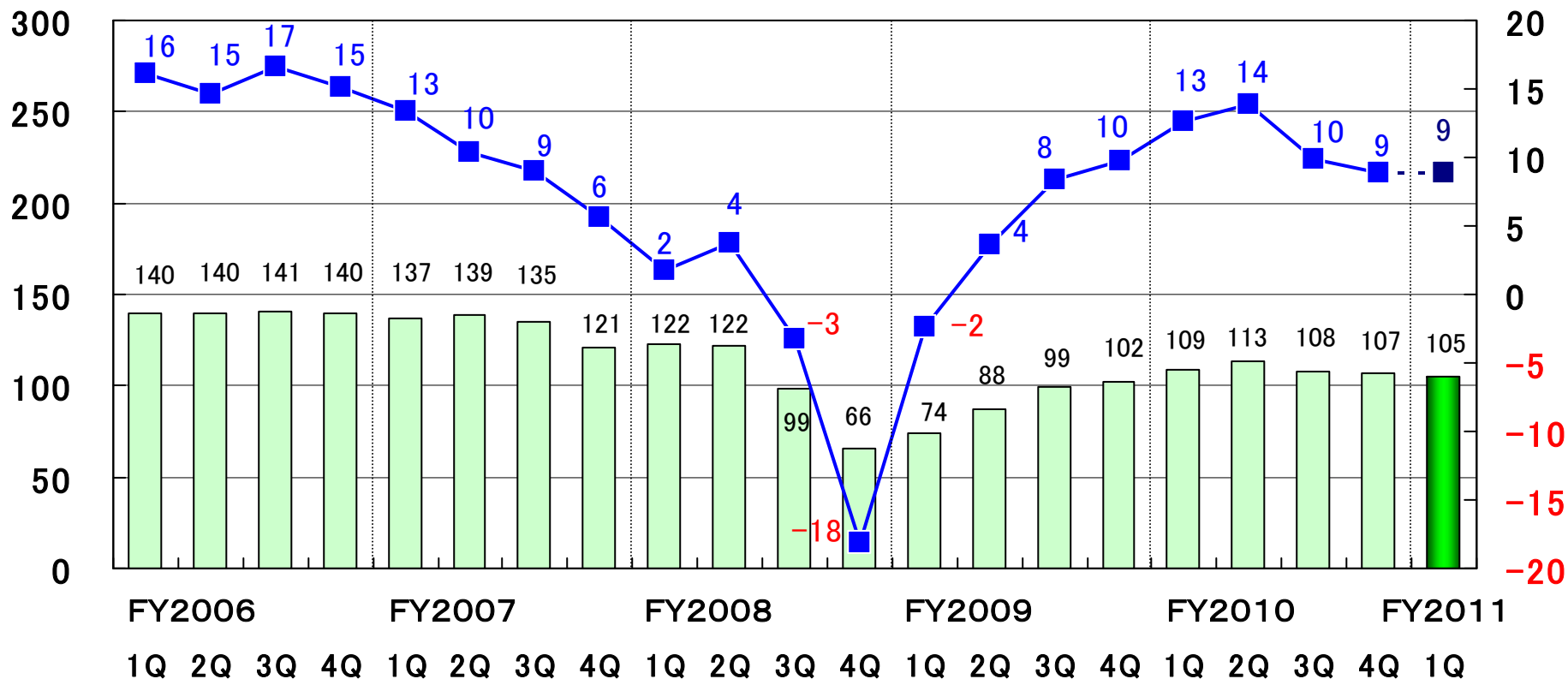
四半期の業績推移

売上高

営業利益

単位:億円

単位:億円



■ 連結売上高 ■ 連結営業利益

