

株式会社 ティー・ワイ・オー



《平成2011年7月期 第2四半期連結業績のハイライト》

(単位:百万円)

	2009年7月期 第2四半期	2010年7月期 第2四半期	2011年7月期 第2四半期	前期 増減率	期首予想 増減率
売上高	15,648	13,580	11,433	△15.8%	8.9%
販売管理費	3,167	2,743	1,930	△29.6%	-
営業利益	310	397	692	74.3%	92.2%
経常利益	142	171	483	182.5%	383.0%
四半期純利益	△369	△576	396	-	7820.0%

	2009年7月 期末	2010年7月 期末	2011年7月期 第2四半期末	前期末 増減率
有利子負債	11,707	8,964	8,077	△9.9%
純資産	1,399	447	2,104	370.7%
自己資本比率(%)	0.8%	2.2%	14.0%	-

決算のポイント

- 売上高は子会社の譲渡により、減少。
- しかしながら、TV-CM事業の好調と、業務効率化及びコスト削減により利益は大幅改善。
- 有利子負債も圧縮。
- 四半期純利益と第三者割当増資により、純資産、自己資本比率ともに改善。

※ 本資料は昨日付で発表した「平成23年7月期第2四半期決算短信」の要約資料です。
詳細は当該四半期決算短信をご参照ください。

※ 本件に関するお問い合わせ

経営企画部 IR担当 03-5434-1586

※ TYOのより詳細な情報はこちら

<http://group.tyo.jp/>

株式会社 ティー・ワイ・オー

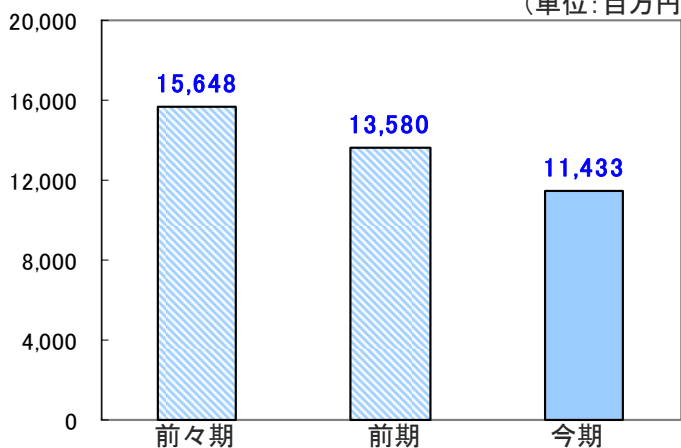


第2四半期損益計算書ハイライト

※今期 : 2011年7月期第2四半期、
 前期 : 2010年7月期第2四半期、
 前々期 : 2009年7月期第2四半期

【売上高】

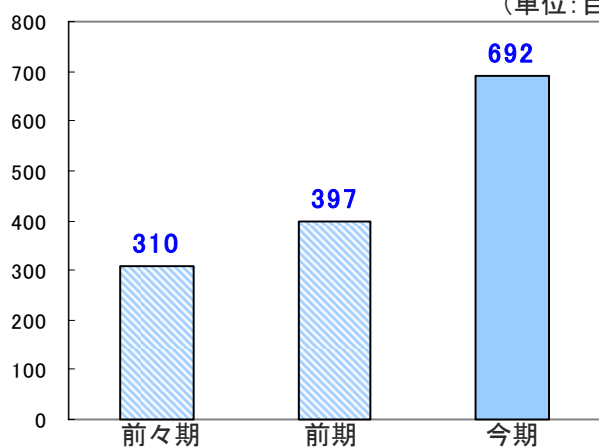
(単位:百万円)



子会社の整理・譲渡を行ってきたため、
 売上高は減少。

【営業利益】

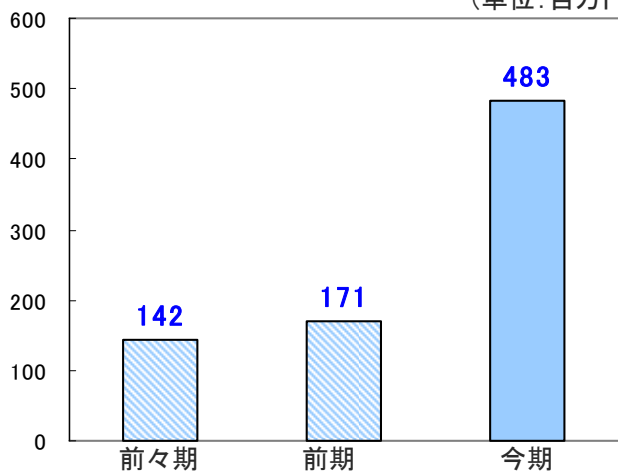
(単位:百万円)



TV-CM事業の好調と業務効率化等により、
 営業利益は前期比で74.3%増加。

【経常利益】

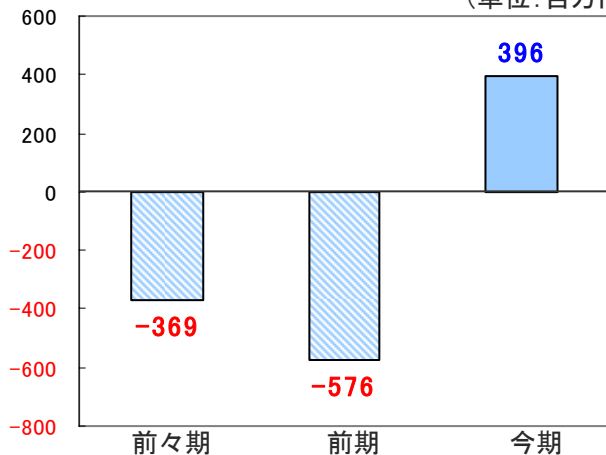
(単位:百万円)



経常利益も前期比 3億12百万円増加。

【四半期純利益】

(単位:百万円)



四半期純損益の黒字化を達成し、
 前期比 9億72百万円増加。

※ 本資料は昨日付で発表した「平成23年7月期第2四半期決算短信」の要約資料です。
 詳細は当該四半期決算短信をご参照ください。

※ 本件に関するお問い合わせ

経営企画部 IR担当 03-5434-1586

※ TYOのより詳細な情報はこちら

<http://group.tyo.jp/>

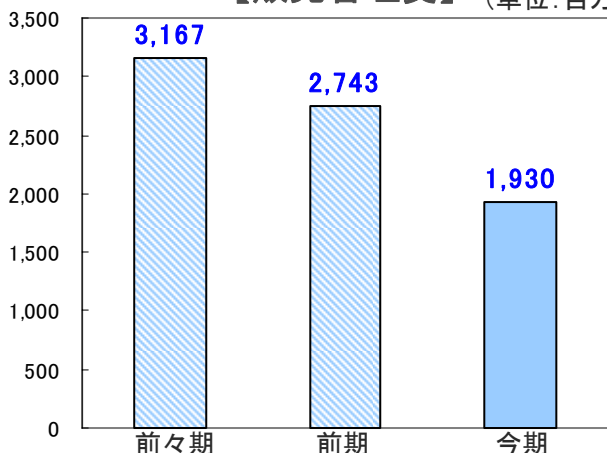
株式会社 ティー・ワイ・オー



経営指標

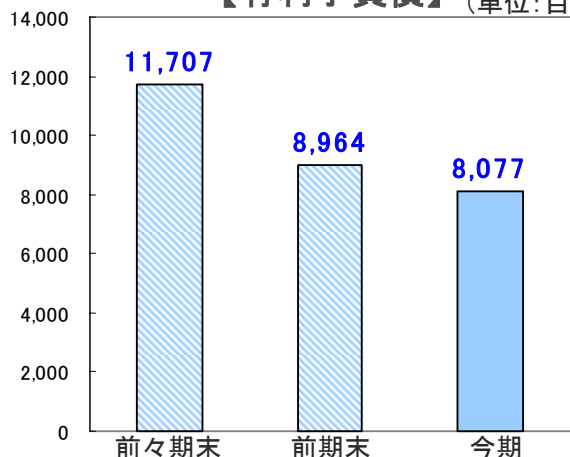
※今期 : 2011年7月期第2四半期、
 前期 : 2010年7月期第2四半期、
 前期末 : 2010年7月期末、
 前々期 : 2009年7月期第2四半期、
 前々期末 : 2009年7月期末

【販売管理費】 (単位:百万円)



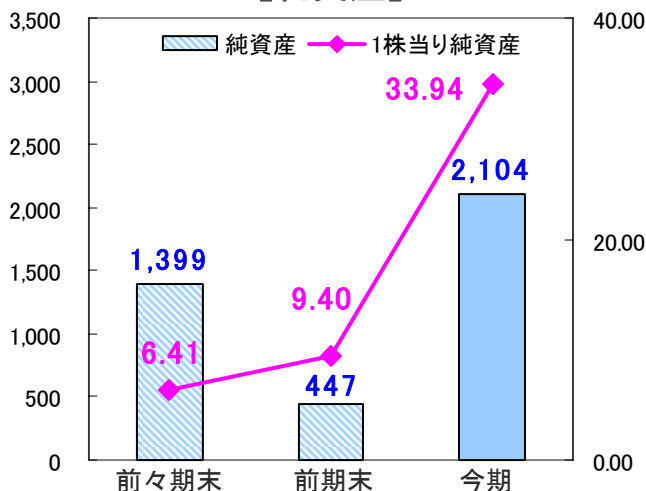
業務効率化とコスト削減施策により、
 前期比8億13百万円削減。

【有利子負債】 (単位:百万円)



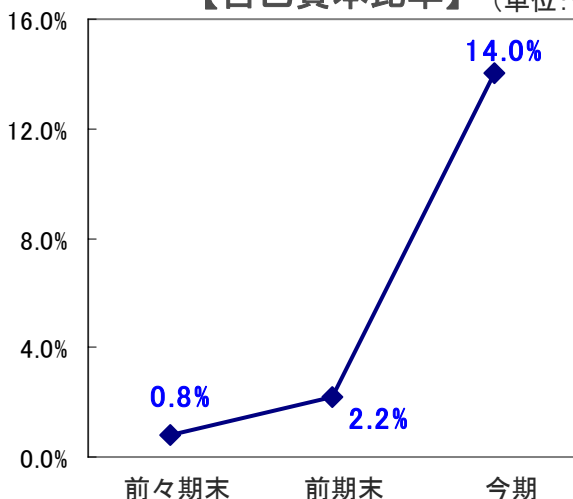
有利子負債を8億87百万円圧縮。

(単位:百万円) 【純資産】 (単位:円)



純利益計上と増資で、
 純資産及び1株当り純資産が大幅改善。

【自己資本比率】 (単位:%)



純利益計上と増資で、
 自己資本比率も改善。

※ 本資料は昨日付で発表した「平成23年7月期第2四半期決算短信」の要約資料です。
 詳細は当該四半期決算短信をご参照ください。

※ 本件に関するお問い合わせ

経営企画部 IR担当 03-5434-1586

※ TYOのより詳細な情報はこちら

<http://group.tyo.jp/>