

第65期(平成23年3月期) 第3四半期決算説明資料

平成23年2月14日

株式会社 テクノ・セブン

会社概要



商号	株式会社 テクノ・セブン
設立年月日	1950年4月(昭和25年4月)
資本金	1億円(平成22年9月30日現在)
代表者	代表取締役社長 田谷 博久
本社所在地	東京都中央区日本橋本町4-8-14 東京建物第3室町ビル
支店	名古屋・大阪
上場証券取引所	大阪証券取引所ジャスダック(スタンダード)(証券コード6852)
社員数	192名(連結)(平成22年9月30日現在)
売上高	24.0億円(連結)(平成22年3月31日現在)
主要取引銀行	三菱東京UFJ銀行、りそな銀行
URL	http://www.techno7.co.jp/
子会社	ニッポー株式会社 株式会社タカラ・サーミスタ 株式会社テクノ・セブンシステムズ ウインテック株式会社(平成22年4月1日子会社化)

事業の内容



事務機器事業

- 主要な製品はタイムレコーダ、チェックライタ、システムタイムレコーダ及び勤怠管理システムです。これらの製品を当社が開発・販売し、さらに連結子会社のニッポー(株)においても販売するほか、親会社の子会社である北部通信工業(株)に製造委託を行っております。

ソフトウェア関連事業

- 当社及び連結子会社の(株)テクノ・セブンシステムズ、ウィンテック(株)、(株)タカラ・サーミスタ、が、業務アプリケーションソフトウェア、制御システム等の開発請負を行っております。

不動産事業

- 当社及び連結子会社の(株)タカラ・サーミスタが、マンション等の賃貸を行っております。

温度計測事業につきましては、平成22年7月をもって事業譲渡を行いました。今後、事務機器事業、ソフトウェア関連事業、不動産事業の三分野に経営資源を集中致します。

事務機器事業

- タイムレコーダー、チェックライターの販売からオフィス環境に関するさまざまなノウハウとテクノロジーを基盤とした、オフィス環境の改善、効率化、快適化をはかるためのシステムとソリューションを提案します。
- 時間管理機器を手がけて四半世紀。超小型タイムレコーダー”タイムボーイ”から大規模な勤怠管理システムまで、幅広い機器のラインナップで、時間管理についてのさまざまなニーズに対応します。

ソフトウェア関連事業

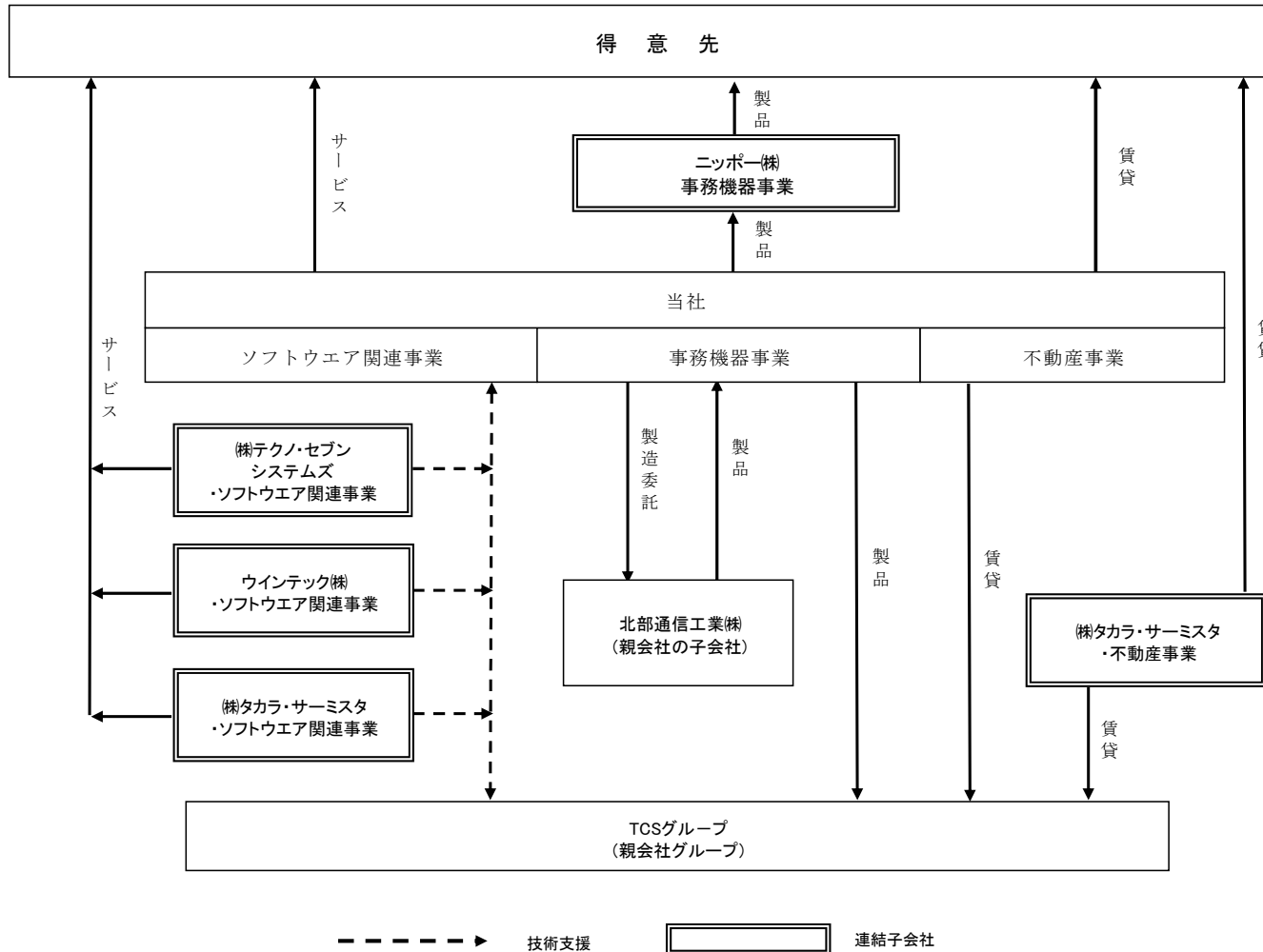
- システムの企画・立案から設計・開発、そして運用・メンテナンスに至るまで、お客様の立場に立ったきめ細かいサービス・ソリューションを提供します。
特に、時間管理技術、電子応用技術など、当社が創業以来培ってきたテクノロジーとの融合により、より良いソリューションをお届けしてまいります。

連結子会社の状況

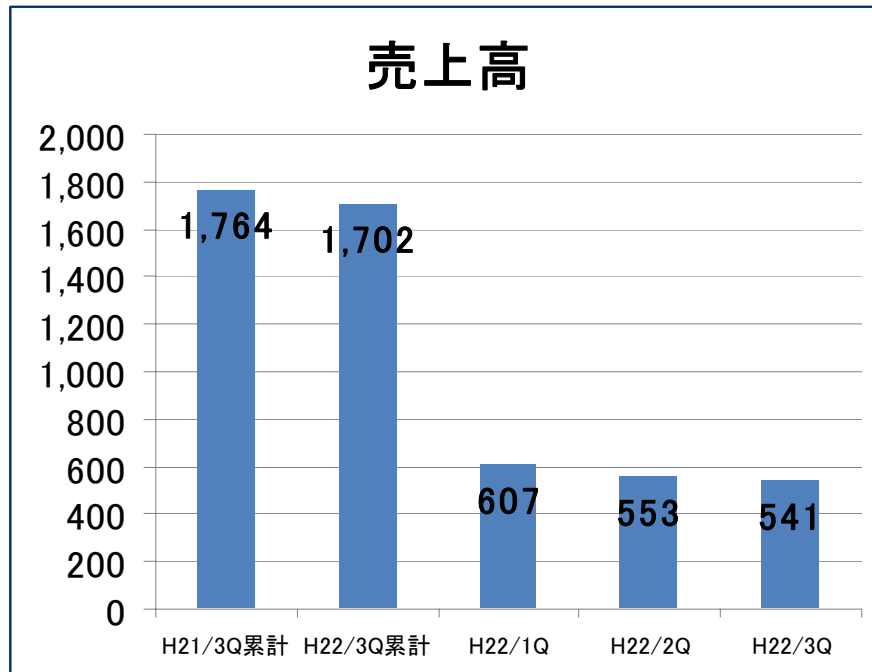


名称	住所	資本金 (百万円)	主要な事業の内容	当社の所有 割合(%)
(株)タカラ・サーミスタ	東京都 中央区	70	ソフトウェア関連事業	75.0
(株)テクノ・セブン システムズ	東京都 中央区	90	ソフトウェア関連事業	70.0
ニッポー(株)	東京都 中央区	100	事務機器事業	100.0
ウィンテック(株)	東京都 中央区	70	ソフトウェア関連事業	100.0

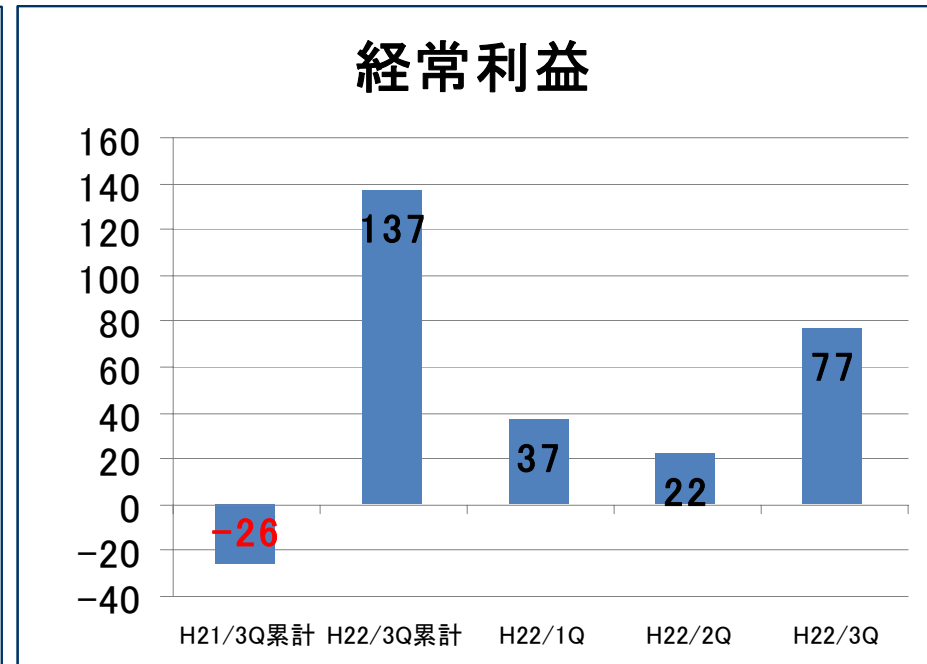
事業系統図



連結業績推移 売上高・経常利益

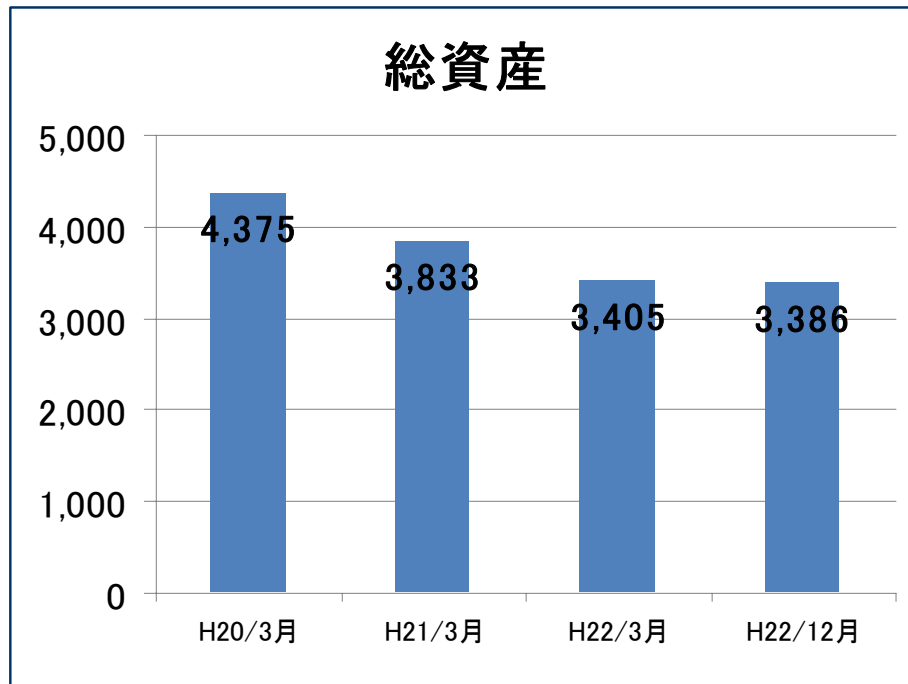


単位:百万円

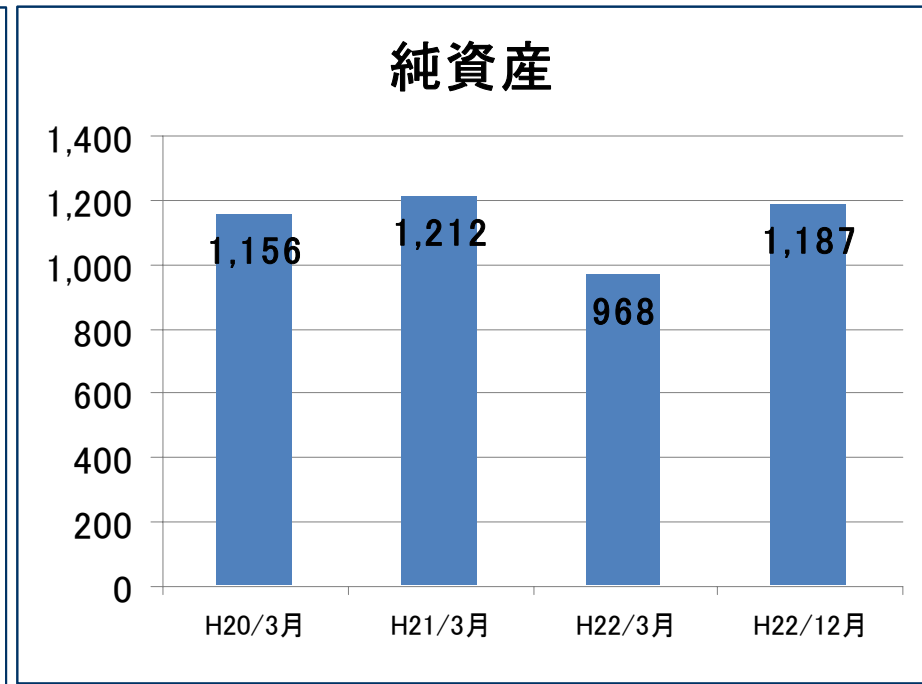


単位:百万円

連結業績推移 総資産・純資産



単位:百万円



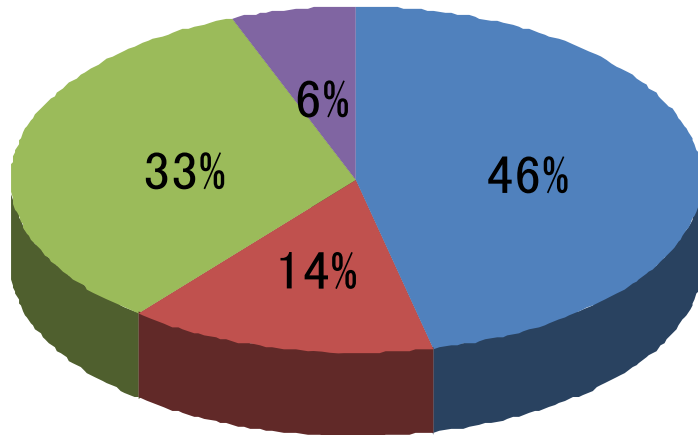
単位:百万円

売上構成比率



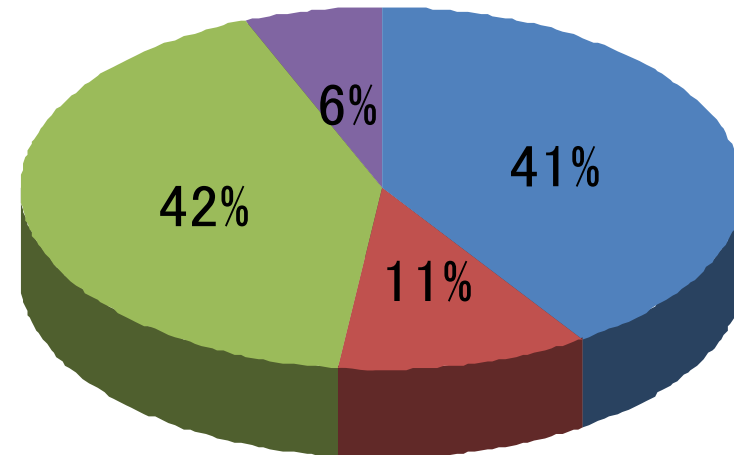
平成22年3月期第3Q (H21/4-12月)

- 事務機器事業
- 温度計測事業
- ソフトウェア関連事業
- 不動産事業



平成23年3月期第3Q (H22/4-12月)

- 事務機器事業
- 温度計測事業
- ソフトウェア関連事業
- 不動産事業



連結売上高(消去後)

単位: 百万円

	H21/4-12月	H22/4-12月
事務機器事業	818	693
温度計測事業	254	192
ソフトウェア関連事業	590	719
不動産事業	102	102

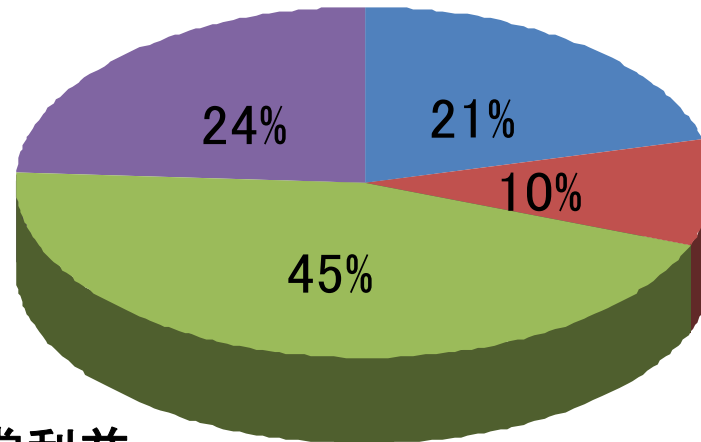
温度計測事業は、平成22年7月末をもって事業譲渡を行いました。

経常利益構成比率



平成23年3月期第3Q (H22/4-12月)

- 事務機器事業
- 温度計測事業
- ソフトウェア関連事業
- 不動産事業



温度計測事業は、平成22年7月末をもって事業譲渡を行いました。

連結経常利益

(H21/4-12月は営業損益を表示)

	H21/4-12月		H22/4-12月	
	金額	比率	金額	比率
事務機器事業	△ 5.7	18%	29.1	21%
温度計測事業	△ 12.1	37%	13.3	10%
ソフトウェア関連事業	△ 51.9	160%	62.2	45%
不動産事業	37.3	-115%	33.5	24%
計	△ 32.4	100%	138.3	100%

(計は消去前)

平成23年3月期第3Q連結貸借対照表



TECHNO SEVEN

単位:百万円

	第63期 平成21年3月	第64期 平成22年3月	第65期第3Q 平成22年12月		第63期 平成21年3月	第64期 平成22年3月	第65期第3Q 平成22年12月
【資産の部】				【負債の部】			
流動資産	1,284	941	915	流動負債	728	630	525
現金及び預金	249	288	421	支払手形及び買掛金	331	260	192
受取手形及び売上金	603	455	369	短期借入金	195	222	194
たな卸資産	370	148	87	1年内償還予定の社債	62	42	20
繰延税金資産	21	7	11	未払法人税等	13	8	32
その他	50	49	30	賞与引当金	44	32	22
貸倒引当金	△10	△9	△6	その他	82	63	63
固定資産	2,548	2,463	2,471	固定負債	1,891	1,806	1,672
有形固定資産	2,371	2,303	2,264	社債	42	0	80
無形固定資産	24	37	38	長期借入金	1,607	1,543	1,437
投資その他の資産	153	123	168	長期未払金	98	82	6
投資有価証券	66	69	119	繰延税金負債	61	62	65
長期貸付金	53	54	54	退職給付引当金	50	83	52
その他	104	86	81	役員退職慰労引当金	3	2	0
貸倒引当金	△72	△87	△87	その他	27	32	31
				負債合計	2,620	2,436	2,198
				【純資産の部】			
				株主資本	1,058	861	1,032
				資本金	1,141	1,141	100
				資本剰余金	846	846	583
				利益剰余金	△927	△1,124	357
				自己株式	△2	△2	△8
				評価・換算差額等	△2	4	14
				少数株主持分	157	102	141
				純資産合計	1,212	968	1,187
資産合計	3,833	3,405	3,386	負債・純資産合計	3,833	3,405	3,386

平成23年3月期第3Q連結損益計算書



単位: 百万円

	第63期 自 平成20年4月1日 至 平成20年12月31日		第64期 自 平成21年4月1日 至 平成21年12月31日		第65期 自 平成22年4月1日 至 平成22年12月31日	
	金額	百分比(%)	金額	百分比(%)	金額	百分比(%)
売上高	2,651	100.0	1,764	100.0	1,702	100.0
売上原価	1,967	74.2	1,349	76.5	1,226	72.0
売上総利益	684	25.8	414	23.5	476	28.0
販売費及び一般管理	537	20.3	452	25.6	333	19.6
営業利益又は 営業損失(△)	147	5.5	△ 37	△ 2.1	142	8.3
営業外収益	8	0.3	39	2.2	25	1.5
営業外費用	34	1.3	29	1.7	30	1.8
経常損益又は 経常損失(△)	121	4.6	△ 26	△ 1.5	137	8.0
特別利益	5	0.2	28	1.6	121	7.1
特別損失	4	0.2	12	0.7	7	0.4
税引前当期純利益又は 税引前当期純損失(△)	122	4.6	△ 10	△ 0.6	251	14.7
当期純利益又は 当期純損失(△)	73	2.8	△ 17	△ 1.0	177	10.4

平成23年3月期第3Q連結キャッシュ・フロー計算書



	第63期	第64期	第65期
	自 平成20年4月1日 至 平成21年3月31日	自 平成21年4月1日 至 平成22年3月31日	自 平成22年4月1日 至 平成22年12月31日
	金額	金額	金額
営業活動によるキャッシュ・フロー	147	180	147
投資活動によるキャッシュ・フロー	△ 15	△ 40	98
財務活動によるキャッシュ・フロー	△ 313	△ 100	△ 113
現金及び現金同等物に係る換算差額	△0	△0	△0
現金及び現金同等物の増減額 (△は減少)	△ 181	39	132
現金及び現金同等物の期首残高	430	249	288
現金及び現金同等物の期末残高	249	288	421

平成23年3月期連結業績予想



平成23年3月期第3Q実績：平成22年4月1日～平成23年3月31日

単位：百万円

	売上高	営業利益	経常利益	当期純利益
第3四半期連結 累計期間	1,702	142	137	177

平成23年3月期の業績予想は、第3四半期連結累計期間の実績と今後の動向を踏まえて、平成23年2月14日に修正の公表をしました。修正前及び修正後の業績予想は以下の通りです。

単位：百万円

	売上高	営業利益	経常利益	当期純利益
通期(修正前)	2,600	180	150	160
通期(修正後)	2,200	185	170	180
増減率	-15.4%	+2.8%	+13.3%	+12.5%

減資について



- 当社は、事務機器事業、ソフトウェア関連事業、不動産事業の3事業を柱に事業の効率化・営業体制の強化を図りながら事業を拡大し利益体質への改善に努めてまいりました。しかしながら、平成22年3月31日現在の繰越利益剰余金はマイナス1,386,002,800円となっており、この欠損の解消には相当の期間が見込まれます。つきましては、早期に財務体質を改善し、株主還元を含む柔軟な資本政策の展開を可能とするため資本金の額の減少及び資本準備金・利益準備金の額の減少を平成22年6月25日開催の定時株主総会に付議し、承認をいただきました。
- これにより、当社の新資本金は100百万円、新資本準備金は25百万円となりました。
- 減資等により、当社の純資産額に変更を生じるものではなく、当社の連結及び単体業績に与える影響はありません。また、株主様の保有株式数に変更を生ずるものでもありません。
- 投資家の皆様におかれましては、趣旨ご理解の上、引続きよろしくご支援の程お願い申し上げます。

本資料に関するお問い合わせ

株式会社テクノ・セブン
IR担当

TEL 03-3245-1431(代表)