

平成22年度 第3四半期 決算説明会 資料

ファナック株式会社

本資料に含まれている見直しには、主要市場における製品の需給動向、競合状況、経済情勢その他に不透明な面があり、実際と異なる可能性があることをご承知おき願います。

平成22年度 第3四半期(9ヶ月) 連結実績

(単位：億円)	平成21年度 第3四半期 (4～12月)	平成22年度 第3四半期 (4～12月)	増減率 前年同期比
売上高	1,410	3,274	+132.2%
売上原価 【売上原価率】	861 61.0%	1,520 46.4%	+76.6%
営業利益 【営業利益率】	270 19.0%	1,378 42.1%	+411.2%
経常利益 【経常利益率】	300 21.2%	1,412 43.1%	+371.2%
純利益 【純利益率】	205 14.5%	866 26.4%	+322.9%
為替レート			
円/1USD	94.86	86.85	-8.4%
円/1EUR	129.37	113.31	-12.4%

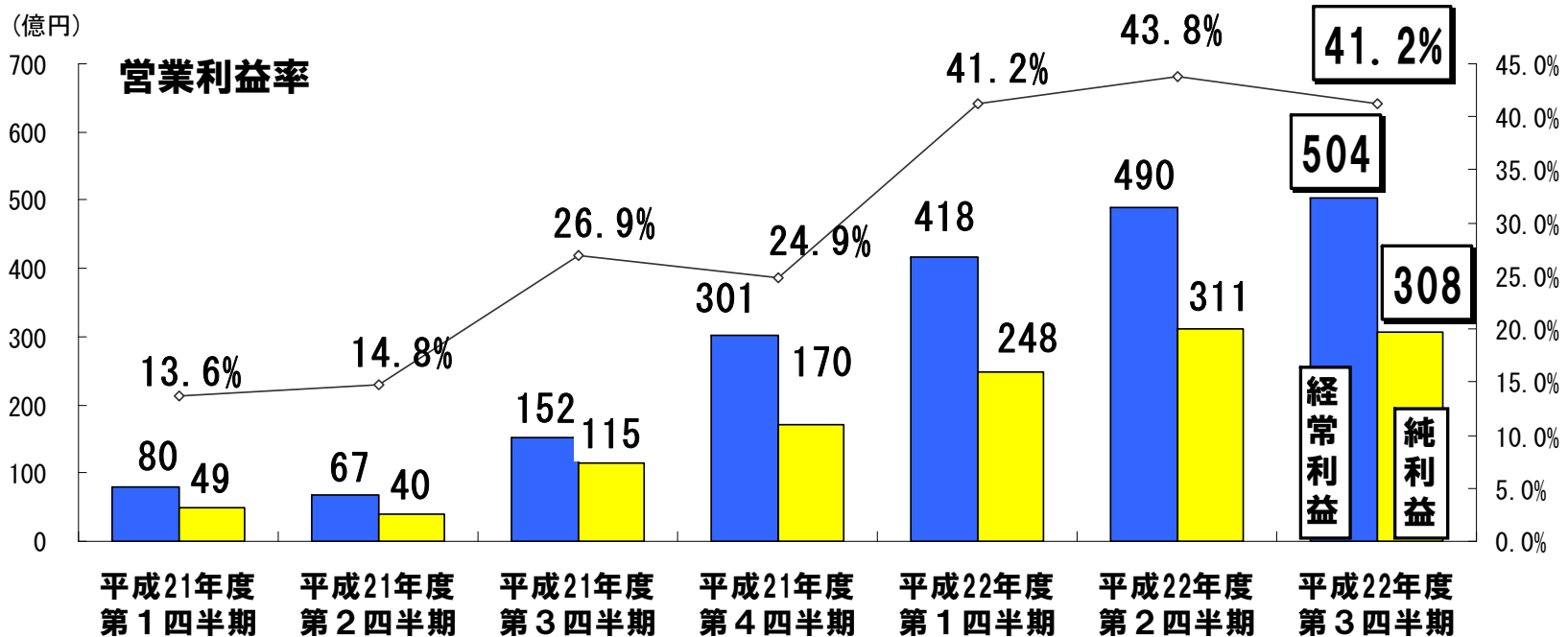
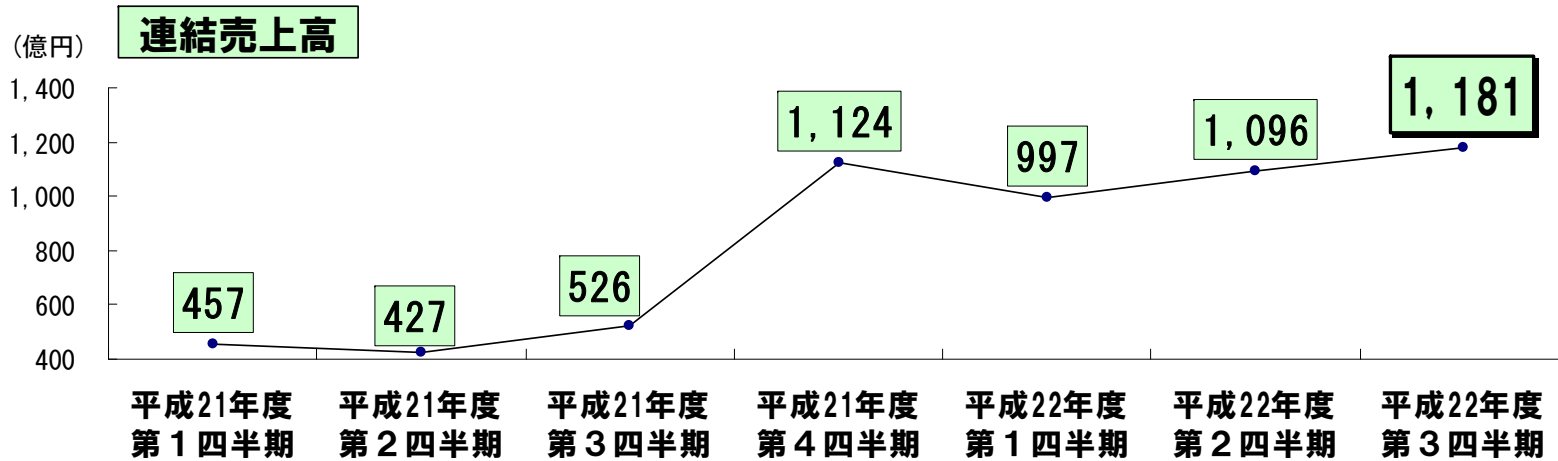
- 中国をはじめ、台湾、韓国、インドなどのアジア市場が引き続き絶好調
- 米州、欧州市場も順調に回復
- 国内も、輸出好調により回復

平成22年度 第3四半期(3ヶ月) 連結実績

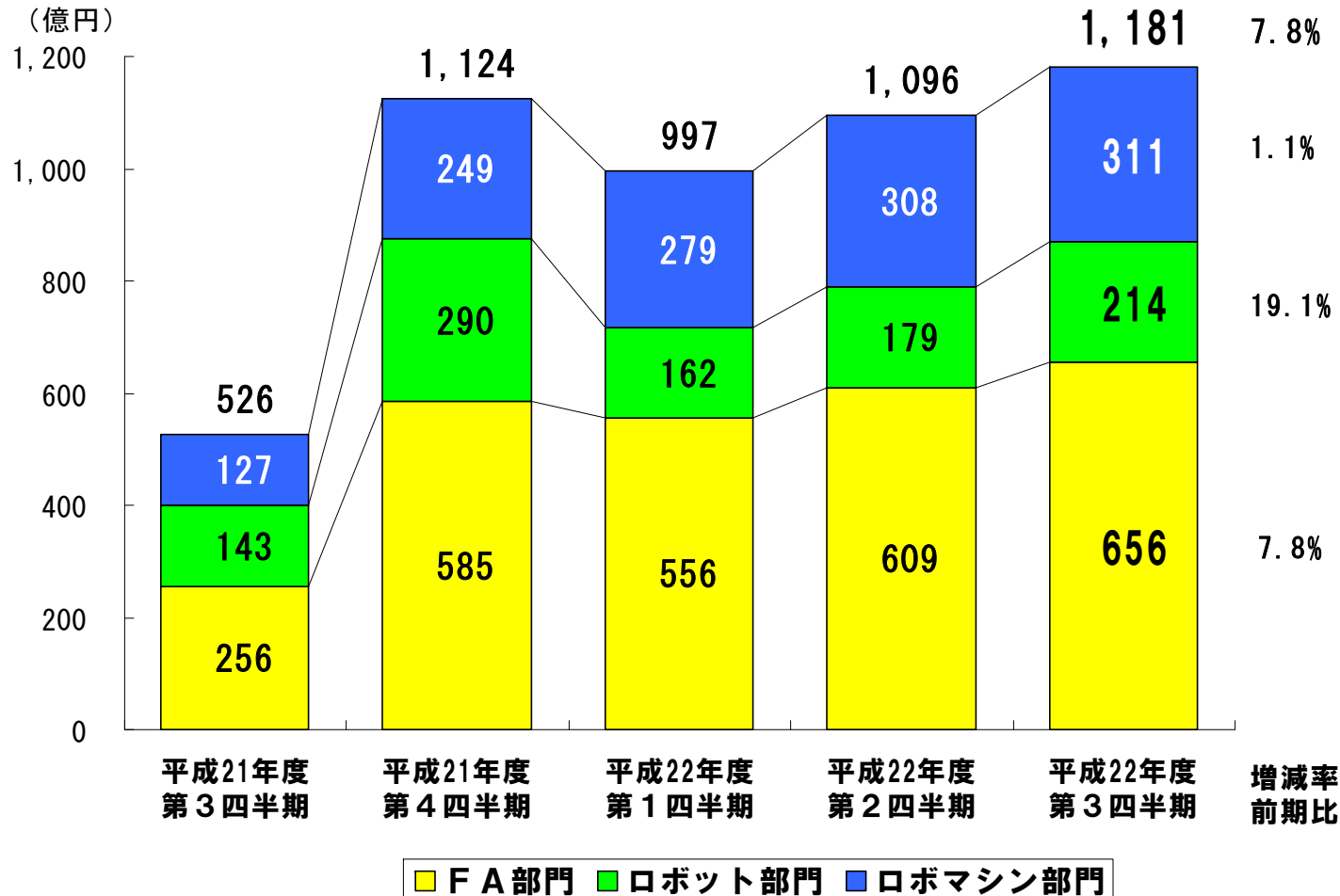
(単位：億円)	平成21年度 第3四半期 (10～12月)	平成22年度 第2四半期 (7～9月)	平成22年度 第3四半期 (10～12月)	増減率 前年同期比	増減率 前四半期比
売上高	526	1,096	1,181	+124.7%	+7.8%
売上原価 【売上原価率】	286 54.4%	502 45.8%	554 46.9%	+93.6%	+10.2%
営業利益 【営業利益率】	142 26.9%	480 43.8%	487 41.2%	+244.1%	+1.5%
経常利益 【経常利益率】	152 29.0%	490 44.8%	504 42.7%	+231.2%	+2.8%
純利益 【純利益率】	115 21.9%	311 28.4%	308 26.0%	+167.1%	-1.0%
為替レート					
円/1USD	93.65	85.87	82.64	-11.8%	-3.8%
円/1EUR	133.73	110.66	112.23	-16.1%	+1.4%

- 前年同期比で売上2倍、経常利益3倍以上
- 前四半期比でも売上高、経常利益ともに上回る

連結売上高・損益 四半期推移



連結 部門別売上高



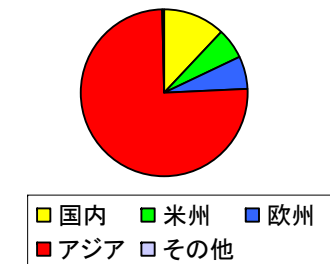
平成22年度 第3四半期
FA部門 地域別



ロボット部門 地域別

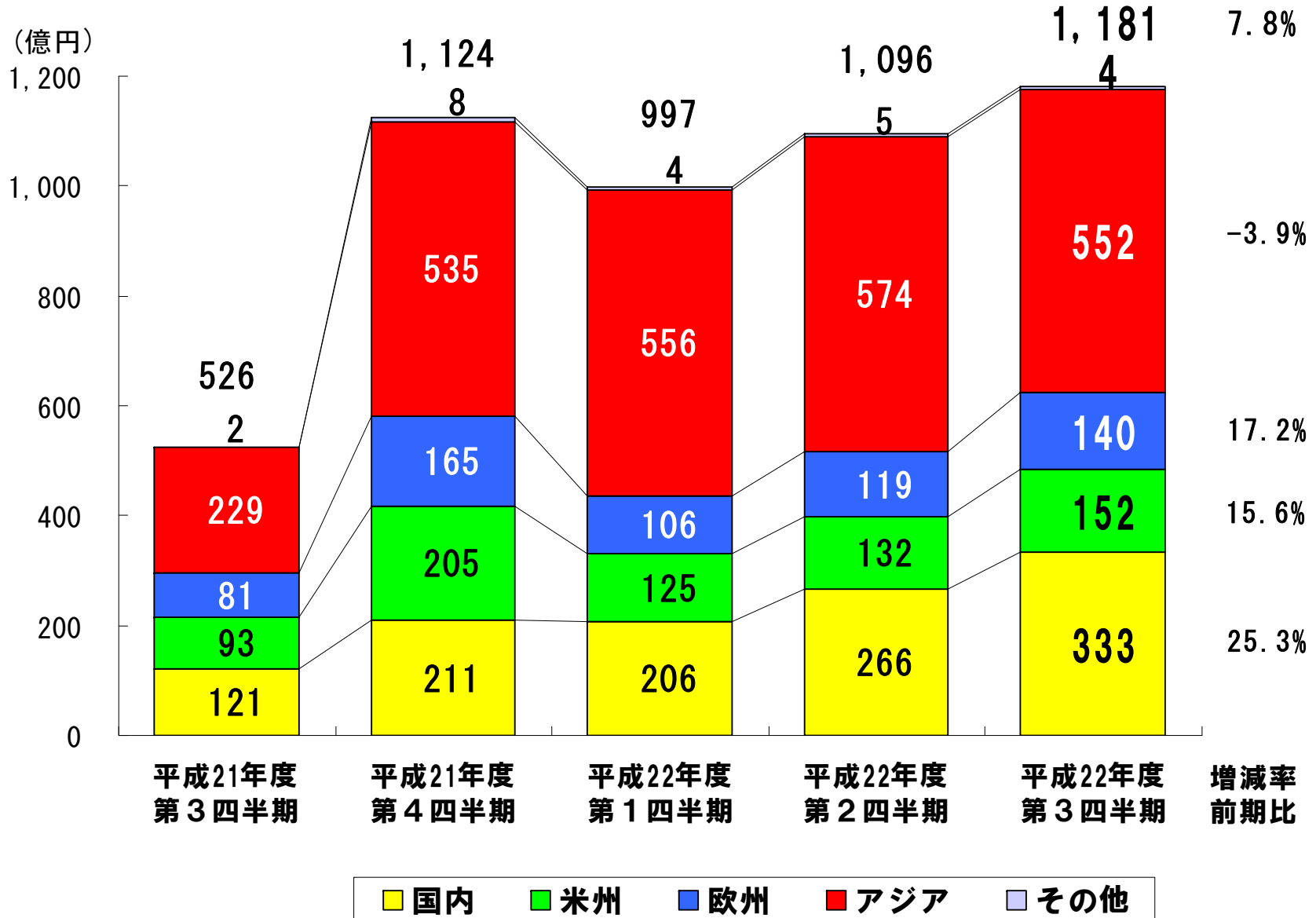


ロボマシン部門 地域別

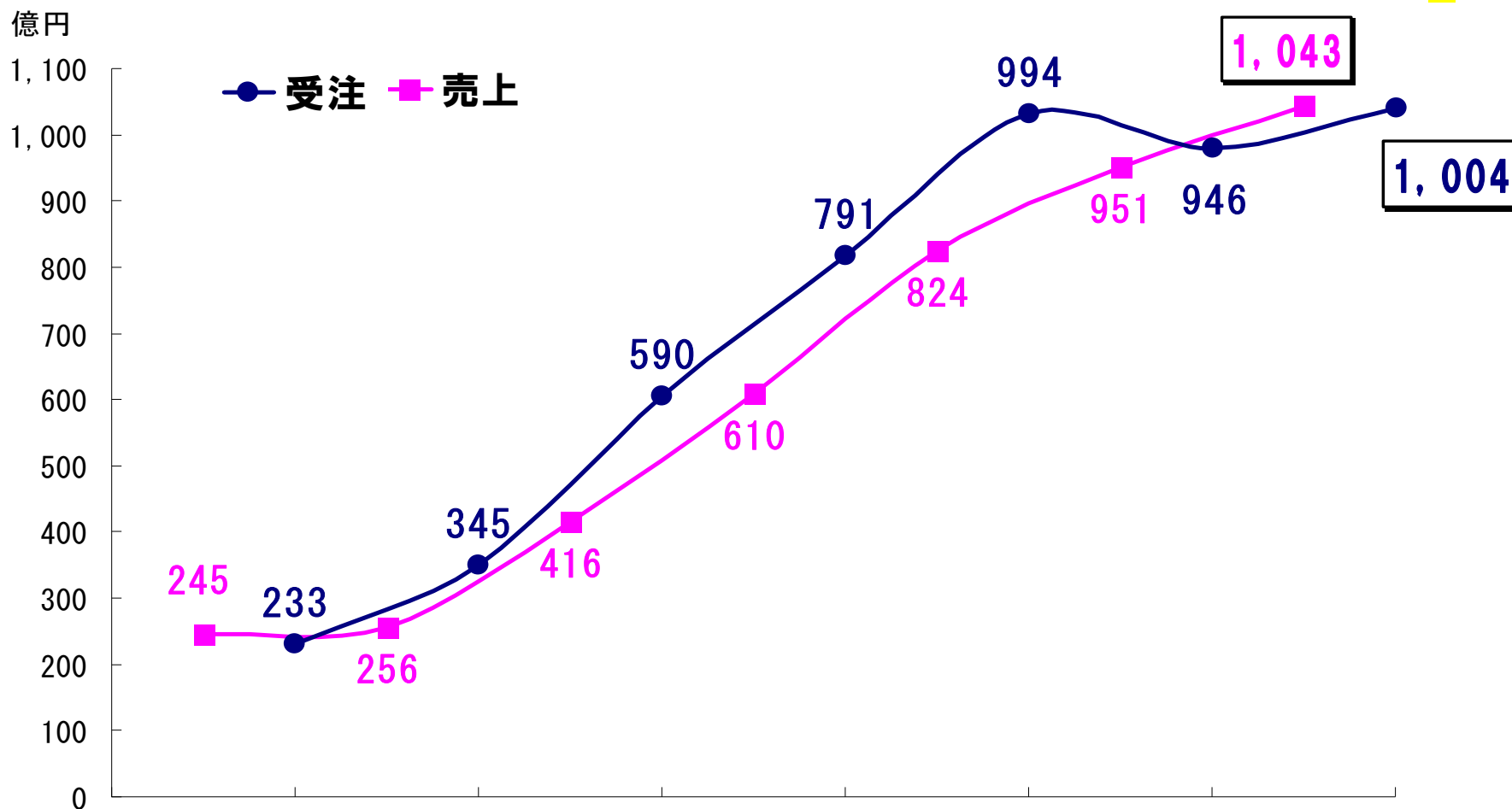


- ・ FA →アジアで好調続く
- ・ ロボット →米州・欧州で回復続く
- ・ ロボマシン→ロボドリルは絶好調、ロボショット・ロボカットも好調

連結 地域別売上高



単体 受注・売上金額四半期推移



平成21年度 第1四半期 平成21年度 第2四半期 平成21年度 第3四半期 平成21年度 第4四半期 平成22年度 第1四半期 平成22年度 第2四半期 平成22年度 第3四半期

・例年は第3四半期以降に受注が減少する傾向だが、当期はロボット、ロボマシンの受注が旺盛で第3四半期に受注が増加。単体四半期では過去最高の受注・売上