

2010年度(2011年3月期)  
**第3四半期決算補足説明資料**

---

2011年1月27日

パナソニック電工SUNX株式会社

- 1. パナソニック電工SUNX会社概要**
- 2. 2010年度第3四半期累計決算ご報告**
- 3. 2010年度業績見通し**

2010年12月31日現在

社名	パナソニック電工SUNX株式会社（証券コード 6860）	
設立	1969年10月	
資本金	31億5,511万円(東証1部、名証1部上場)	
発行済株式数	56,457千株	
社員数	1,375名(連結)	
所在地	本社・工場(愛知県春日井市牛山町2431-1)	
連結子会社	パナソニック電工SUNX竜野株式会社(兵庫県たつの市) <1970年設立> パナソニック電工SUNX九州株式会社(鹿児島県南さつま市)<1983年設立> パナソニック電工SUNX上海有限公司(中国上海市) <1996年設立> パナソニック電工SUNX蘇州有限公司(中国蘇州市) <2002年設立>	
関連会社	パナソニック電工制御株式会社（東京都港区） <1989年設立>	
沿革	1986年 4月:名古屋証券取引所市場第2部に上場 1987年10月:パナソニック電工(株)との業務提携 2001年 3月:東京証券取引所市場第2部に上場 2004年 9月:東京・名古屋証券取引所市場第1部に上場 2010年10月:社名及びブランド変更 パナソニック電工(株)FA機器事業承継	

## エコ・その他


- エコパワーメータ★
- タイマ、カウンタ★
- カスタム商品★
- 部品・金型★



エコパワーメータ 無線ユニット タイマ

## センシングコントロール

- F A用センサ
- P L C★(プログラマブルロジックコントローラ)
- プログラマブル表示器★



ライトカーテン レーザ変位センサ



ファイバセンサ PLC



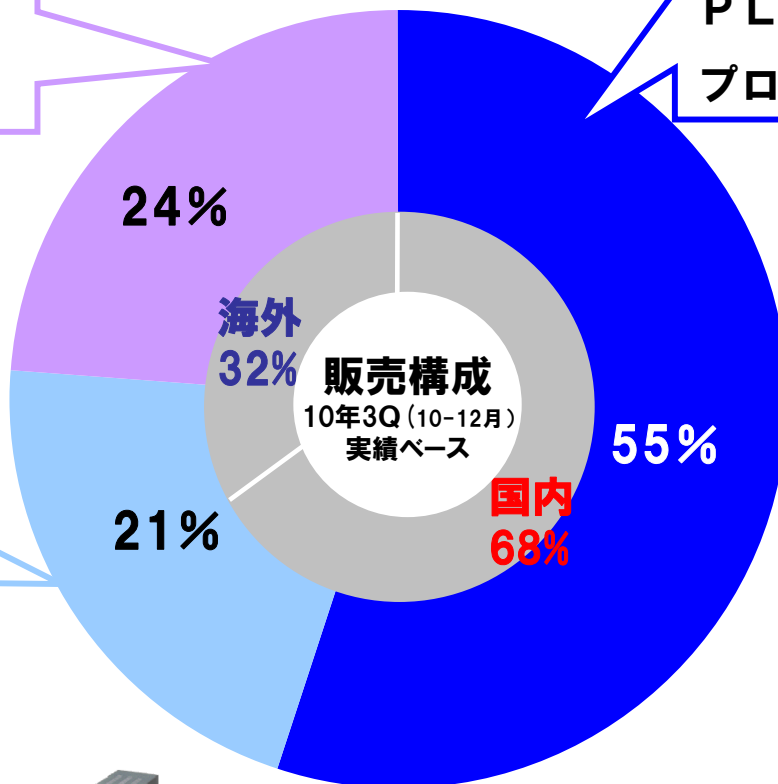
プログラマブル表示器

## プロセッシング機器

- レーザーマーカ
- 画像処理機★
- 紫外線硬化装置★



CO2レーザーマーカ 画像処理機 紫外線硬化装置



★2010年10月1日事業承継商品

## 2. 2010年度第3四半期累計(4～12月)業績ご報告

# 2010年度第3四半期累計経営成績(対前年)

百万円	一経営成績一	2010年度 3Q累計実績 ※1	2009年度 3Q累計実績 ※2	前年差
	売上高	20,719	9,082	+11,637
	営業利益	1,773	▲1,332	+3,105
	利益率	8.6%	—	—
	経常利益	1,702	▲1,139	+2,841
	利益率	8.2%	—	—
	四半期純利益	868	▲1,059	+1,927
	EPS(円)	20.9	▲30.3	+51.2
	—財政状態—	10年12月末	10年3月末	対3月末比
	総資産	32,835	22,667	+10,168
	純資産	25,000	18,361	+6,639
	自己資本比率	75.6%	80.7%	▲5.1pt
	発行済株式数(千株)	56,457	35,181	21,276
	BPS(円)	440.8	522.9	▲82.1
	FCF	▲972	▲1,448 ※3	—

2010年10月1日にパナソニック電気(株)FA機器事業を承継いたしました。

※1 4-9月実績は旧SUNX実績のみ

※2 旧SUNX実績のみ

※3 2009年3Q累計実績

# 2010年度第3四半期貸借対照表(対前期末)

百万円

【資産の部】	10年12月末	10年3月末	増減	【負債の部】	10年12月末	10年3月末	増減
<b>流動資産</b>	<b>21,407</b>	<b>13,862</b>	<b>7,545</b>	<b>流動・固定負債</b>	<b>7,835</b>	<b>4,306</b>	<b>3,529</b>
現金預金	832	746	86	買掛金	3,079	1,381	1,698
受取手形 及び売掛金	6,804	3,396	3,408	未払金	1,019	387	632
たな卸資産	5,531	2,351	3,180	未払法人税等	150	65	85
※1電工F預け金	6,852	6,477	375	その他流動負債	1,072	503	569
その他	1,387	890	497	退職給付引当金	2,406	1,851	555
<b>固定資産</b>	<b>11,427</b>	<b>8,805</b>	<b>2,622</b>	その他固定負債	108	117	▲9
有形固定資産	9,093	6,454	2,639	<b>【純資産の部】</b>			
無形固定資産	575	575	0	株主資本	25,014	18,337	6,677
投資有価証券	710	700	10	評価換算差額等	▲204	▲36	▲168
その他	1,049	1,075	▲26	少数株主持分	190	59	131
<b>資産合計</b>	<b>32,835</b>	<b>22,667</b>	<b>10,168</b>	<b>純資産合計</b>	<b>25,000</b>	<b>18,361</b>	<b>6,639</b>
				<b>負債・純資産合計</b>	<b>32,835</b>	<b>22,667</b>	<b>10,168</b>

10月1日パナソニック電工(株)FA機器事業承継 引継資産 総資産:10,030百万円 純資産:6,045百万円 負債:3,985百万円

※1 電工F:パナソニック電工ファイナンス

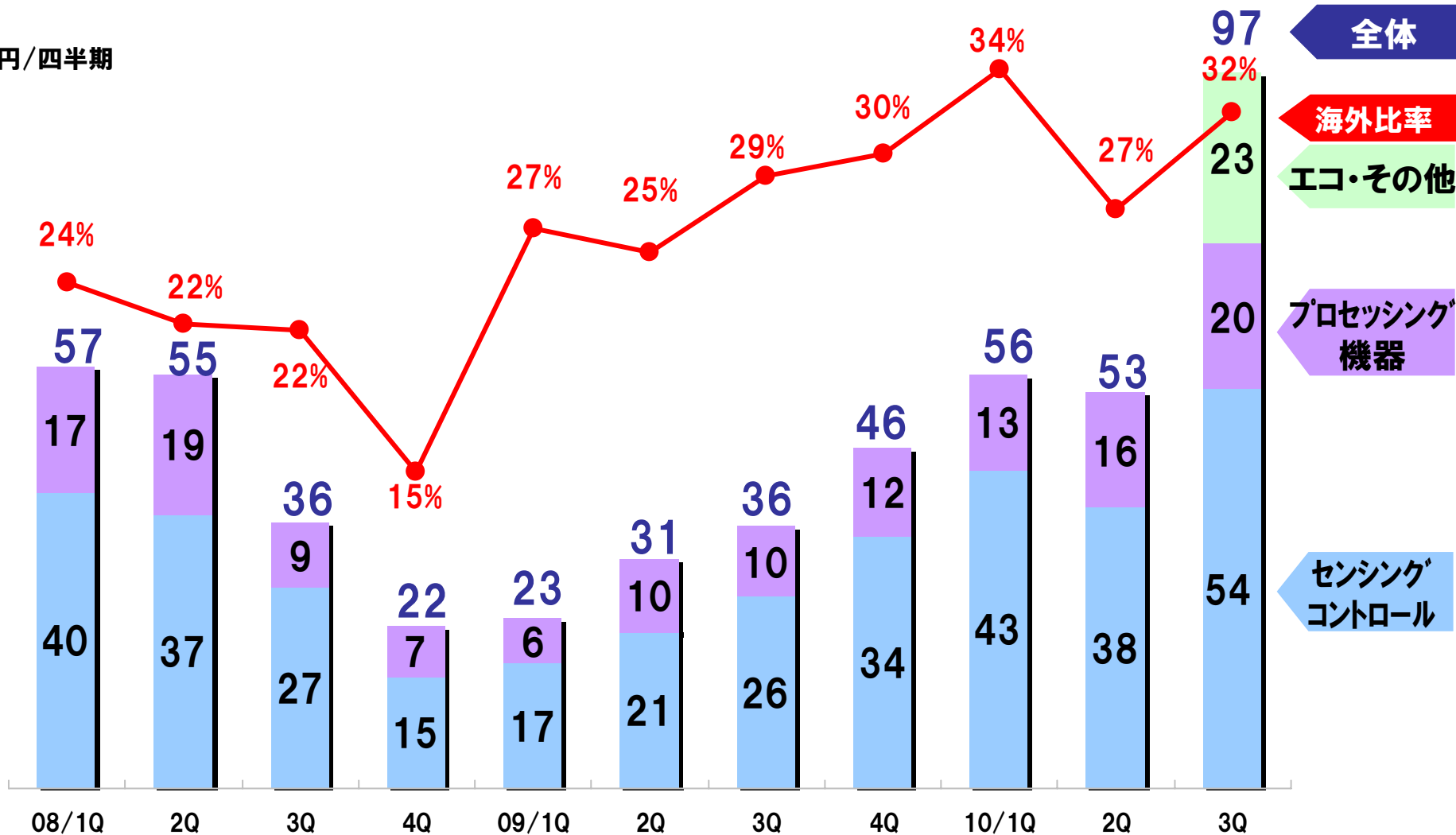
# 2010年度第3四半期累計損益計算書(対前年)

百万円	2010年度 3Q累計実績		2009年度 3Q累計実績		対前年差 金額
	金額	対売上高比	金額	対売上高比	
売上高	20,719	100.0	9,082	100.0	11,637
売上原価	13,877	67.0	6,318	69.6	7,559
売上総利益	6,841	33.0	2,763	30.4	4,078
販管・一般管理費	5,068	24.4	4,095	45.1	973
営業利益	1,773	8.6	▲1,332	▲14.7	3,105
営業外収益	99	0.5	279	3.2	▲180
営業外費用	170	0.8	87	1.0	83
経常利益	1,702	8.2	▲1,139	▲12.5	2,841
特別利益	5	0.0	5	0.1	0
特別損失	302	1.4	424	4.8	△122
税引き前四半期利益	1,405	6.8	▲1,558	▲17.2	2,963
法人税等	537	2.6	△499	△5.5	1,036
四半期純利益	868	4.1	▲1,059	▲11.7	1,927

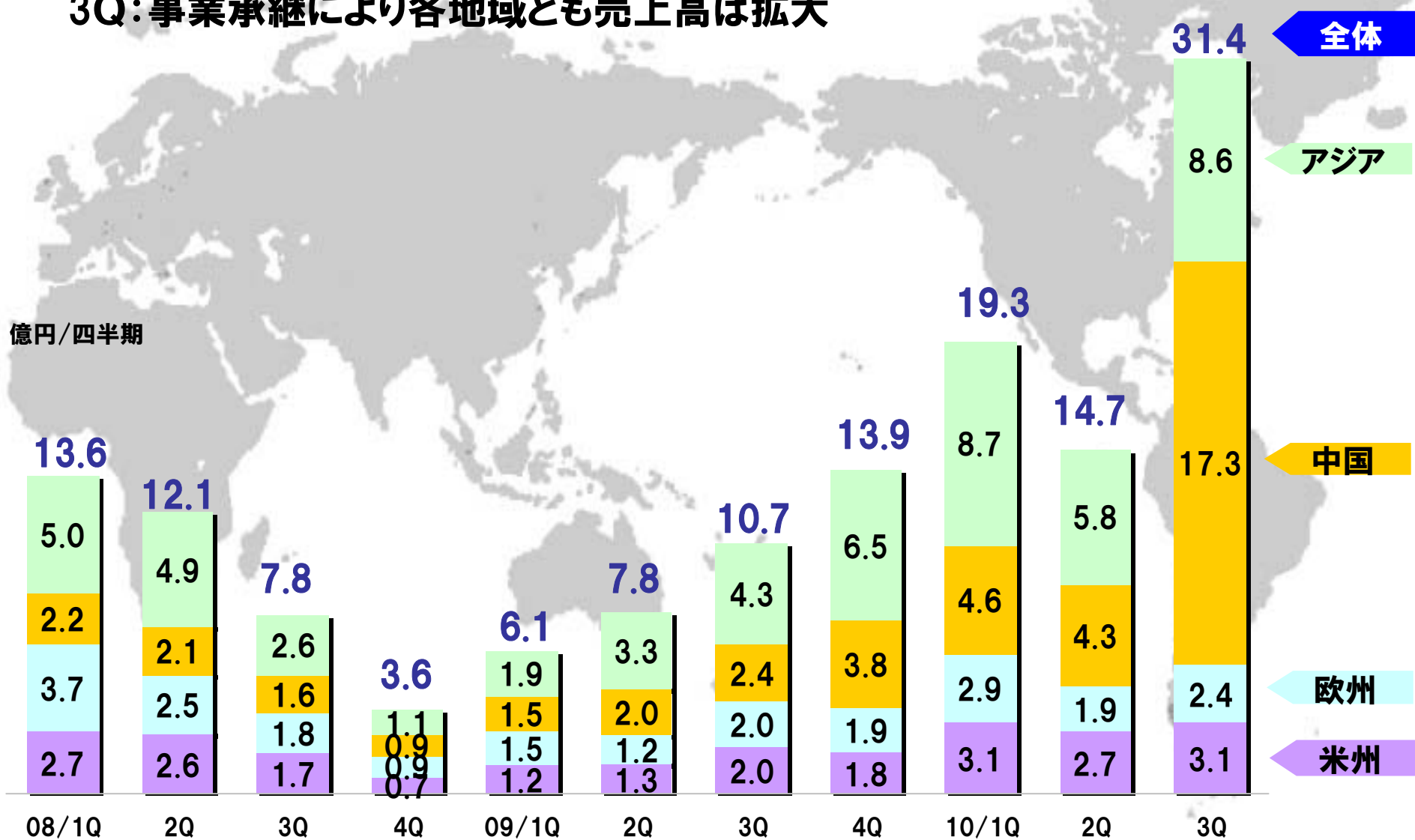


## 3Q: 事業承継により各セグメントとも売上高は拡大

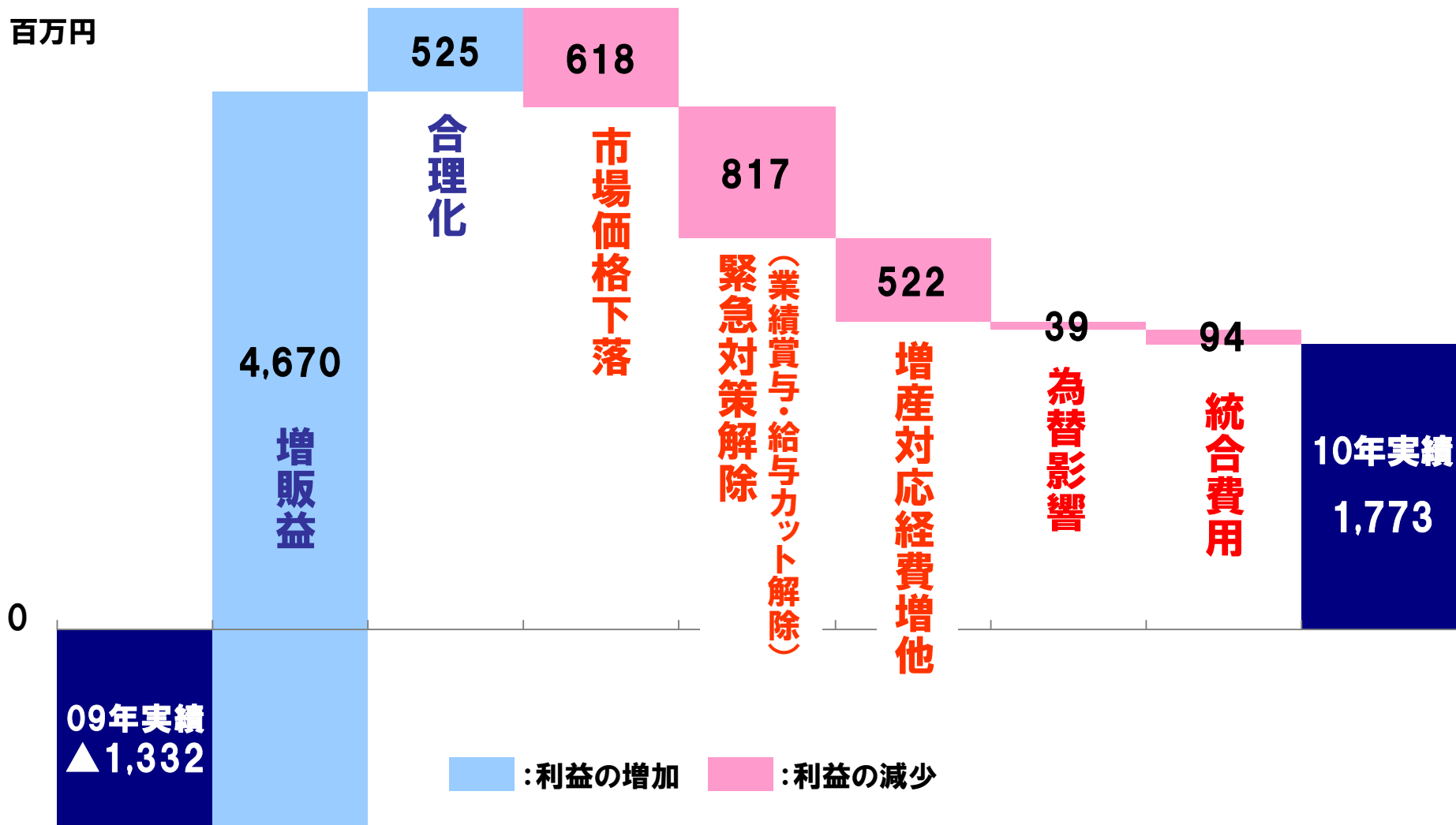
億円/四半期



## 3Q: 事業承継により各地域とも売上高は拡大



増販益により営業利益は+3,105百万円増の1,773百万円





## センシングコントロール

New



小型レーザ変位センサ  
HL-G1



ヘッド分離型・2画面デジタル  
圧力センサ  
DPC-L100/DPH-L100



セーフティ漏液センサ  
SQ4



プログラマブル表示器  
エントリーモデル  
GT02L

## プロセッシング機器

New



カラー画像処理機  
PV200



紫外線硬化装置  
ランプ式スポット型  
Aicure UP50



金属専用(ハイパワー)  
FAYレーザーマーカ LP-S

## エコ・その他

New



省エネ支援機器  
無線センサWR20

## 3. 2010年度業績見通し

百万円	2010年度 通期見通し 10月26日公表	2010年度 下期見通し (通期見通し-上期実績) A	2010年度 3Q(10-12月)実績 B	2010年度 下期進捗率 B/A
売上高	30,000	19,018	9,736	51%
営業利益	2,100	974	647	66%
経常利益	2,100	1,053	654	62%
当期純利益	1,000	517	385	74%

2010年10月26日公表からの修正はございません。

**本資料に記載されている業績見通し等の将来に関する記述は、当社が現在入手している情報及び合理的であると判断する一定の前提に基づいており、実際の業績等は様々な要因により大きく異なる可能性があります。**

**お問合せ先**

**パナソニック電工SUNX株式会社 経営企画部**

**TEL(0568)33-7211(代表)**

**Panasonic**  
ideas for life