

株式会社 ティー・ワイ・オー



《平成23年7月期 第1四半期連結業績のハイライト》

(単位: 百万円)

	平成21年7月期 第1四半期	平成22年7月期 第1四半期	平成23年7月期 第1四半期	前期比
売上高	6,814	6,145	4,751	△22.7%
販売管理費	1,606	1,401	980	△30.0%
営業利益	△159	70	233	230.4%
経常利益	△249	△15	164	—
四半期純利益	△571	△262	79	—
有利子負債	14,301	12,312	8,744	△29.0%
自己資本	1,592	△28	417	—
自己資本比率(%)	6.1	△0.1	3.0	—

決算のポイント

- 売上高は子会社の譲渡により、減少。
- しかしながら、利益はコスト削減と、TV-CM事業の好調により大幅に改善。
- 有利子負債も大幅に圧縮。
- 四半期純利益と財務基盤の強化により、純資産、自己資本比率ともに改善。

※ 本資料は本日付で発表した「平成23年7月期第1四半期決算短信」の要約資料です。
詳細は当該四半期決算短信をご参照ください。

※ 本件に関するお問い合わせ 経営企画部 IR担当 03-5434-1586

※ TYOのより詳細な情報はこちら <http://group.tyo.jp/>

株式会社 ティー・ワイ・オー

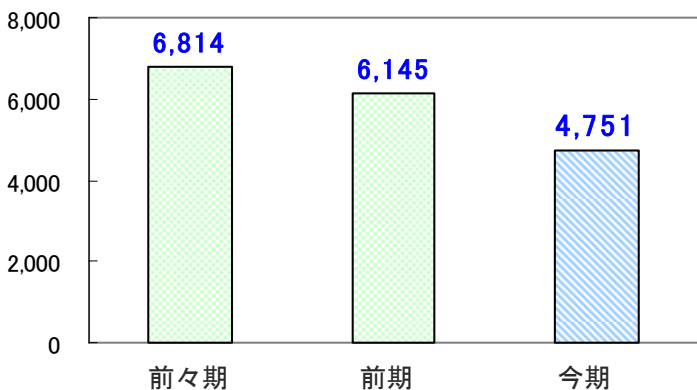


第1四半期損益計算書ハイライト

※今期 : 平成23年7月期第1四半期、
 前期 : 平成22年7月期第1四半期、
 前々期 : 平成21年7月期第1四半期

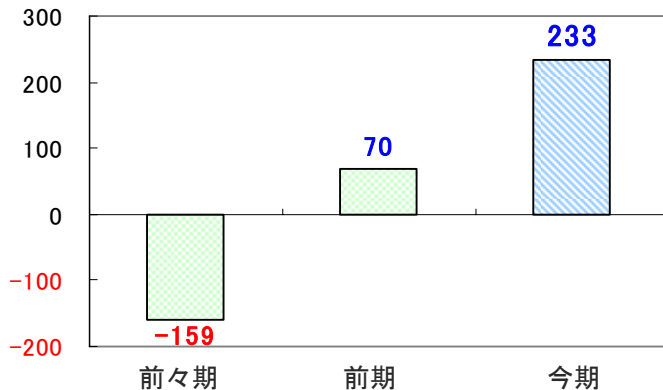
(単位:百万円)

【売上高】



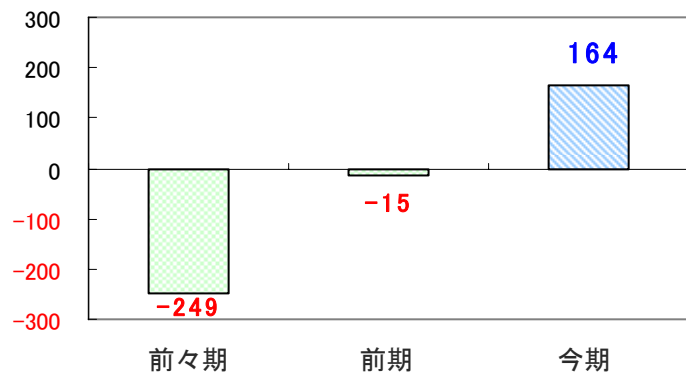
子会社の整理・譲渡を行ってきたため、
 売上高は減少。

【営業利益】



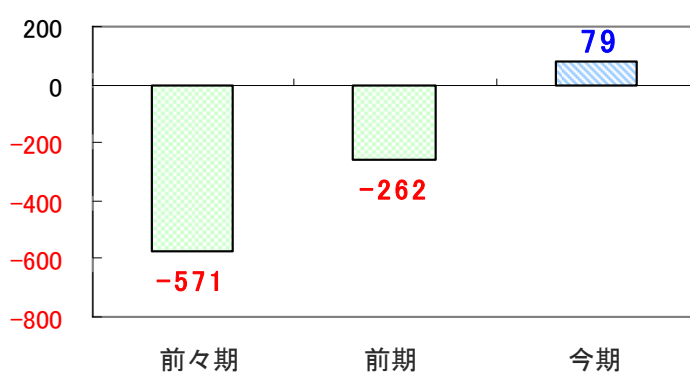
TV-CM事業の好調とコスト削減により、
 営業利益は前期比で230.4%増加。

【経常利益】



経常利益も黒字を達成し、
 前期比 1億8,000万円増加。

【四半期純利益】



四半期純損益の黒字化を達成し、
 前期比 3億41百万円増加。

※ 本資料は本日付で発表した「平成23年7月期第1四半期決算短信」の要約資料です。
 詳細は当該四半期決算短信をご参照ください。

※ 本件に関するお問い合わせ 経営企画部 IR担当 03-5434-1586

※ TYOのより詳細な情報はこちら <http://group.tyo.jp/>

株式会社 ティー・ワイ・オー

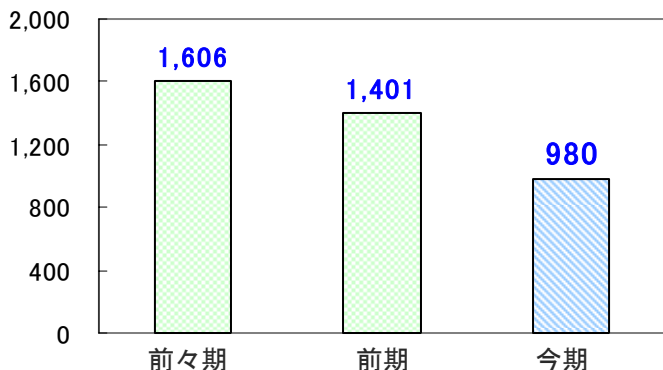


経営指標

※今期 : 平成23年7月期第1四半期、
 前期 : 平成22年7月期第1四半期、
 前々期 : 平成21年7月期第1四半期

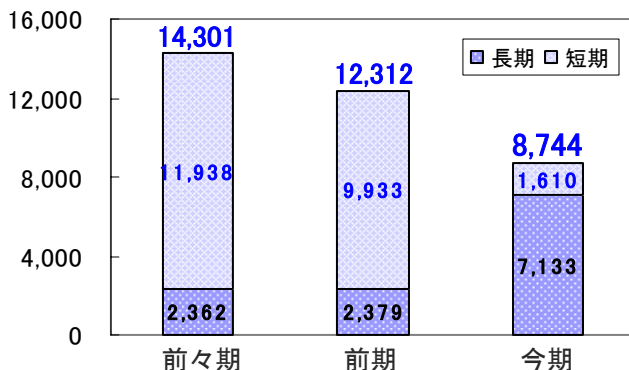
(単位:百万円)

【販売管理費】



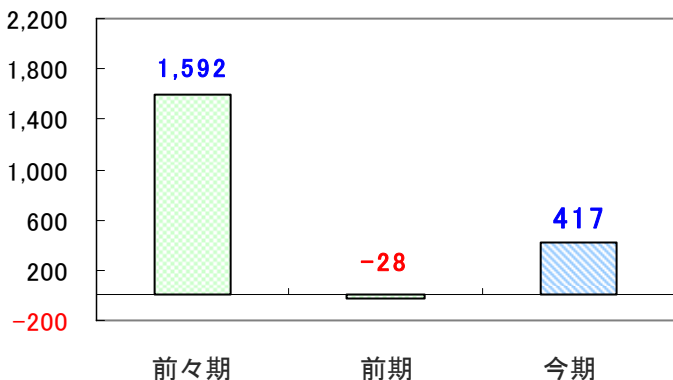
コスト削減施策により、
 前期比4億2,000万円削減。

【有利子負債】



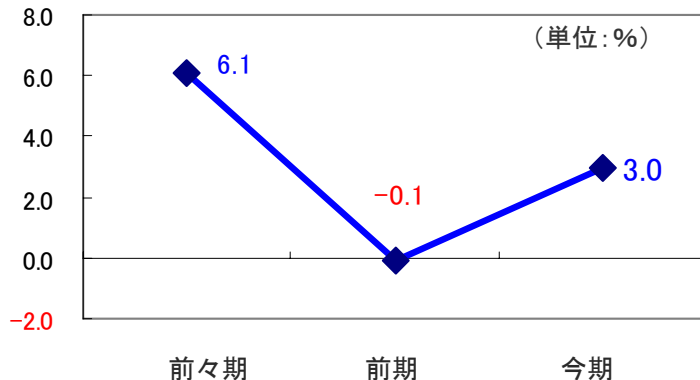
有利子負債を35億6,800万円圧縮。
 長期借入金ヘシフトし、資金調達安定化。

【自己資本】



四半期純利益の黒字化で、
 自己資本が4億4,600万円増加。

【自己資本比率】



財務基盤の強化により、
 自己資本比率も改善。

※ 本資料は本日付で発表した「平成23年7月期第1四半期決算短信」の要約資料です。
 詳細は当該四半期決算短信をご参照ください。

※ 本件に関するお問い合わせ

経営企画部 IR担当 03-5434-1586

※ TYOのより詳細な情報はこちら

<http://group.tyo.jp/>