

2010年11月10日

株式会社インタースペース

第11期 決算説明会

(2009年10月～2010年9月)

東証マザーズ(証券コード: 2122)



本資料に記載された意見や予測などは資料作成時点での弊社の判断であり、その情報の正確性を保証するものではありません。様々な要因の変化により実際の業績や結果とは大きく異なる可能性があることをご承知置きください。



1

2010年9月期 総括

2

連結決算概要

3

事業概要

4

2011年9月期の見通し

5

財務諸表（連結）

6

参考資料

- 1** 2010年9月期総括
- 2 連結決算概要
- 3 事業概要
- 4 2011年9月期の見通し
- 5 財務諸表（連結）
- 6 参考資料

通期業績ハイライト（連結）

■連結売上高	7,806百万円	（前年度対比）	<u>1.3%増</u>
■連結営業利益	209百万円	（前年度対比）	<u>30%増</u>

事業別 業績ハイライト

アフィリエイト事業

■売上高	7,306百万円	（前年度対比）	<u>1.1%増</u>
------	----------	---------	--------------

メディア事業

■売上高	499百万円	（前年度対比）	<u>3.5%増</u>
------	--------	---------	--------------

- 1 2010年9月期総括
- 2 連結決算概要**
- 3 事業概要
- 4 2011年9月期の見通し
- 5 財務諸表（連結）
- 6 参考資料

損益計算書

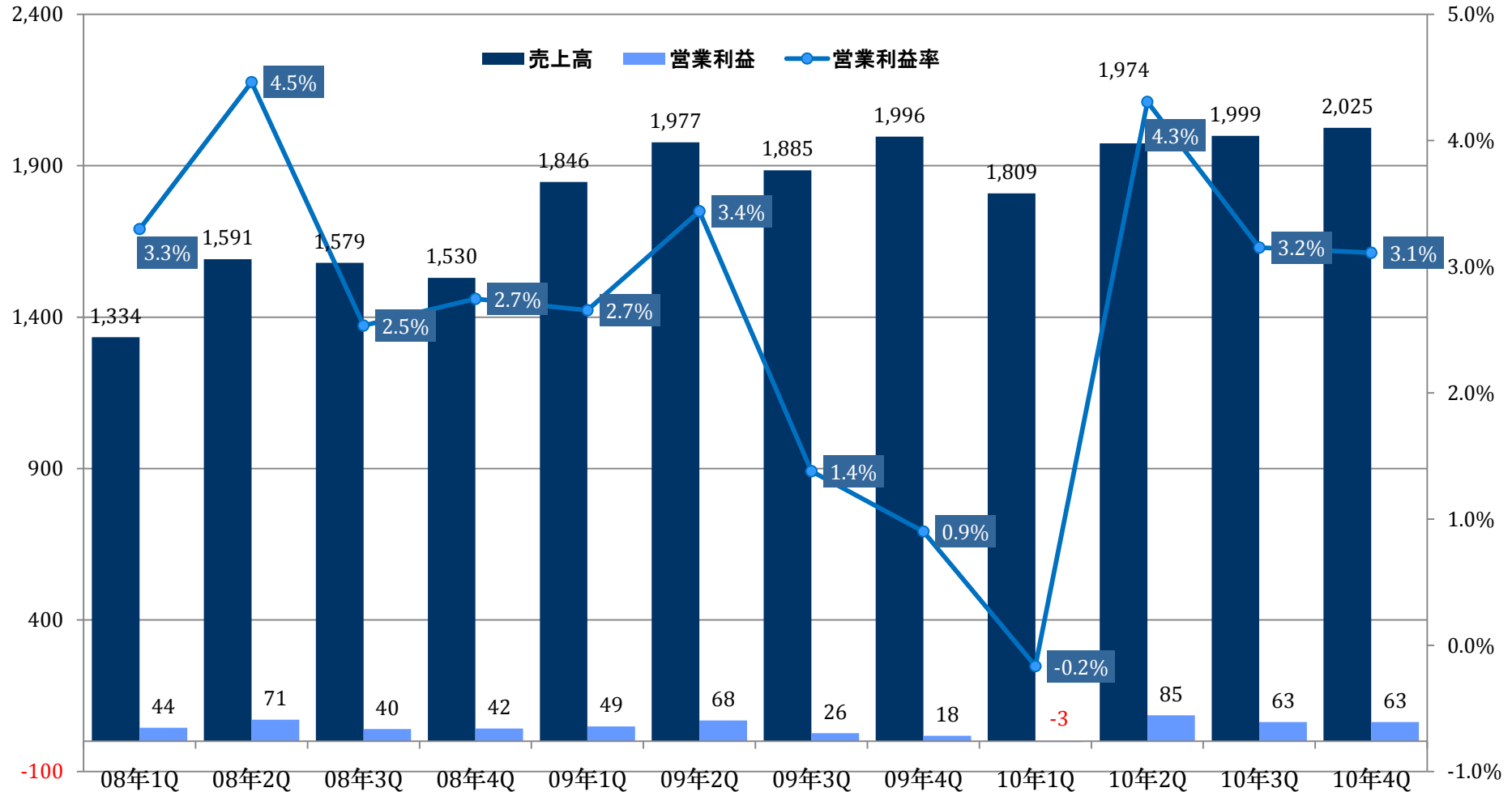
金額:千円	2010年9月期 通期実績	2009年9月期 通期実績	増減
売上高	7,806,154	7,703,460	1.3%
売上原価	6,034,508	5,884,603	2.5%
売上総利益	1,771,646	1,818,857	-
販売管理費	1,562,850	1,658,479	-
営業利益	208,796	160,378	30.2%
営業利益率	2.67%	2.08%	28.5%
経常利益	216,495	162,174	33.5%
税引前純利益	215,940	▲241,802	-
法人税等	150,826	127,744	18.1%
当期純利益	65,114	▲369,547	-

四半期業績推移

第4Qでは売上20億円 過去最高を記録

(単位:百万円)

(単位:%)



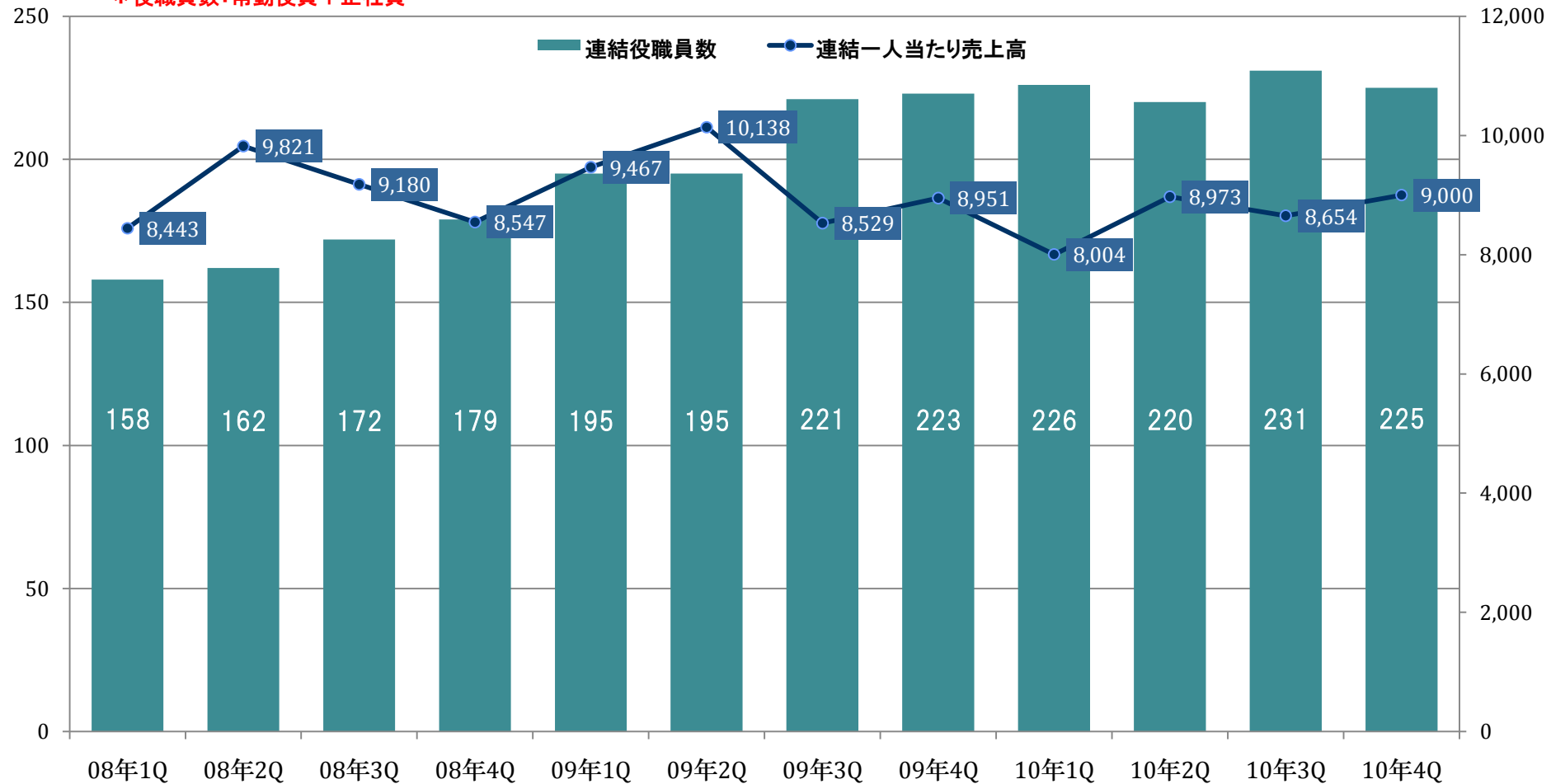
役職員数・一人当り売上高

役職員数は減少、一人当り売上高は向上

(単位:人)

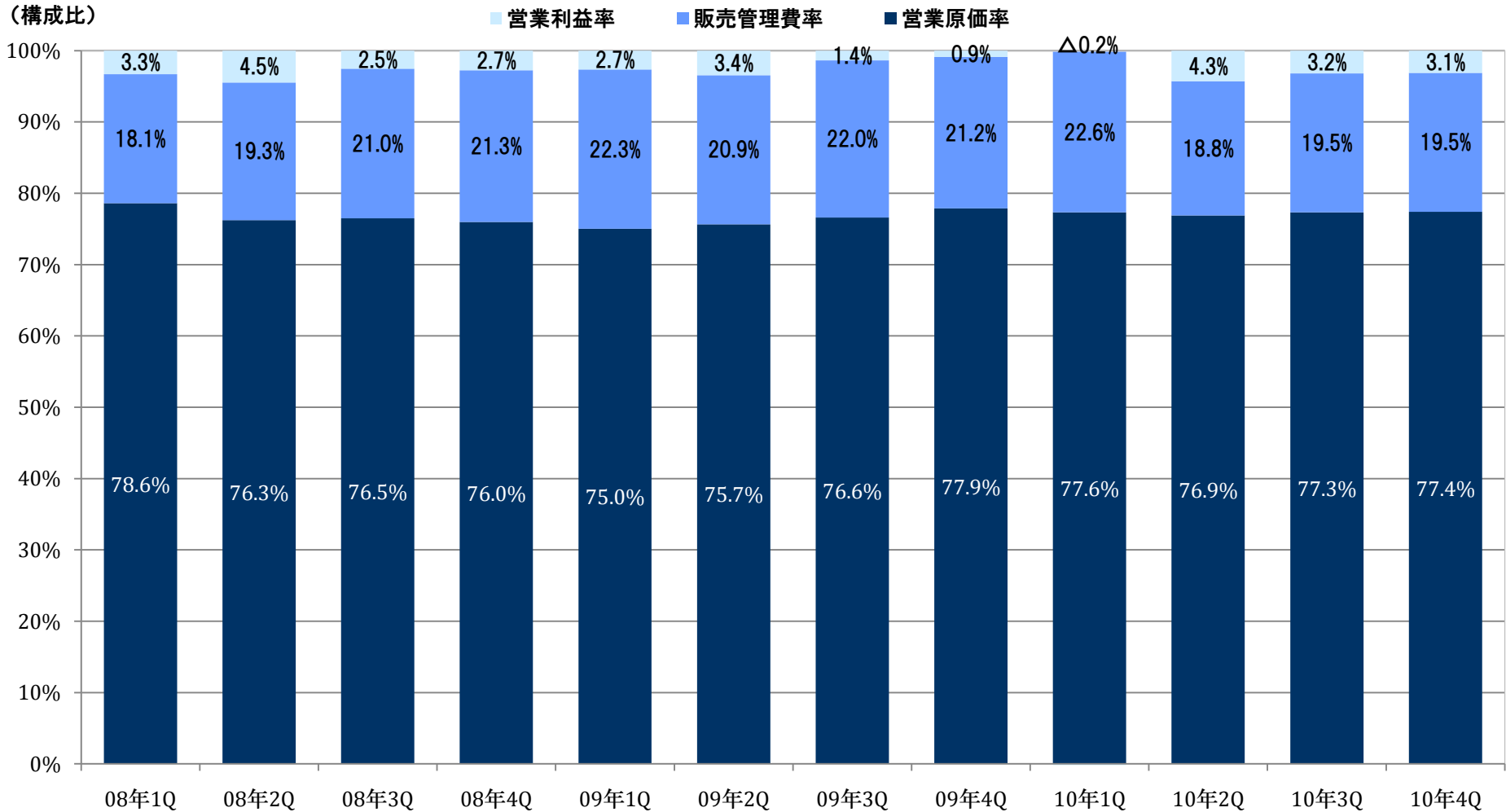
* 役職員数: 常勤役員+正社員

(単位:千円)



売上比率(原価・販管費・営業利益)

前四半期対比でほぼ横ばいで推移

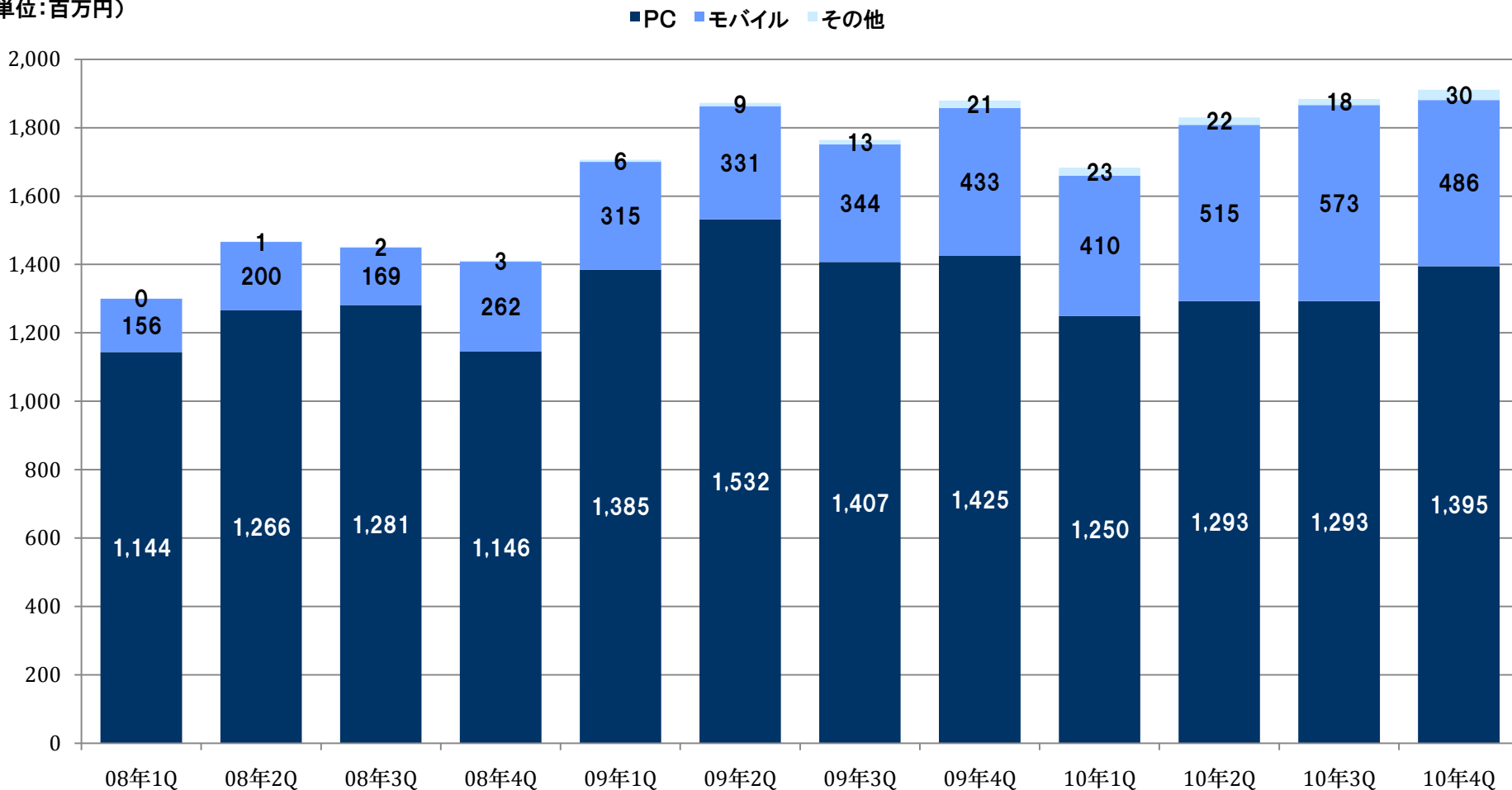


- 1 2010年9月期総括
- 2 連結決算概要
- 3 事業概要**
- 4 2011年9月期の見通し
- 5 財務諸表（連結）
- 6 参考資料

アフィリエイト事業 売上推移

モバイル事業の減収をPC事業がカバーし全体的に向上

(単位:百万円)



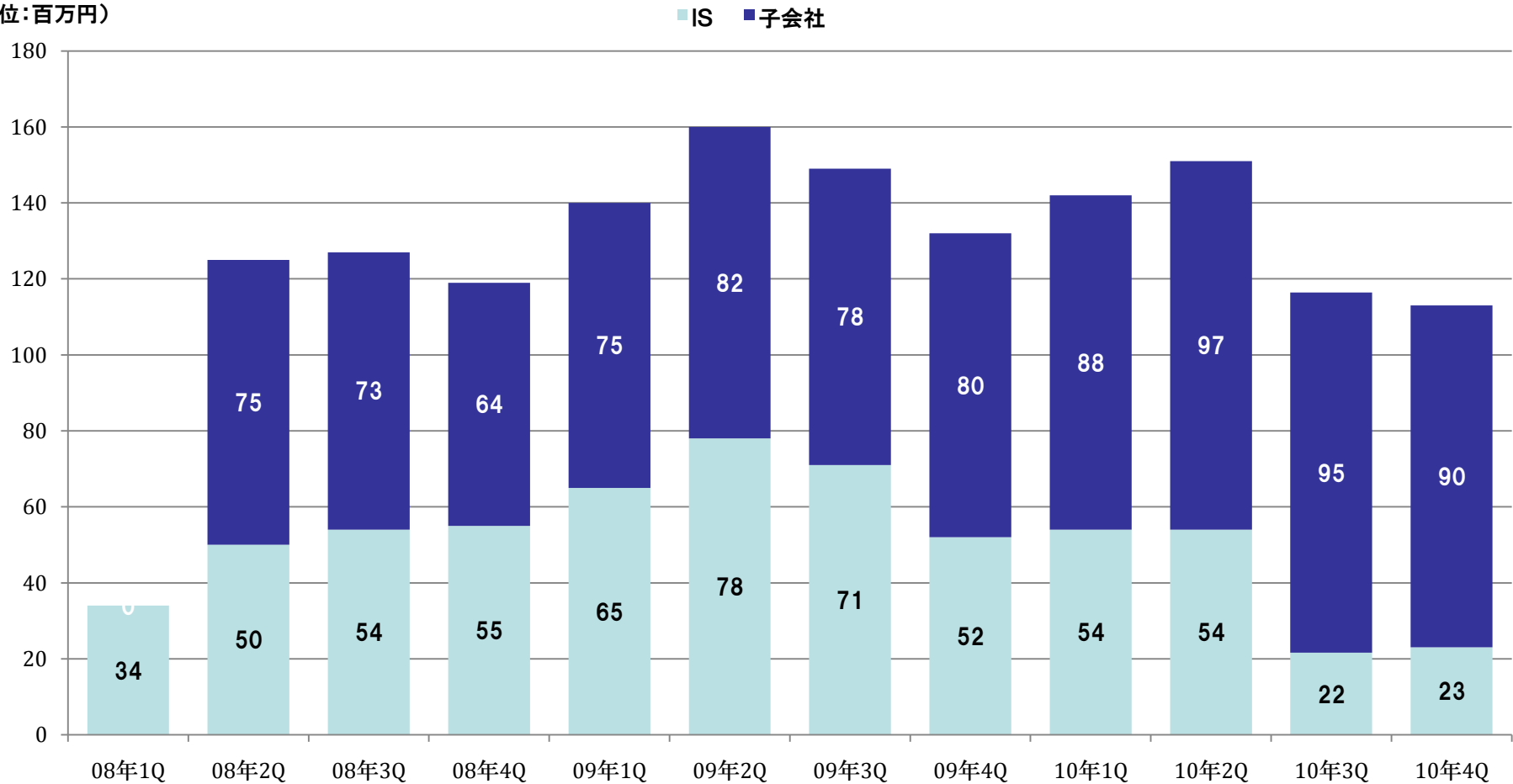
* 内部売上高除く/その他:SEO事業

メディア事業 売上推移

投資期間を終え、12期より更なる成長を目指す

*メディア・コンテンツ事業：内部売上高含む

(単位：百万円)



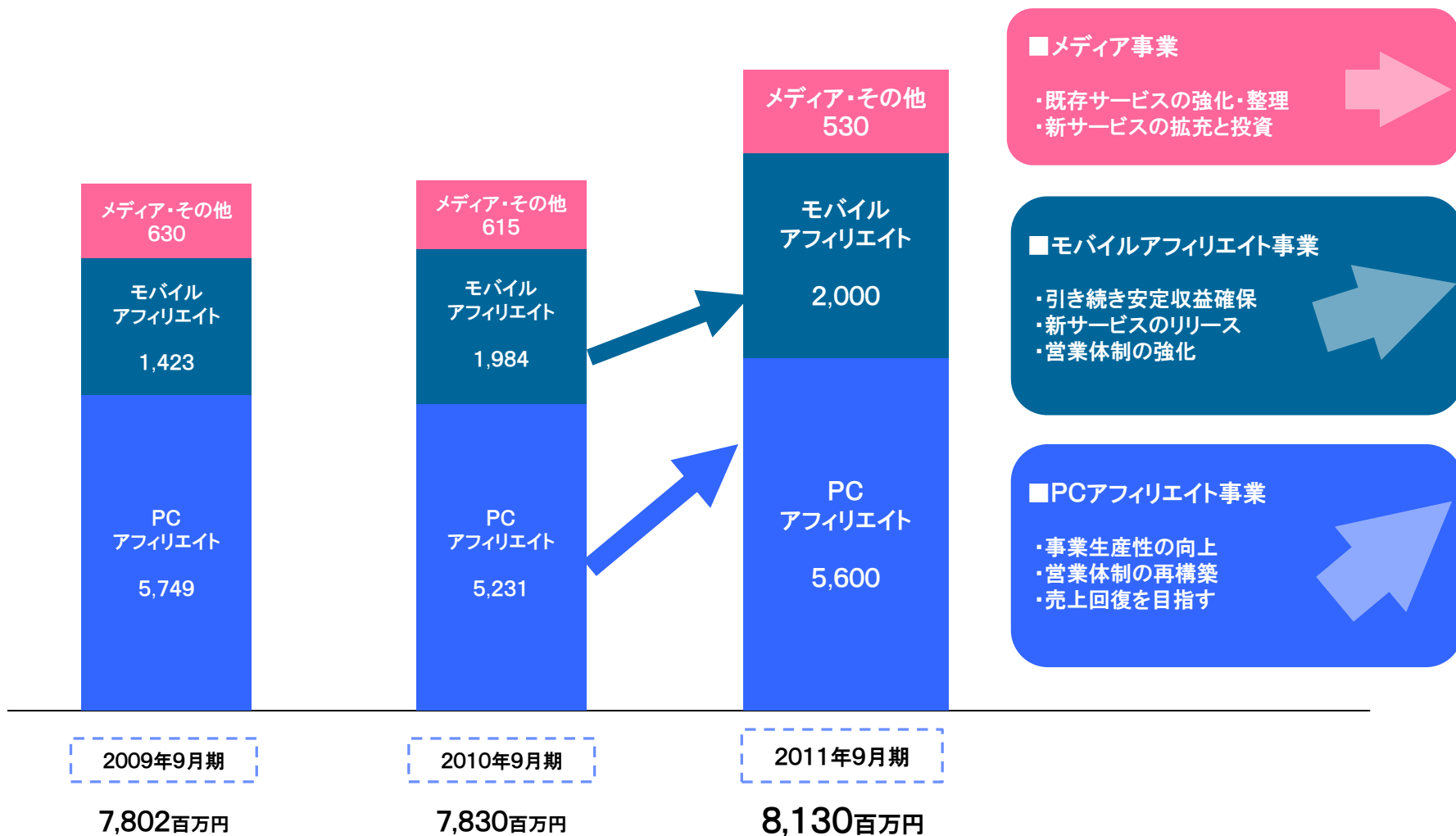
- 1 2010年9月期総括
- 2 連結決算概要
- 3 事業概要
- 4 2011年9月期 業績の見通し**
- 5 財務諸表（連結）
- 6 参考資料

2011年9月期業績見通し

金額:百万円	2011年9月期 業績予想	2010年9月期 実績	増減
売上高	8,266	7,806	5.9%
営業利益	289	208	38.9%
経常利益	286	216	32.4%
当期純利益	112	65	72.3%

2011年9月期業績見通し

PCアフィリエイト事業を中心に、生産性の向上と体制強化



- 1 2010年9月期総括
- 2 連結決算概要
- 3 事業概要
- 4 2011年9月期の見通し
- 5 財務諸表（連結）**
- 6 参考資料

貸借対照表

金額：百万円	2010年9月期 通期実績	2009年9月期 通期実績	増減
資産の部			
流動資産合計	2,470	2,432	38
固定資産合計	550	549	1
資産合計	3,020	2,981	39
負債の部			
流動負債合計	1,280	1,317	▲ 37
固定負債合計	91	85	6
負債合計	1,371	1,402	▲ 31
純資産合計	1,649	1,579	70
負債・純資産合計	3,020	2,981	39

キャッシュ・フロー計算書

金額：百万円	2010年9月期 通期実績	2009年9月期 通期実績	増減
営業活動による キャッシュ・フロー	171	280	▲ 109
投資活動による キャッシュ・フロー	▲ 88	145	▲ 233
財務活動による キャッシュ・フロー	12	33	▲ 21
現金等の増加額	95	459	▲ 364
現金等の期首残高	1,346	887	459
現金等の期末残高	1,441	1,346	95

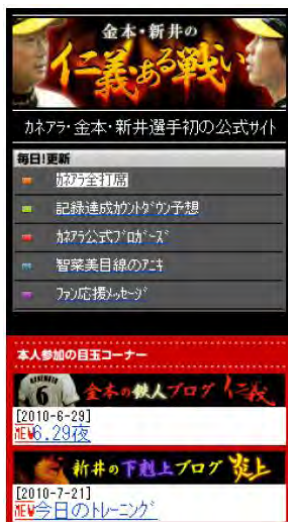
- 1 2010年9月期総括
- 2 連結決算概要
- 3 事業概要
- 4 2011年9月期の見通し
- 5 財務諸表（連結）
- 6 参考資料**

メディア事業のご紹介

球団コンテンツ等、コアユーザーが多いジャンルを
モバイル公式コンテンツ、プラットフォームへ事業展開

モバイルコンテンツ

金本・新井の仁義ある戦い



- 両選手のブログ
- シーズン中の全打席結果配信
- 特集記事や抽選によるプレゼント配信
- ファンコミュニティの提供や画像・待ち受けFlash

2010年8月16日
ドコモ iモードにてリリース
※Yahoo!、Ezwebは先行リリース

ソーシャルアプリ

金本をつくろう! mixi版



2010年8月17日 リリース

野球知識検定 mixi版



2010年8月9日 リリース