

2010年度
(2011年3月期)



第2四半期 決算説明会

2010年11月5日(金)
東 海 運 株 式 会 社
(コード番号:9380)

I. 10年度第2四半期決算概要(連結) P. 3~18

II. 10年度通期業績見通し(連結) P. 19~23

Ⅰ. 10年度第2四半期決算概要(連結)

1. 決算概要(連結)
2. 営業収益
 - (総計)
 - (物流事業)
 - (海運事業)
 - (不動産事業)
3. 営業総利益
 - (総計)
 - (物流事業)
 - (海運事業)
 - (不動産事業)
4. 営業利益
5. 営業外損益
6. 経常利益
7. 四半期純利益
8. 連結財務諸表
 - (貸借対照表)
 - (キャッシュ・フロー計算書)

1. 決算概要（連結）



<前期比>

（単位：百万円）

	09年度2Q	10年度2Q	前期比増減
営業収益	17,241	19,073	+1,832 (+ 10.6%)
営業総利益	1,387	1,663	+ 275 (+ 19.9%)
営業利益	77	330	+ 252 (+327.8%)
経常利益	9	407	+ 397 (-)
経常利益率	0.1%	2.1%	+ 2.0ポイント
四半期純利益	△135	152	+ 288 (-)

<期初予想比>

（単位：百万円）

10年度	期初予想	実績	予想比増減
営業収益	17,671	19,073	+1,401 (+ 7.9%)
営業利益	303	330	+ 26 (+ 8.9%)
経常利益	306	407	+ 100 (+33.0%)
四半期純利益	125	152	+ 26 (+21.1%)

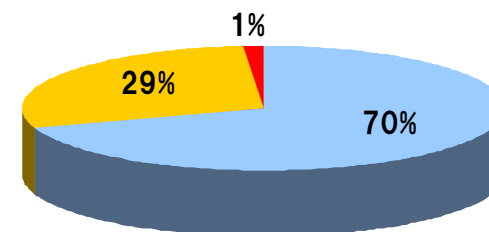
2-(1) 営業収益 (総計)

(営業収益 総計)

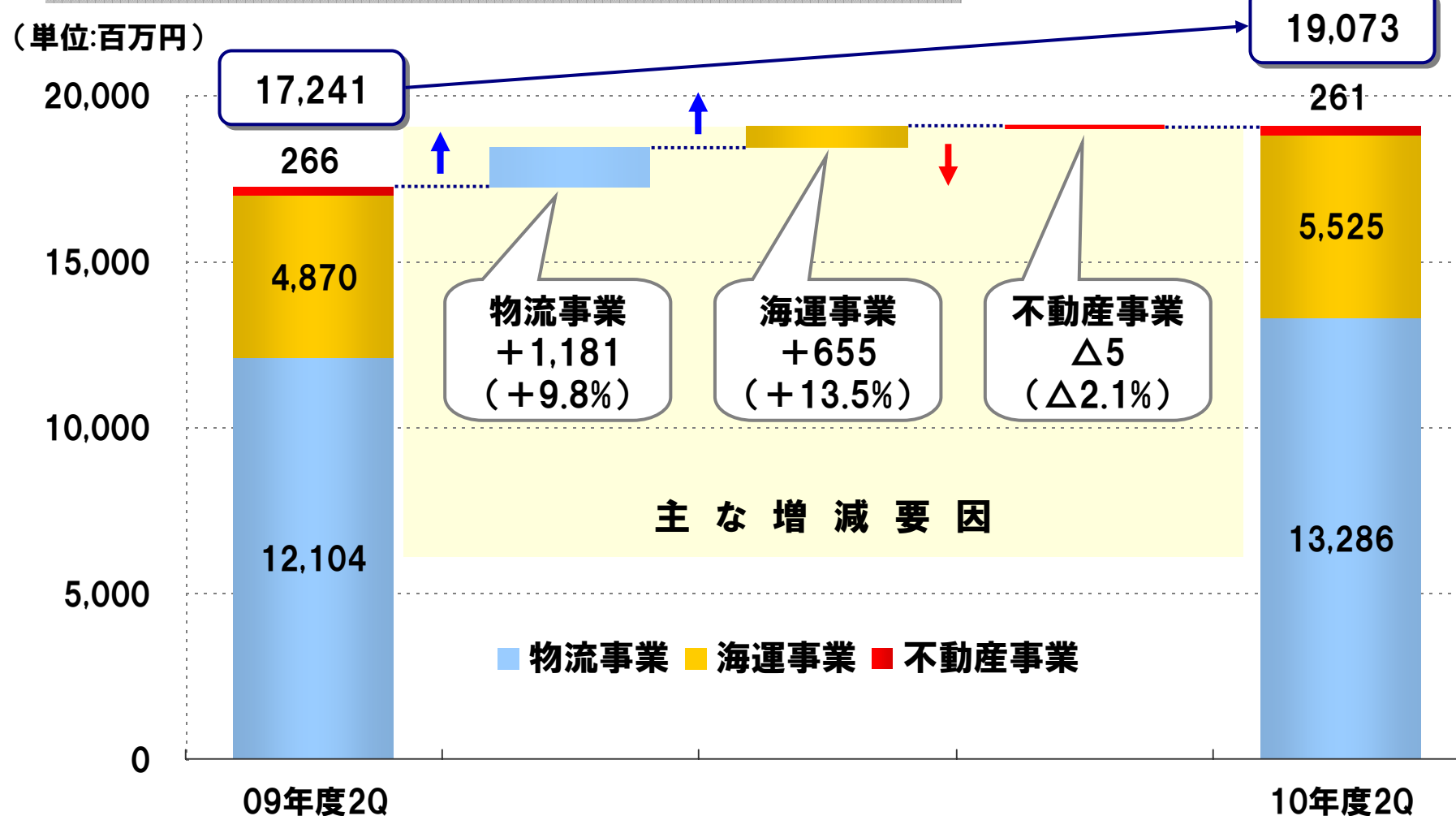
19,073百万円

前期比 :
+1,832百万円
(+10.6%)

営業収益 構成比 (%)



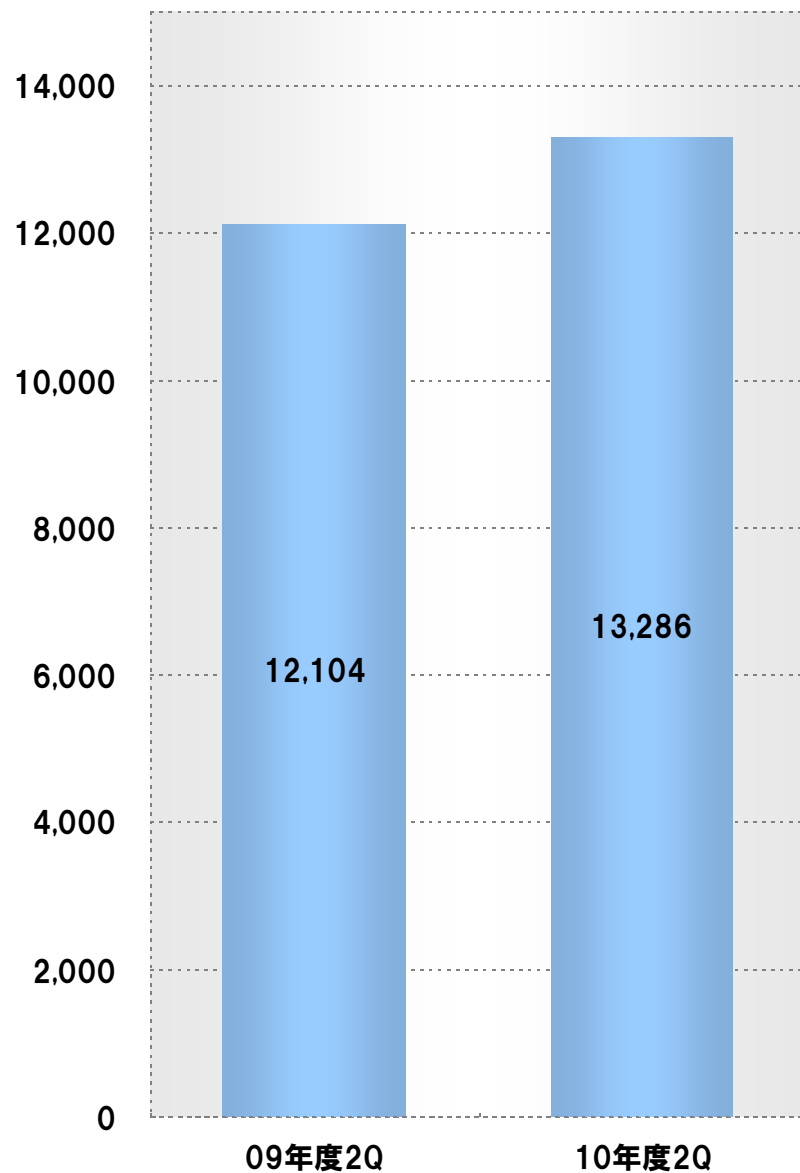
(単位:百万円)



2-(2) 営業収益 (物流事業)



(単位:百万円)



13,286百万円

前期比 : +1,181百万円 (+9.8%)

増加要因 ↑

ターミナル関連	+850 (+24.0%)
国際事業	+437 (+110.5%)
フェリー事業	+139 (+18.2%)
倉庫業	+77 (+5.1%)

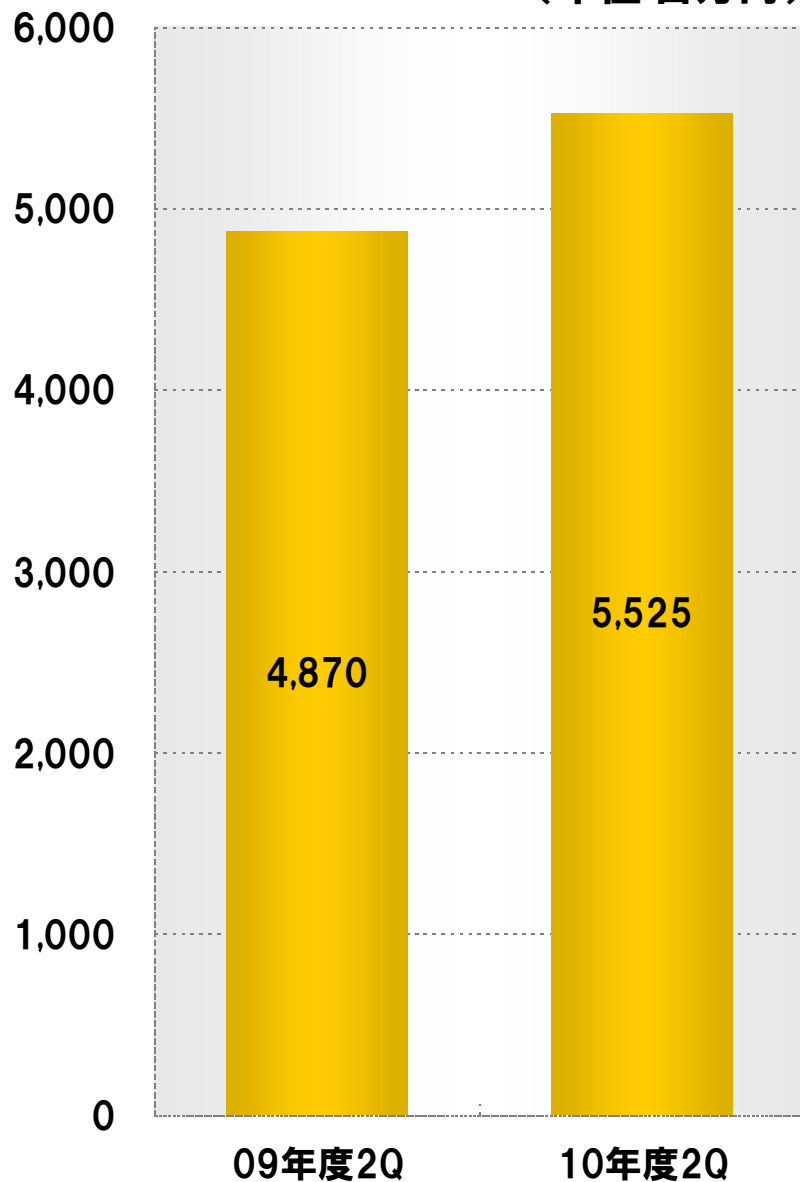
減少要因 ↓

建材等輸送	△233 (△6.8%)
輸出入・通関	△44 (△2.1%)

2-(3) 營業收益 (海運事業)



(單位:百万円)



5,525百万円

前期比 : +655百万円 (+13.5%)

増加要因 ↑

内航船	+441	(+28.0%)
外航船	+320	(+43.9%)

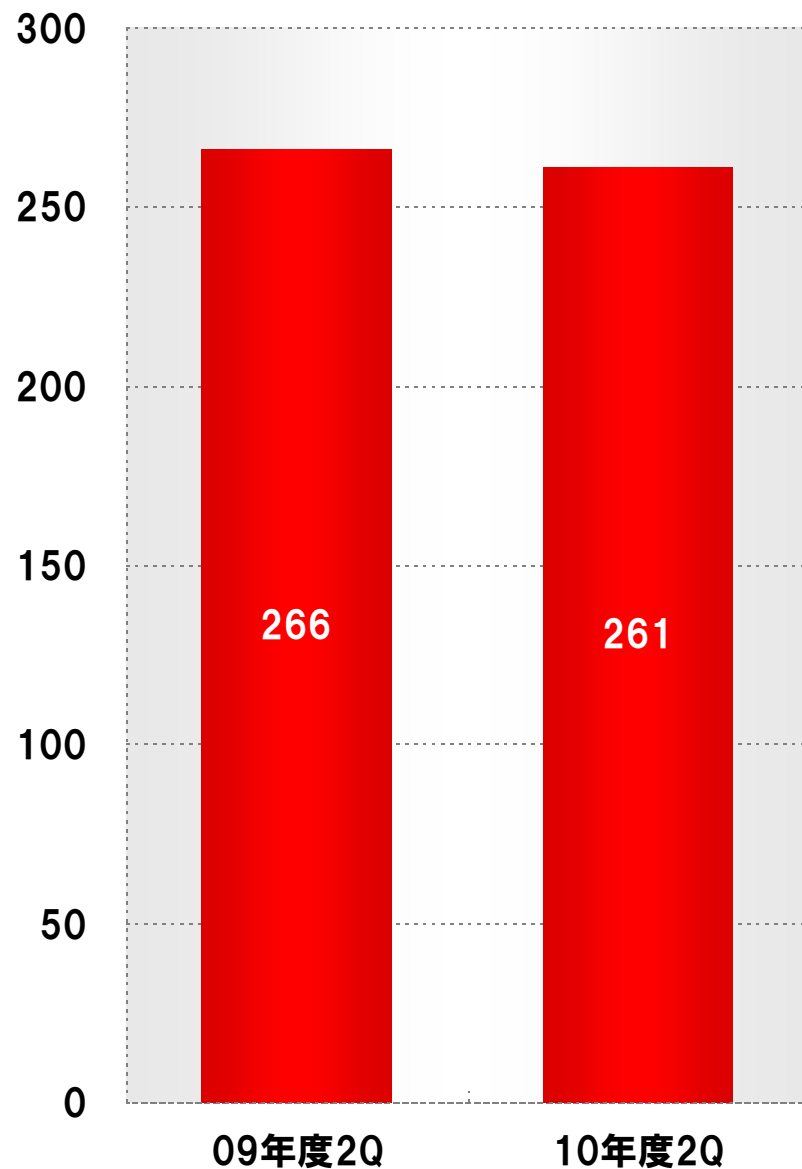
減少要因 ↓

内航セメント船	△106	(△4.1%)
---------	------	---------

2-(4) 営業収益（不動産事業）



(単位:百万円)



261百万円

前期比 : $\Delta 5$ 百万円 ($\Delta 2.1\%$)

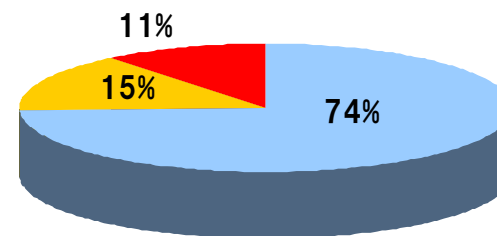
減少要因 ↓

ビル賃貸料

$\Delta 5$ ($\Delta 2.1\%$)

3-(1) 営業総利益 (総計)

営業総利益 構成比 (%)

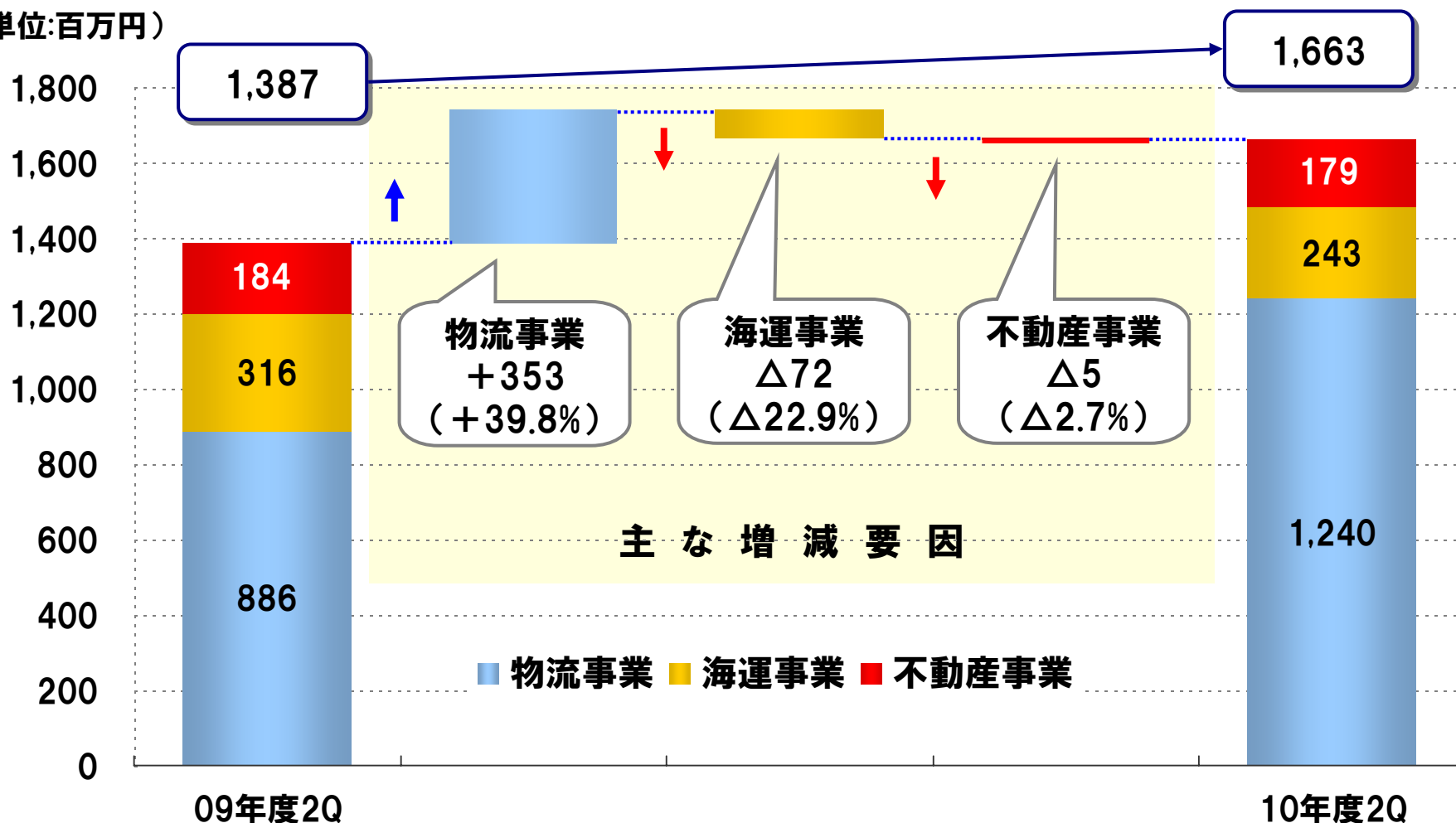


(営業総利益 総計)

1,663百万円

前期比 :
+275百万円
(+19.9%)

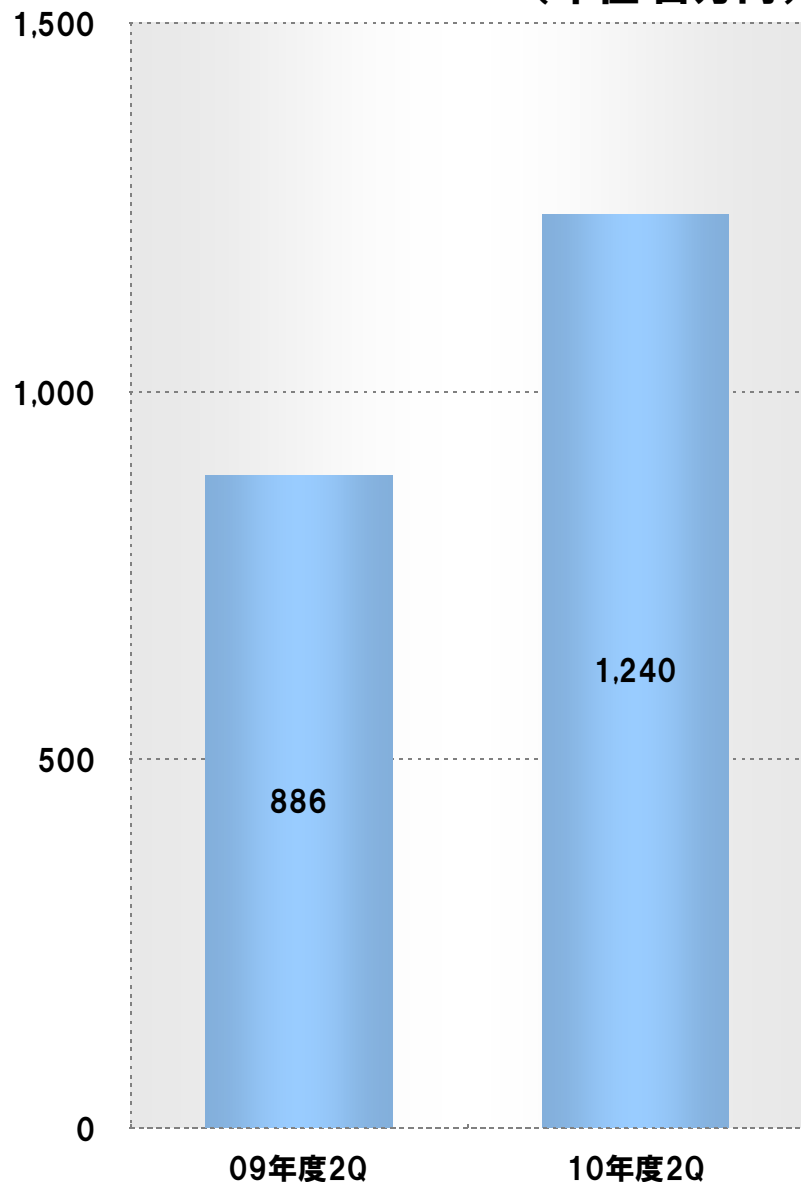
(単位:百万円)



3-(2) 営業総利益（物流事業）



(単位:百万円)



1,240百万円

前期比 : +353百万円 (+39.8%)



増加要因 ↑

ターミナル関連	+205	(+ 74.6%)
国際事業	+106	(-)
倉庫業	+ 41	(+ 19.5%)
環境事業	+ 8	(+878.5%)

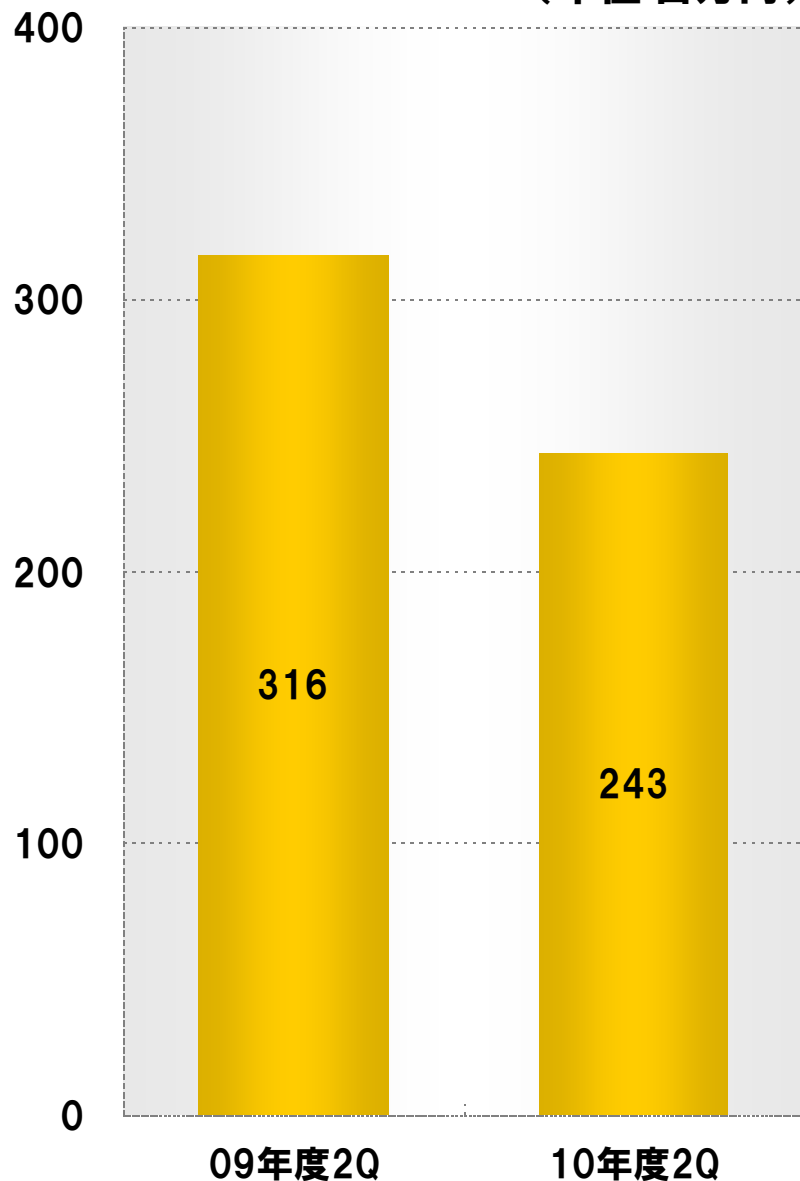
減少要因 ↓

輸出入・通関	△ 8	(△ 2.1%)
--------	-----	----------

3-(3) 営業総利益（海運事業）



(単位:百万円)



243百万円

前期比 : $\Delta 72$ 百万円 ($\Delta 22.9\%$)

増加要因 ↑

内航船 + 30 (+ 25.5%)

外航船 + 20 (-)

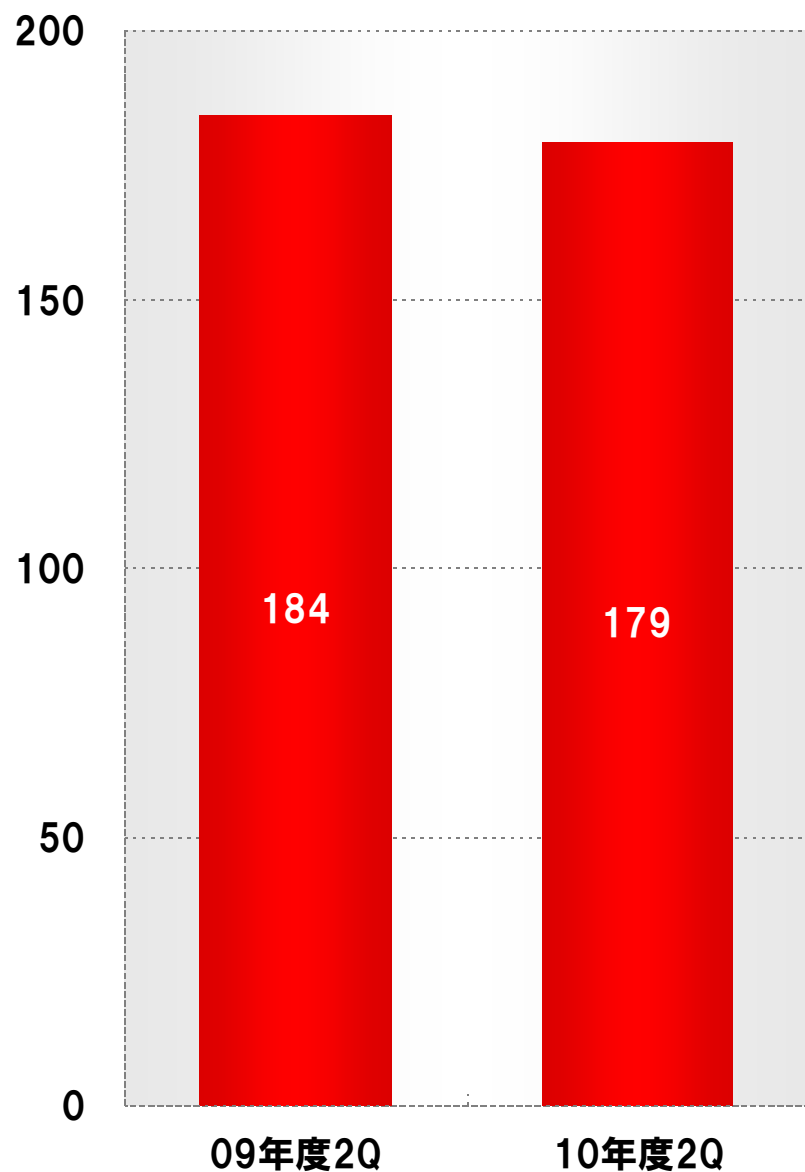
減少要因 ↓

内航セメント船 $\Delta 123$ ($\Delta 44.6\%$)

3-(4) 営業総利益（不動産事業）



(単位:百万円)



179百万円

前期比 : $\Delta 5$ 百万円 ($\Delta 2.7\%$)

減少要因 ↓

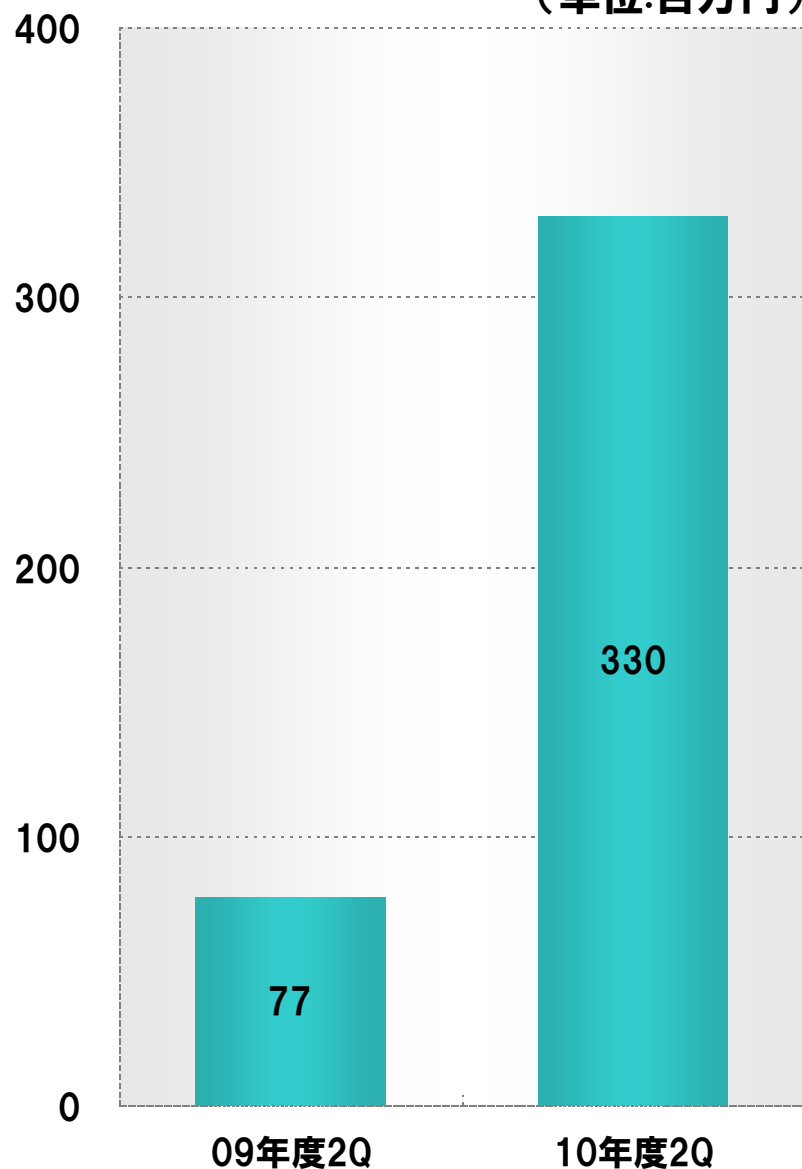
ビル賃貸料

$\Delta 5$ ($\Delta 2.7\%$)

4. 営業利益



(単位:百万円)



330百万円

前期比 : +252百万円 (+327.8%)

増加要因 ↑

営業総利益の増 +275

減少要因 ↓

販売費及び一般管理費の増 + 22

5. 営業外損益

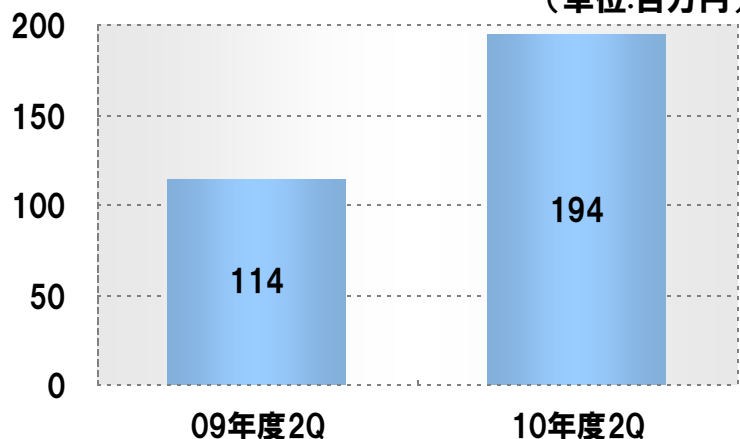


+77百万円

前期比 : +144百万円 (-)

営業外収益

(単位:百万円)



194百万円

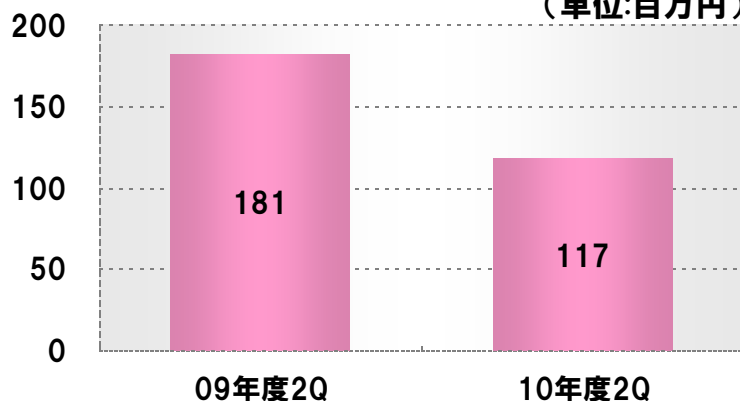
前期比 : +80百万円 (+70.9%)

増加要因 ↑

受取保険金の増	+51 (+174.6%)
雇用調整助成金の増	+36 (-)

営業外費用

(単位:百万円)



117百万円

前期比 : △63百万円 (△35.1%)

減少要因 ↓

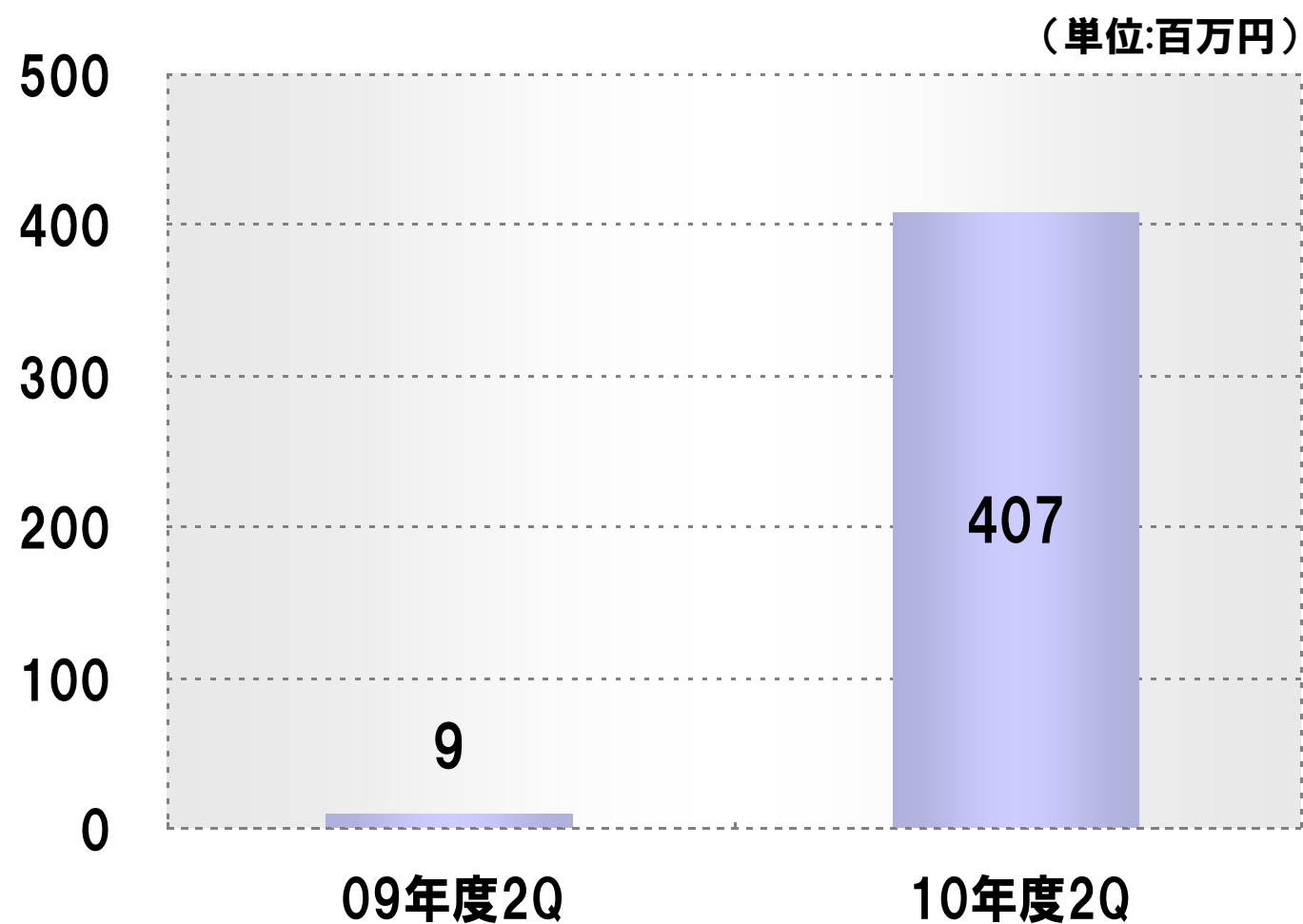
支払利息の減	△32 (△28.7%)
持分法投資損失の減	△24 (-) 14

6. 経常利益



407百万円

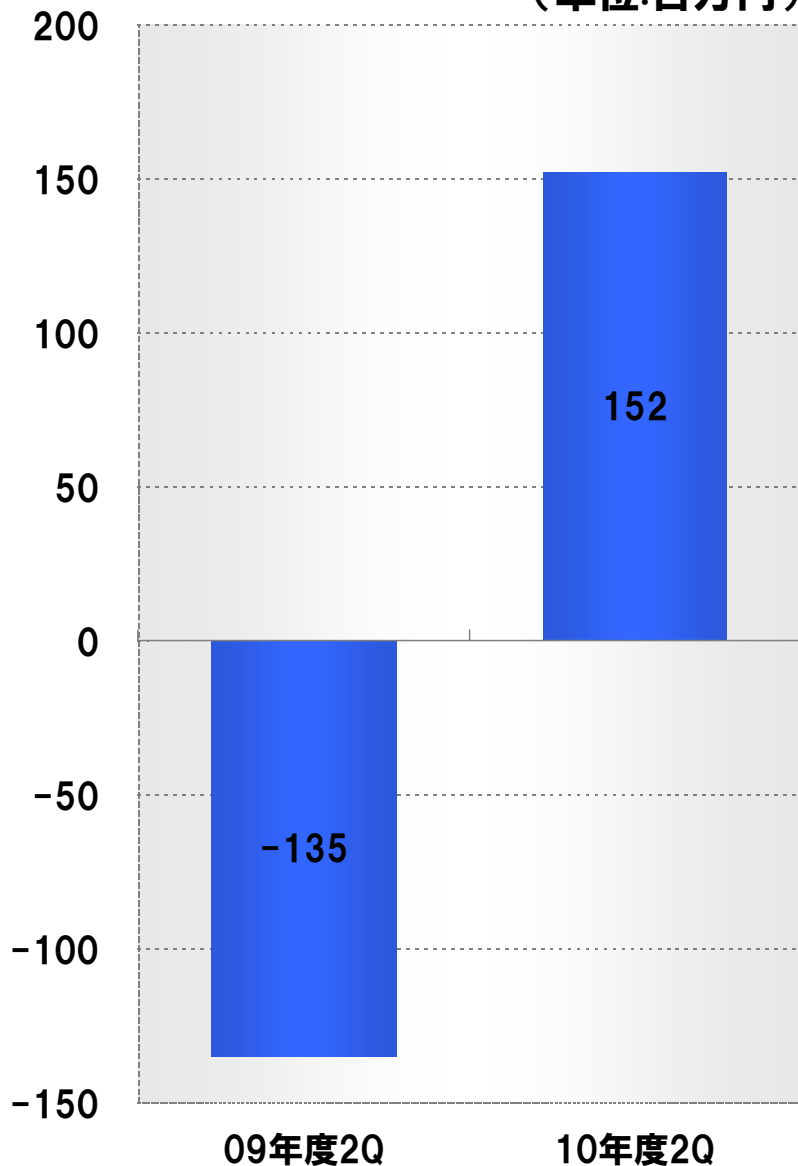
前期比 : +397百万円 (-)



7. 四半期純利益(損失)



(単位:百万円)



152百万円

前期比 : +288百万円 (-)

増加要因 ↑

経常利益の増	+397
特別損失の減	△ 8

減少要因 ↓

法人税、住民税 及び事業税の増	+ 64
法人税等調整額の増	+ 28
少数株主利益の増	+ 24

8-(1) 連結財務諸表（貸借対照表）



（単位:百万円）

	09年度	10年度2Q	比較増減	
（資産の部）				
流動資産	9,629	10,055	+425	現金及び預金 + 196 受取手形及び営業未収入金 + 152
固定資産	24,659	24,285	△374	
有形固定資産	19,463	19,333	△129	償却費(船舶) △ 118
無形固定資産	1,695	1,664	△ 30	
投資その他の資産	3,501	3,287	△213	投資有価証券 △ 204
資産合計	34,289	34,340	+ 51	
（負債の部）				
流動負債	10,702	11,272	+569	短期借入金 + 190 未払法人税等 + 135 営業未払金 + 130
固定負債	11,399	10,948	△450	
負債合計	22,102	22,220	+118	長期借入金 △ 180
（純資産の部）				
株主資本	11,849	11,915	+ 65	社債 △ 86 退職給付引当金 △ 53
評価・換算差額等	272	126	△146	
少数株主持分	65	78	+ 13	利益剰余金 + 65
純資産合計	12,187	12,119	△ 67	その他の有価証券評価差額 △ 140
負債純資産合計	34,289	34,340	+ 51	
自己資本比率	35.4%	35.1%	△0.3%	

8-(2) 連結財務諸表（キャッシュ・フロー計算書）



（単位:百万円）

	10年度2Q	前期比	
営業活動におけるキャッシュ・フロー	860	+ 95	税金等調整前当期純利益 +406 仕入債務の増減額 +247 売上債権の増減額 △367 その他の営業資産の増減額 △225
投資活動におけるキャッシュ・フロー	△366	+140	有形固定資産の取得による支出減 + 31 投資有価証券
財務活動におけるキャッシュ・フロー	△283	+316	取得による支出減 + 69 売却による収入減 △ 47 貸付による支出減 + 79
現金及び現金同等物に係る換算差額	△ 13	△ 15	
現金及び現金同等物の増減額	196	+537	短期借入金 返済による支出増 △100 借入による収入減 △120
現金及び現金同等物の期首残高	2, 579	△145	長期借入金 返済による支出減 +205 借入による収入増 +304
現金及び現金同等物の期末残高	2, 775	+392	

II. 10年度 通期業績見通し(連結)

- 1. 通期業績見通し (営業収益)**
- 2. 通期業績見通し (損益計算書)**
- 3. 配当金等について**

1. 通期業績見通し（営業収益）



（単位:百万円）

営業収益	上期実績	下期予想	通期予想 【前期比増減率】
事業合計	19,073 (17,241)	16,544 (18,076)	35,618 【+0.9%】 (35,317)

セグメント別

物流事業	13,286 (12,104)	12,137 (12,727)	25,423 【+2.4%】 (24,832)
海運事業	5,525 (4,870)	4,144 (5,086)	9,670 【△2.9%】 (9,956)
不動産事業	261 (266)	263 (262)	524 【△0.9%】 (528)

注:()下段の数値は前期実績

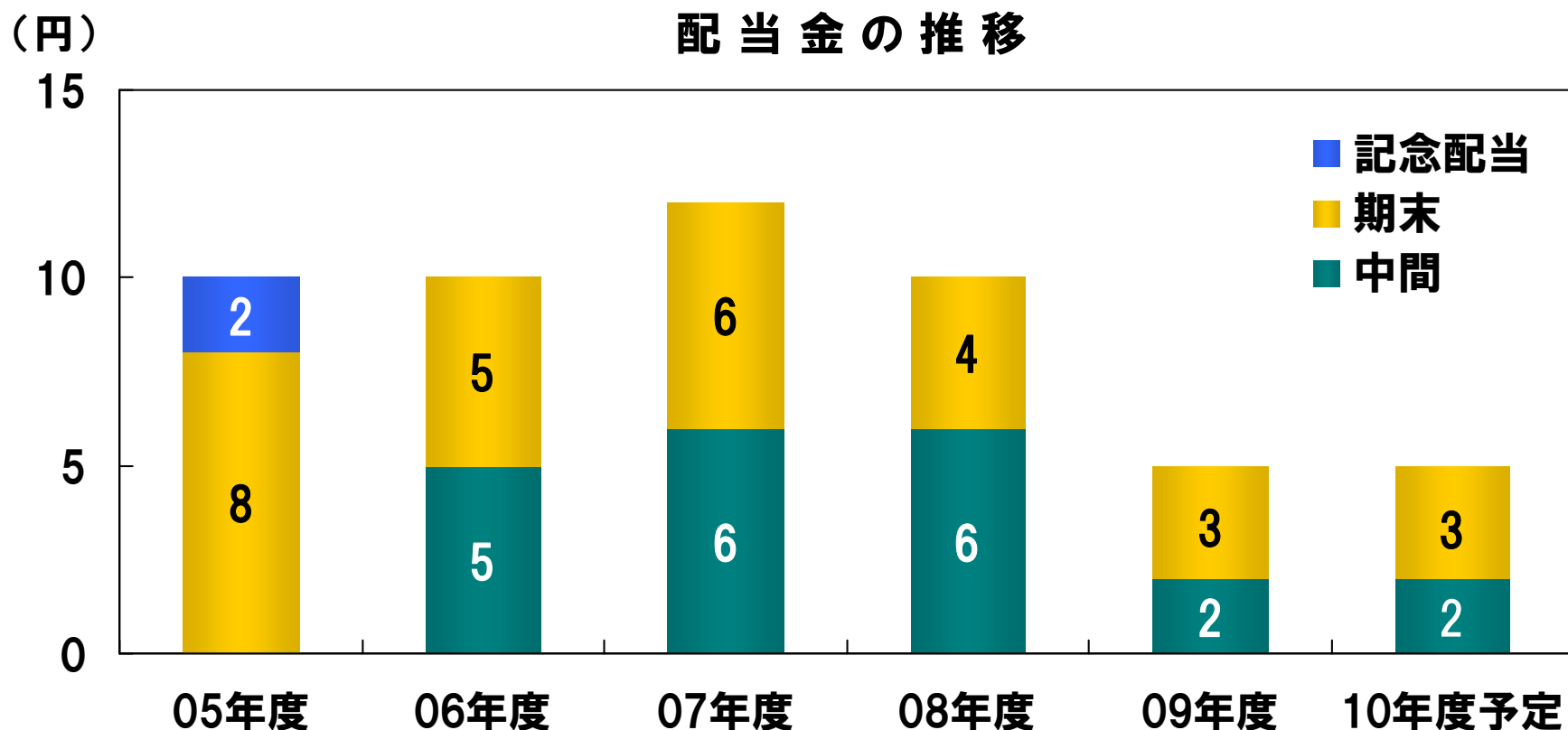
2. 通期業績見通し（損益計算書）



（単位:百万円）

	09年度 実績	10年度 見通し	前期比増減
営業収益	35,317	35,618	+300 (+0.9%)
営業総利益	2,889	3,340	+451 (+15.6%)
販売費及び一般管理費	2,591	2,660	+68 (+2.7%)
営業利益	297	680	+382 (+128.5%)
営業外損益	△33	△38	△5 (-)
経常利益	264	641	+377 (+142.6%)
経常利益率	0.7%	1.8%	+1.1ポイント
特別損益	△88	△58	+29 (-)
税引前当期純利益	176	583	+407 (+231.3%)
当期純利益(△損失)	△121	273	+395 (-)

3. 配当金等について



株主優待制度

- ・贈呈基準 3月末日現在100株以上所有の株主様を対象
- ・優待内容 オリジナル・クオカード
100株以上 ⇒ 500円相当分
1,000株以上 ⇒ 3,000円相当分
- ・贈呈時期 6月予定

**本日は、弊社決算説明会にご参加いただき
ありがとうございます。**

**本日配布いたしました資料に記載されております
将来に亘る部分につきましては、予想に基づくものであり、
確約や保証を与えるものではありません。**

**従いまして、予想と違う結果となることも十分にご認識の
上ご活用下さい。**

お問い合わせ

東 海運株式会社 経営企画部

電話 :03-5847-5724

FAX :03-3249-0614

URL :<http://www.azumaship.co.jp>