

第2四半期 決算説明会資料

# 「世界の固定抵抗器産業での トップメーカーとしての役割」

平成22年10月22日

KOA株式会社

問い合わせ先

経営管理イニシアティブ 経営戦略センター

TEL: 0265-70-7174

FAX: 0265-70-7180

▶ 2010年度 第2四半期の業績 .....	2	▶ 2010年度下期の事業展開 .....	12
KOAを取り巻く抵抗器市場と環境 .....	3	四半期業績推移 .....	13
当期業績の概要 .....	4	5つの主体との信頼の構築.....	14
製品別売上高 .....	5		
地域別売上高 .....	6		
用途別売上高 .....	7		
所在地別セグメントの推移 .....	8		
貸借対照表の状況 .....	9		
キャッシュフロー .....	10		
研究開発費と設備投資、減価償却費 .....	11		

## ➤ 2010年度 第2四半期の業績

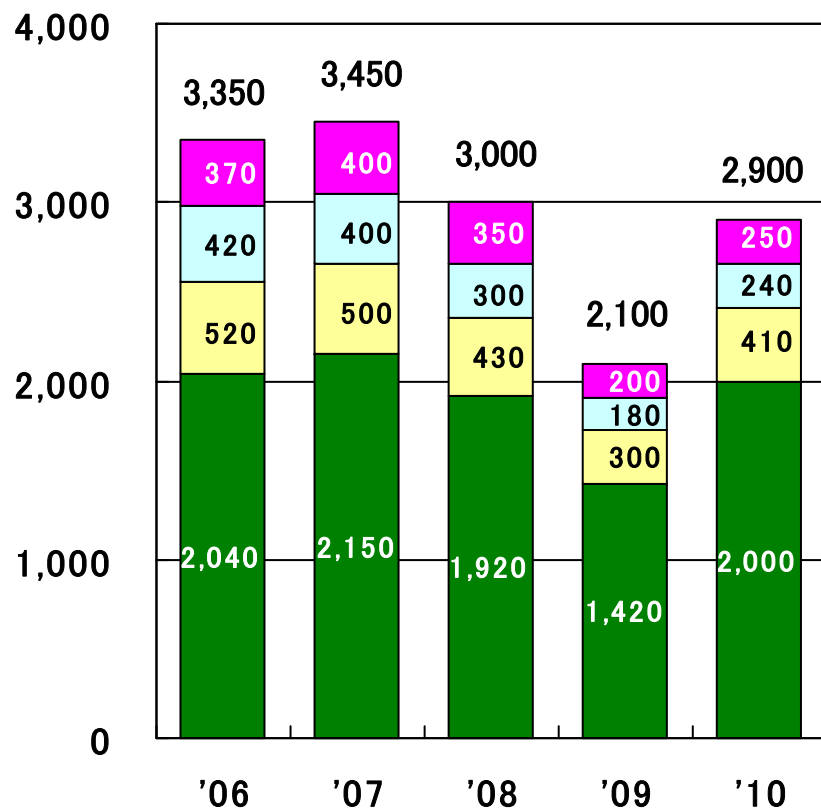
- KOAを取り巻く抵抗器市場と環境
- 当期業績の概要
- 製品別売上高
- 地域別売上高
- 用途別売上高
- 所在地別セグメントの推移
- 貸借対照表の状況
- キャッシュフロー
- 研究開発費と設備投資、減価償却費

# KOAを取り巻く抵抗器市場と環境



## 地域別固定抵抗器需要(当社推定)

単位:億円



■ アジア ■ 日本 ■ 北米 ■ ヨーロッパ

★データは暦年集計

■ 2010年の世界の固定抵抗器需要は対前年比38%程度増加

■ 地域別では全ての地域で増加

ヨーロッパ	25% 増加
北米	33% 増加
日本	37% 増加
アジア	41% 増加

# 当期業績の概要



単位：億円

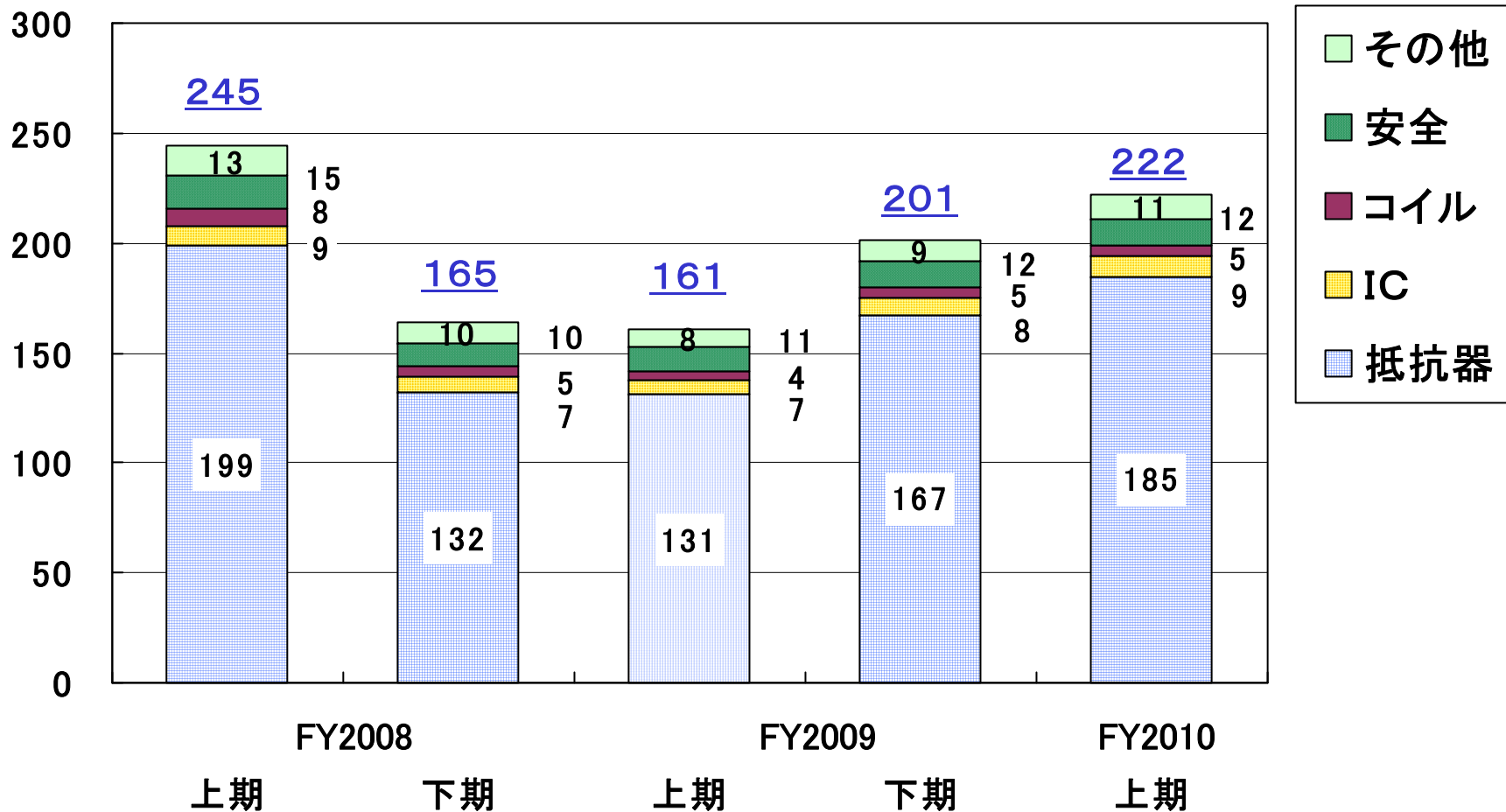
	FY2009		FY2010		増減	
	上期	%	上期	%	金額	増減率
売上高	161.3		222.1		60.7	37.6%
営業利益	1.3	0.8%	26.5	11.9%	25.2	—
経常利益	0.8	0.5%	23.9	10.7%	23.1	—
当期純利益	▲1.8	▲1.1%	14.5	6.5%	16.3	—
実績為替レート (1US\$ = 円)	96.03		89.28			

# 製品別売上高



## 半期推移

単位: 億円

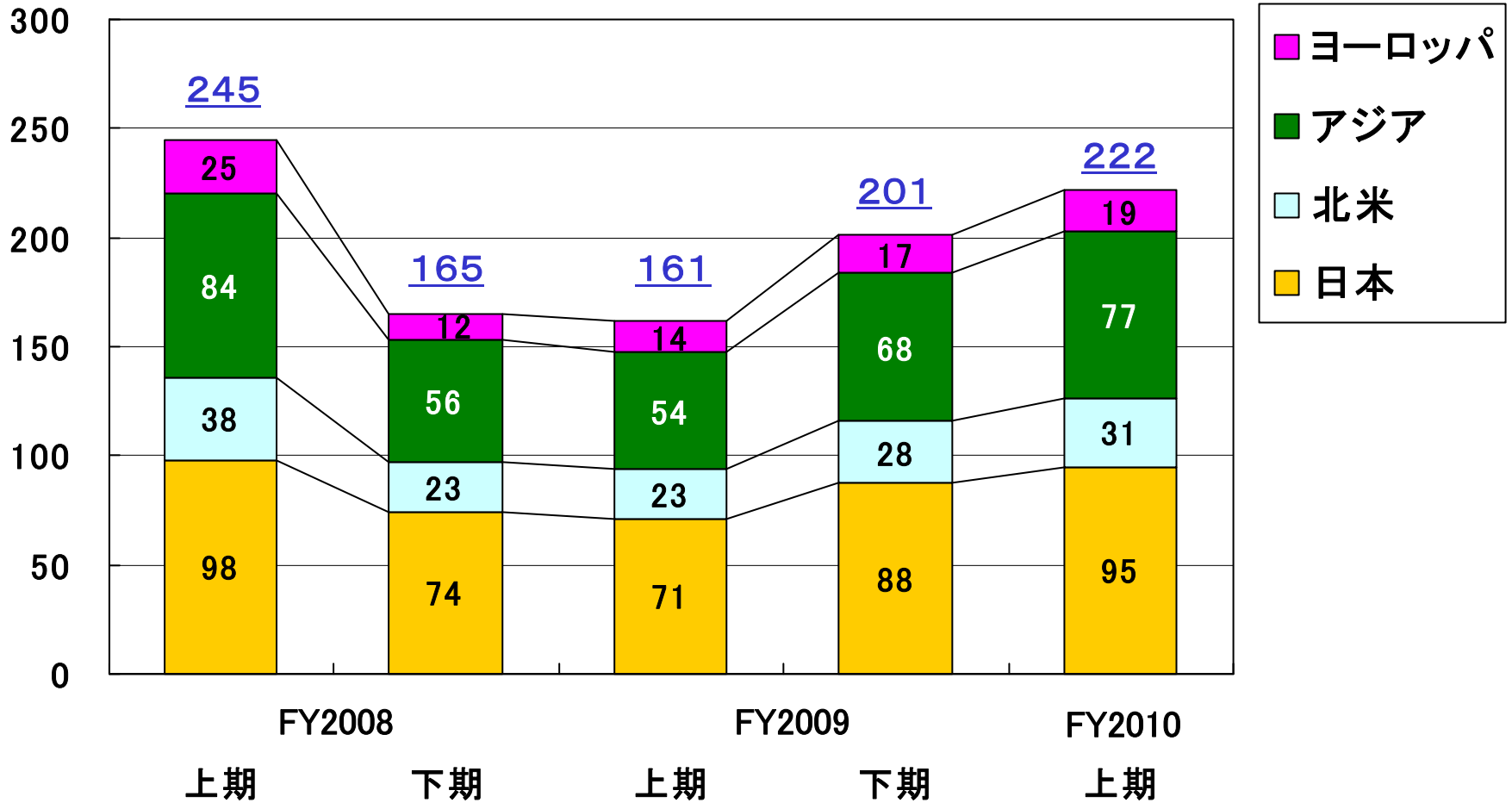


# 地域別売上高



## 半期推移

単位: 億円

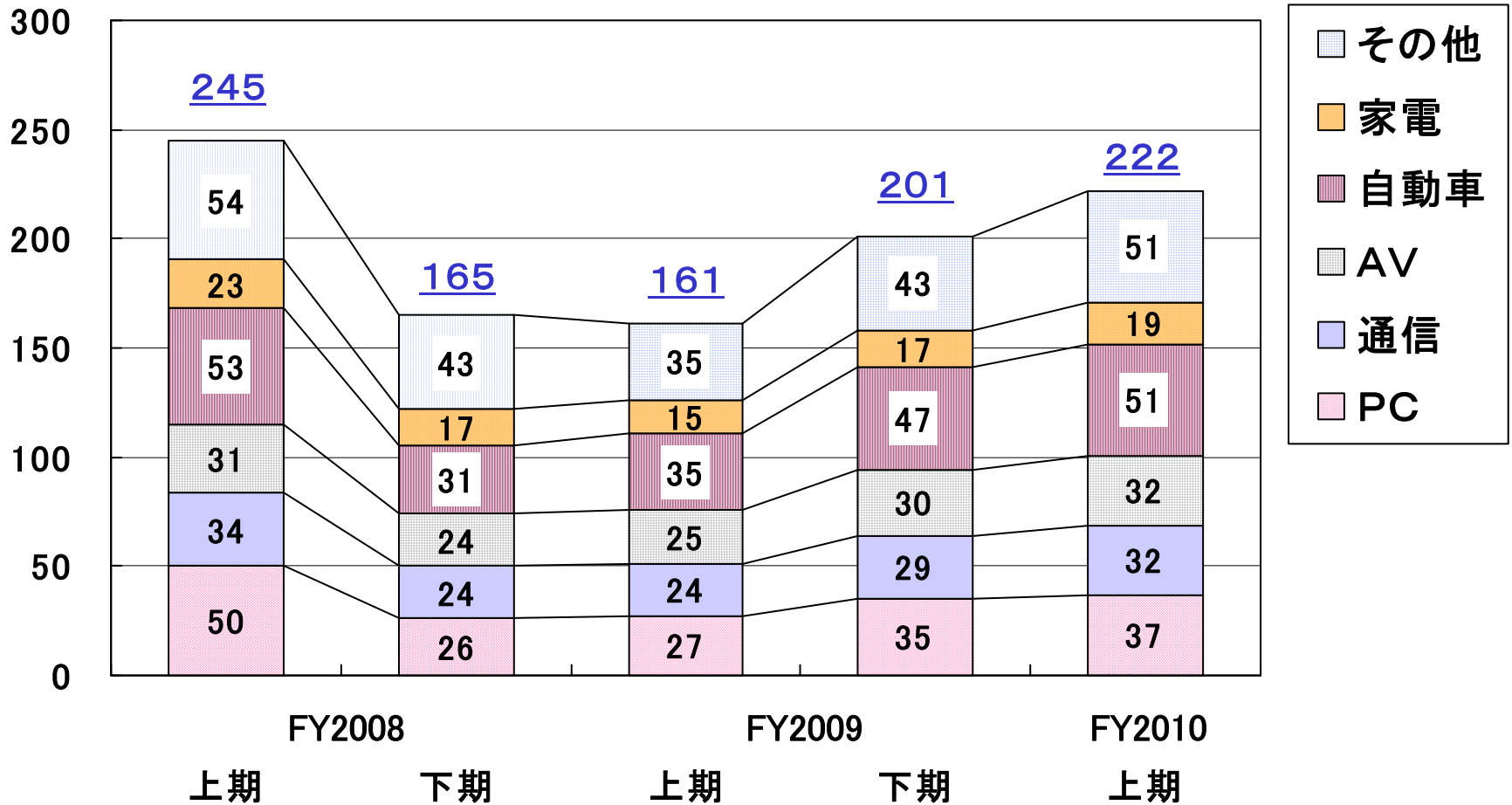


# 用途別売上高



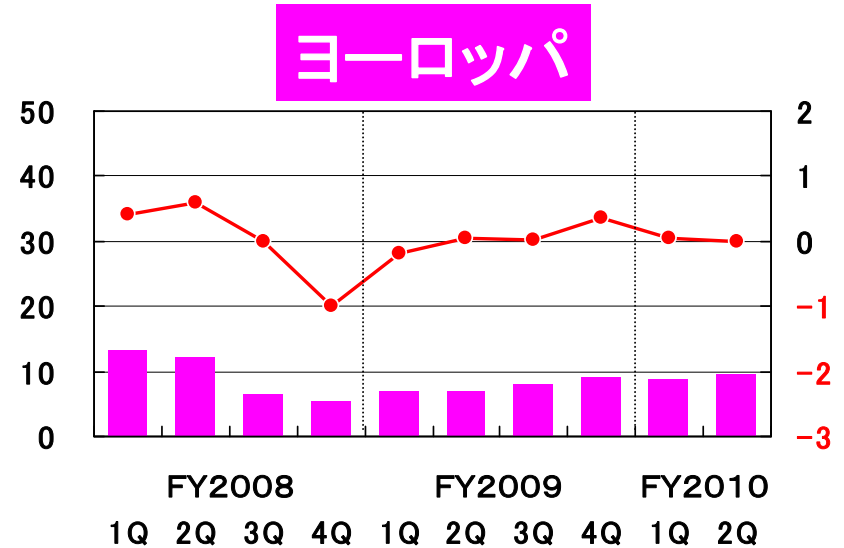
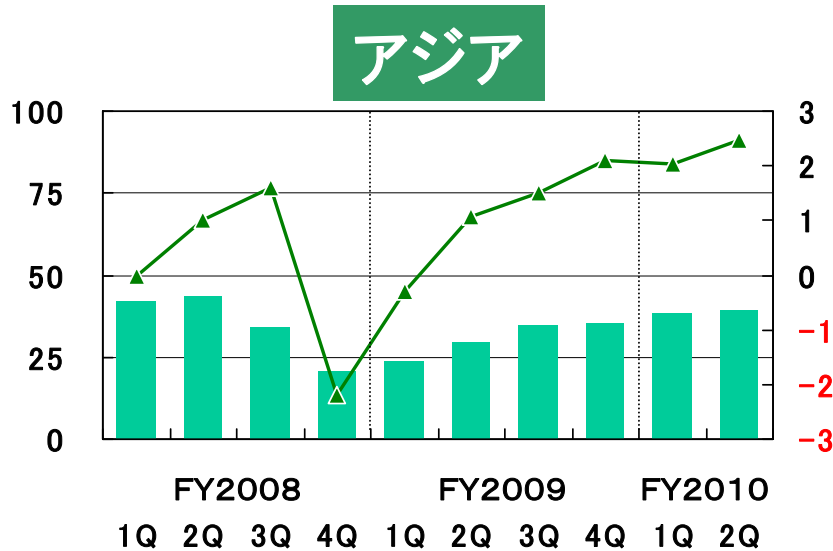
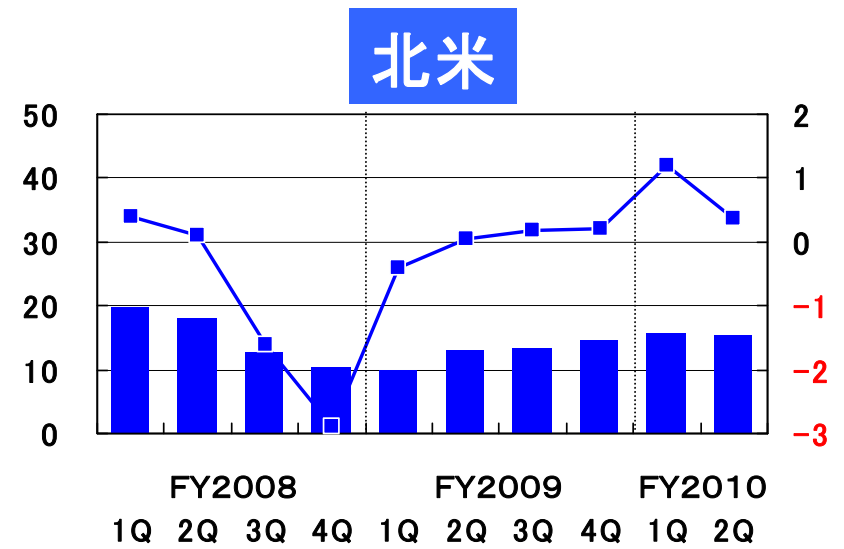
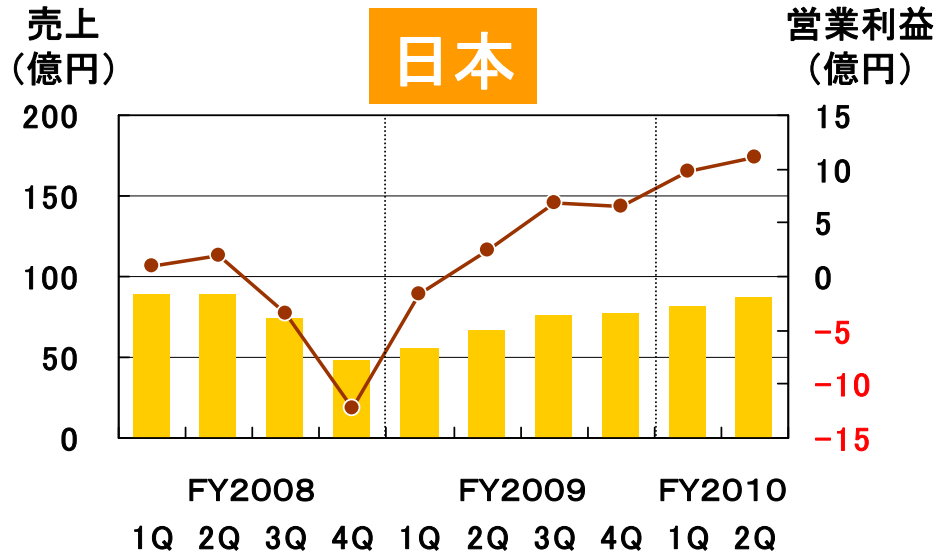
## 半期推移

単位: 億円





# 所在地別セグメントの推移



# 貸借対照表の状況



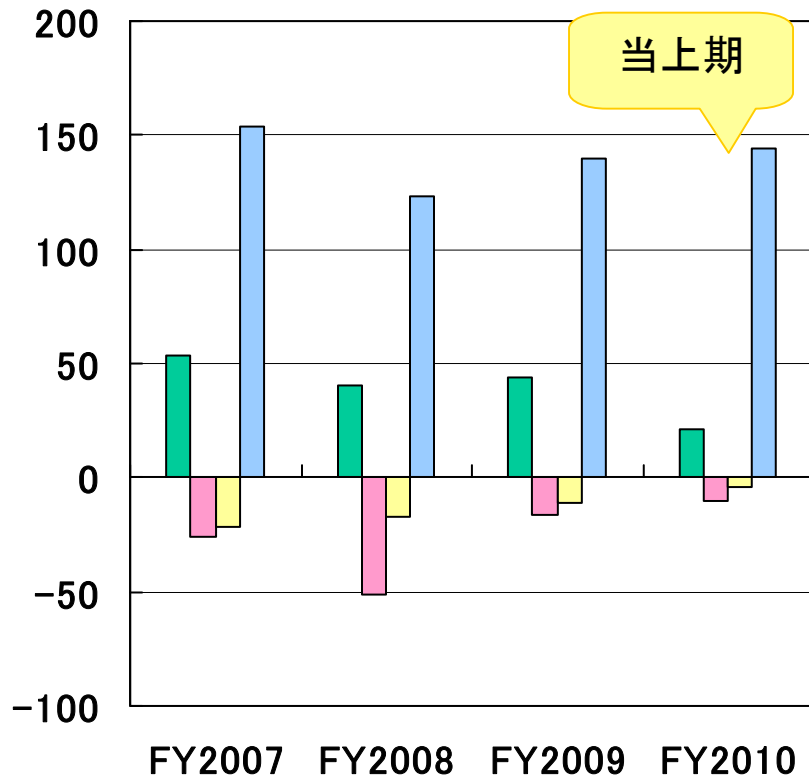
単位：百万円

科目	10.9月末	10.3月末	増減
<b>流動資産</b>	<b>34,913</b>	<b>32,915</b>	<b>1,997</b>
現金及び預金	16,229	15,885	344
売上債権	12,495	11,542	953
たな卸資産	3,884	3,651	233
その他の流動資産	2,303	1,837	466
<b>固定資産</b>	<b>21,911</b>	<b>22,352</b>	<b>△441</b>
有形固定資産	16,287	16,293	△6
無形固定資産	342	368	△26
投資その他の資産	5,281	5,689	△407
<b>資産合計</b>	<b>56,824</b>	<b>55,268</b>	<b>1,556</b>

科目	10.9月末	10.3月末	増減
<b>流動負債</b>	<b>8,885</b>	<b>7,519</b>	<b>1,366</b>
仕入債務	4,579	4,244	335
短期借入金	381	396	△14
その他の流動負債	3,924	2,878	1,045
<b>固定負債</b>	<b>3,890</b>	<b>4,072</b>	<b>△182</b>
<b>負債合計</b>	<b>12,776</b>	<b>11,592</b>	<b>1,183</b>
<b>株主資本</b>	<b>47,129</b>	<b>45,942</b>	<b>1,187</b>
資本金・資本剰余金	15,045	15,045	—
利益剰余金	34,737	33,550	1,187
自己株式	△2,654	△2,653	△0
評価・換算差額等	△3,143	△2,333	△810
少数株主持分	62	66	△4
<b>純資産合計</b>	<b>44,048</b>	<b>43,675</b>	<b>372</b>
<b>負債純資産合計</b>	<b>56,824</b>	<b>55,268</b>	<b>1,556</b>

## キャッシュフローの状況

単位: 億円



■ 営業 ■ 投資 ■ 財務 ■ 現金、現金同等物

### ■ 2010年度第2四半期の状況

- ・営業キャッシュフロー 21億円
- ・投資キャッシュフロー ▲10億円
- ・財務キャッシュフロー ▲4億円
- ・換算差額 ▲4億円

- ・当期増加額 4億円

### ■ 現金及び現金同等物期末残高

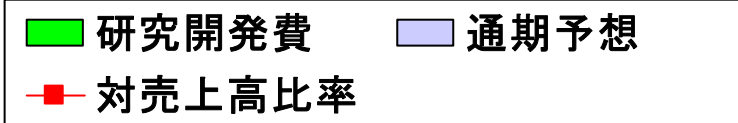
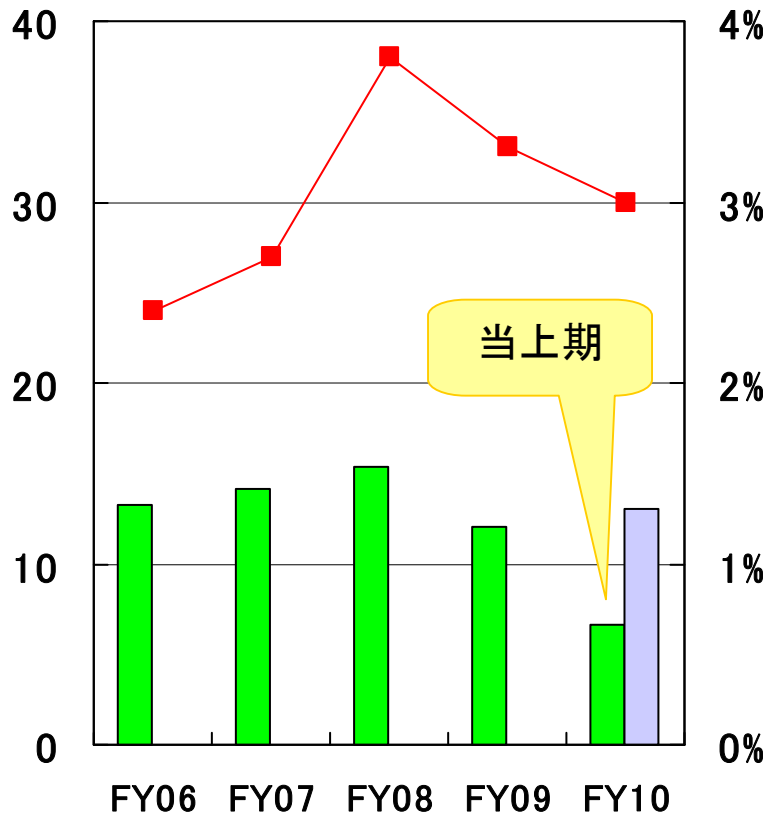
144億円

# 研究開発費と設備投資、減価償却費



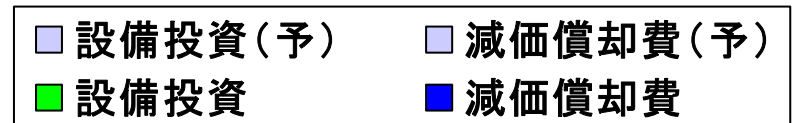
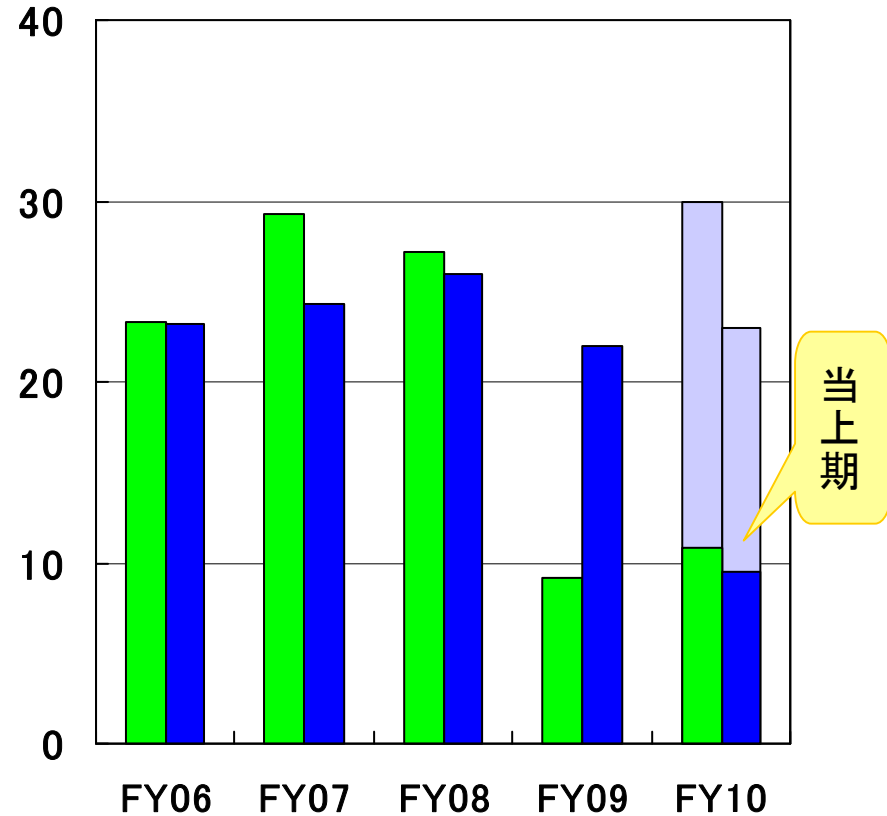
## 研究開発費

単位: 億円



## 設備投資・減価償却費

単位: 億円



## ➤ 2010年度下期の事業展開

---

- 四半期業績推移
- 2010年度下期の事業展開
- 5つの主体との信頼の構築

# 四半期業績推移



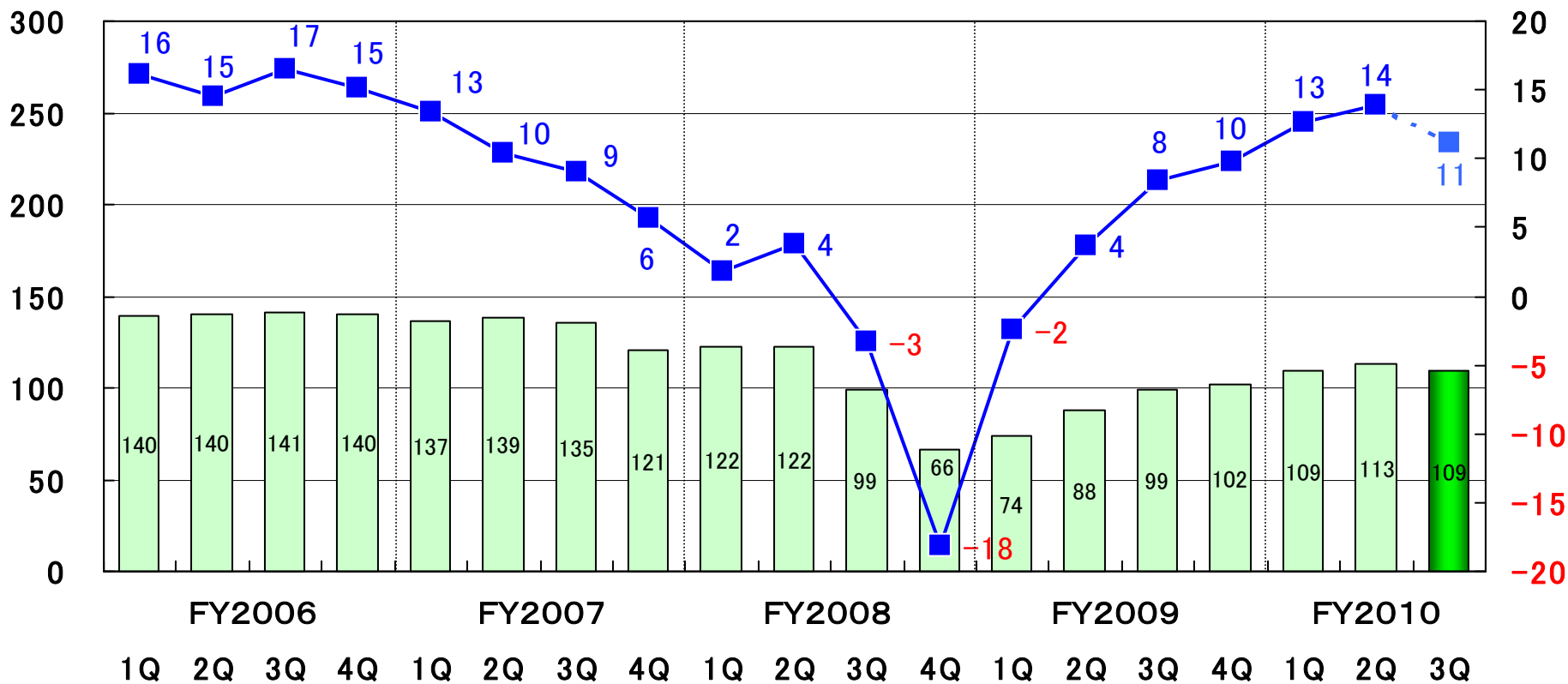
## 四半期の業績推移

売上高

営業利益

単位: 億円

単位: 億円



連結売上高
  連結営業利益

