

2011年3月期 第1四半期  
**決算説明会資料**

証券コード：6908  
2010年8月19日  
イリソ電子工業株式会社

Copyright © 2010 IRISO Electronics co.,ltd. All Rights Reserved.

2011.3期第1四半期  
連結決算について

Copyright © 2010 IRISO Electronics co.,ltd. All Rights Reserved.

## 1. 2011年3月期第1四半期 連結業績



	11.3期 第1四半期	10.3期 第1四半期	10.3期 第4四半期
・売上高	6,036百万円 前年同期比 137.4% 前四半期比 111.2%	4,394百万円	5,427百万円
・営業利益	843百万円 前年同期比 454.4% 前四半期比 310.3%	185百万円	272百万円
・経常利益	743百万円 前年同期比 410.0% 前四半期比 268.9%	181百万円	277百万円
・当期純利益	615百万円 前年同期比 583.9% 前四半期比 304.4%	105百万円	202百万円
・EPS	52.83円	9.04円	17.34円
為替レート 期中平均	ドル 91.73円 ユーロ 117.35円	97.13円 132.55円	93.04円 130.62円

Copyright © 2010 IRISO Electronics co.,Ltd. All Rights Reserved.

## 2. 売上高詳細について

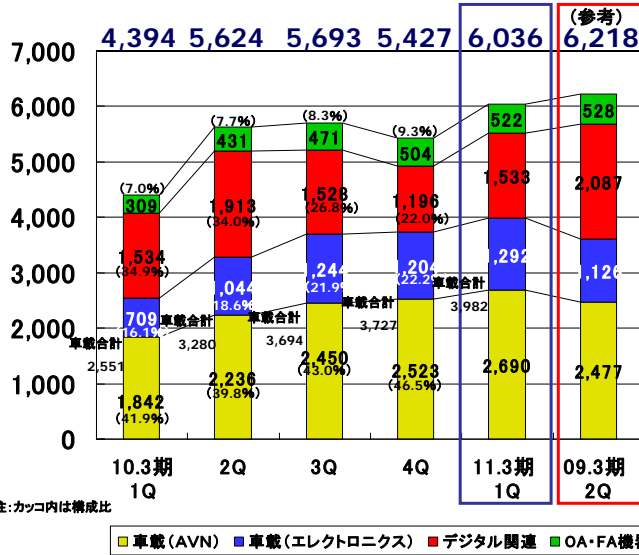


単位:百万円

		11.3期 第1四半期	対前年 同期比	構成	増減要因
車載		3,982	156.1%	66.0%	クルマ生産・販売台数の伸び 搭載車種の拡がり
区分	AVN	2,690	146.0%	44.6%	
	エレクトロニクス	1,292	182.1%	21.4%	
デジタル関連		1,533	100.0%	25.4%	ゲーム機は堅調も デジタル製品向けが想定内
OA・FA機器		522	168.8%	8.6%	インクジェットプリンターが 好調 半導体市況回復により 産業機器向けも伸長
合計		6,036	137.4%	100%	

Copyright © 2010 IRISO Electronics co.,Ltd. All Rights Reserved.

### 3. 市場別売上高について（四半期推移）



単位:百万円  
対前年同期比 / 構成比

OA・FA機器  
168.8% / 8.6%

デジタル関連  
100.0% / 25.4%

車載(エレクトロニクス)  
182.1% / 21.4%

車載(AVN)  
146.0% / 44.6%

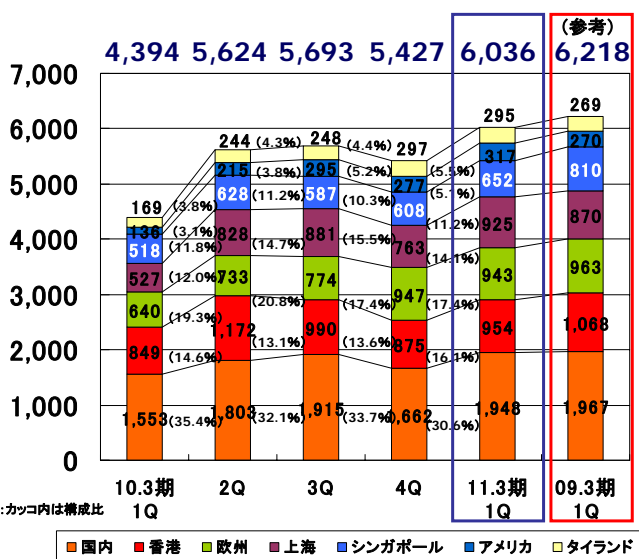
車載(全体)  
156.1% / 66.0%

注:カッコ内は構成比

■ 車載(AVN) ■ 車載(エレクトロニクス) ■ デジタル関連 ■ OA・FA機器

Copyright © 2010 IRISO Electronics co.,Ltd. All Rights Reserved.

### 4. 地域別売上高について（四半期推移）



単位:百万円  
対前年同期比 / 構成比

タイランド  
174.7% / 4.9%

米国  
232.3% / 5.3%

シンガポール  
125.8% / 10.8%

上海  
175.7% / 15.3%

欧州  
147.3% / 15.6%

香港  
112.4% / 15.8%

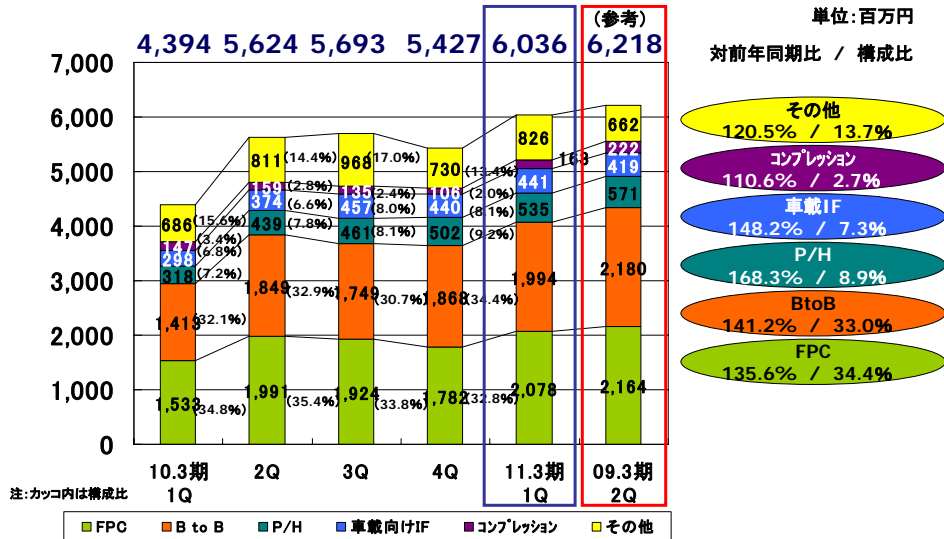
日本  
125.5% / 32.3%

注:カッコ内は構成比

■ 国内 ■ 香港 ■ 欧州 ■ 上海 ■ シンガポール ■ アメリカ ■ タイランド

Copyright © 2010 IRISO Electronics co.,Ltd. All Rights Reserved.

## 5. 製品別売上高について（四半期推移）



Copyright © 2010 IRISO Electronics co.,Ltd. All Rights Reserved.

## 6. 損益計算書（連結）対前年同期比



単位:百万円、円、%

	11.3期 第1四半期		10.3期 第1四半期		前年同期比	
売上高	6,036	100.0%	4,394	100.0%	1,642	137.4%
売上原価	3,879	64.2%	3,155	71.8%	724	122.9%
売上総利益	2,156	35.7%	1,239	28.2%	917	174.0%
販売管理費	1,313	21.7%	1,053	24.0%	260	124.6%
営業利益	843	14.0%	185	4.2%	658	454.4%
営業外収益	12	0.2%	37	0.9%	△25	32.4%
営業外費用	△113	△1.8%	△41	1.0%	△72	275.6%
経常利益	743	12.3%	181	4.1%	562	410.0%
特別損益	4	0.1%	2	0.1%	2	200.0%
税前利益	747	12.3%	183	4.2%	564	408.1%
当期利益	615	10.2%	105	2.4%	510	583.9%
E P S	52.83		9.04			
為替レート (ドル/ユーロ)	91.73/117.35		97.13/132.55			

Copyright © 2010 IRISO Electronics co.,Ltd. All Rights Reserved.

## 7. 損益計算書（連結）対直前四半期比

単位:百万円、円、%

	11.3期 第1四半期		10.3期 第4四半期		前四半期比	
売上高	6,036	100.0%	5,427	100.0%	609	111.2%
売上原価	3,879	64.2%	3,645	67.2%	234	106.4%
売上総利益	2,156	35.7%	1,782	32.8%	374	121.0%
販売管理費	1,313	21.7%	1,510	27.8%	△197	87.0%
営業利益	843	14.0%	272	5.0%	571	310.3%
営業外収益	12	0.2%	47	0.9%	△35	25.5%
営業外費用	△113	△1.8%	△42	0.8%	△71	269.0%
経常利益	743	12.3%	277	5.1%	466	268.9%
特別損益	4	0.1%	△54	△1.0%	58	-
税前利益	747	12.3%	223	4.1%	524	334.9%
当期利益	615	10.2%	202	3.7%	413	304.4%
E P S	52.83		17.34			
為替レート (ドル/ユーロ)	91.73/117.35		93.04/130.62			

Copyright © 2010 IRISO Electronics co.,Ltd. All Rights Reserved.

## 8. 貸借対照表（連結）

単位:百万円

	11.3期 第1四半期		10.3期 第4四半期		前年第4 四半期比	増減要因
流動資産	13,740	52.4%	13,768	52.3%	△28	現金118、製品95 仕掛品△152
固定資産	12,484	47.6%	12,545	47.7%	△61	有形固定資産△40、無 形固定資産△17
資産合計	26,224	100.0%	26,313	100.0%	△88	
流動負債	6,541	24.9%	6,609	25.1%	△68	短期借入金424、未払 法人税△438
固定負債	1,113	4.2%	1,129	4.3%	△16	長期借入金△21
負債合計	7,655	29.1%	7,739	29.4%	△83	
株主資本	19,887	75.8%	19,391	73.7%	496	利益剰余金496
評価・換算 差額	△1,353	△5.2%	△855	△3.2%	△498	為替換算調整勘定 △485
少数株主持分	35	0.1%	38	0.1%	△3	
純資産合計	18,569	70.7%	18,574	70.4%	△5	1株純資産1,591.51円 (前年第4四半期1,591.63)
負債・純資産 合計	26,224	100.0%	26,313	100.0%	△88	

Copyright © 2010 IRISO Electronics co.,Ltd. All Rights Reserved.

## 9. キャッシュフロー計算書



単位:百万円

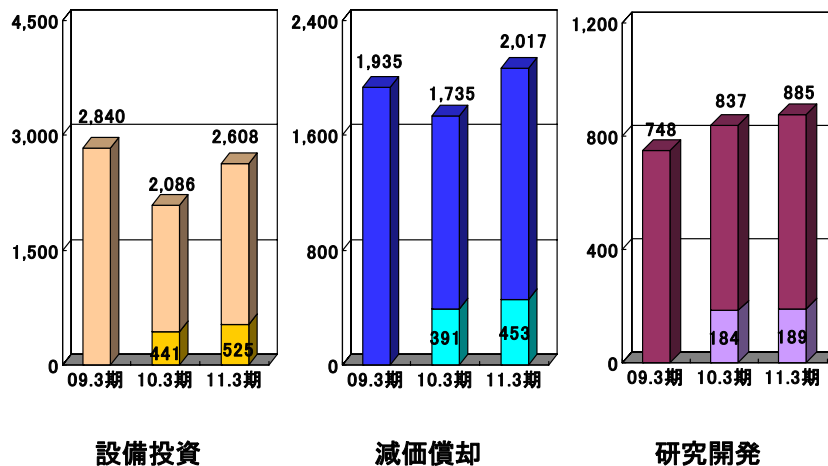
	11.3期 第1四半期	10.3期 第1四半期	増減
営業キャッシュフロー	451	57	+394
売上債権増減(△は増加)	△285	△1,070	
仕入債務増減(△は減少)	289	433	
投資キャッシュフロー	△531	△436	△95
有形固定資産の取得	△495	△410	
無形固定資産の取得	△30	△31	
財務キャッシュフロー	358	153	+204
短期借入金純増減	494	294	
配当金支払	△103	△101	
現金及び現金同等物の増減	118	△232	
現金及び現金同等物期末残	4,278	4,128	+150

Copyright © 2010 IRISO Electronics co.,Ltd. All Rights Reserved.

## 10. 設備投資・減価償却・研究開発



単位:百万円



注:10.3期、11.3期の  
下段の数字は1Q実績

Copyright © 2010 IRISO Electronics co.,Ltd. All Rights Reserved.

## 11. 自己株式の取得について



### 自己株式取得状況

7月5日 自己株式取得を決議  
 決議内容: 取得株式数: 200,000株  
 取得金額: 400百万円  
 取得期間: 7月6日から9月10日まで



7月末までの買付状況 カッコ内は消化率  
 取得株式数: 43,000株 (21.5%)  
 取得金額: 58百万円 (14.7%)

自己株式の今後について  
 当面 保有する方針

Copyright © 2010 IRISO Electronics co.,Ltd. All Rights Reserved.

## 12. 為替変動が当社グループに与える影響について



為替変動と営業外損益との関係……ドル建て資産の評価に為替変動が影響する

為替予約を中心とした為替リスク対策を実施

2011.3期第1四半期為替推移(ドル)

3月	4月	5月	6月	3月比
93.04	94.07	91.31	88.48	4.56円高

ヘッジ無しの場合	ヘッジ有りの場合
△270百万円	△88百万円(営業外費用計上)
	182百万円の軽減



軽減策

①為替予約

②ドル借入

③債権流動化

リスク対策により為替差損を7割削減

Copyright © 2010 IRISO Electronics co.,Ltd. All Rights Reserved.

## 2011.3期第2四半期 連結決算見通しについて

Copyright © 2010 IRISO Electronics co.,Ltd. All Rights Reserved.

### 1. 第2四半期累計について

単位: 百万円、円

	11.3期			10.3期	前年 同期比 (増減比)	公表値	
	第1 四半期	第2 四半期	第2四半期 累計(構成比)	第2四半期 累計(構成比)		金額	差異 (増減比)
売上高	6,036	6,045	12,081	10,018	+2,063 (120.6%)	11,727	354 (103.0%)
営業利益	843	874	1,717 (14.2%)	1,021 (10.2%)	+696 (168.0%)	1,457	260 (117.8%)
経常利益	743	736	1,477 (12.2%)	891 (8.9%)	+588 (165.7%)	1,387	90 (106.5%)
当期利益	615	436	1,051 (8.7%)	534 (5.3%)	+517 (196.8%)	824	227 (127.5%)
E P S	52.83	37.42	90.25	45.87	—	70.77	
為替レート 上段:ドル	91.73	85.60	89.10	95.27	6.17円高	90.00	0.90円高
下段:ユーロ	117.35	110.10	114.60	132.73	18.13円高	120.00	5.40円高

Copyright © 2010 IRISO Electronics co.,Ltd. All Rights Reserved.



## 2. 2011年3月期について



単位: 百万円、円

通期見通し  
のリスク

①為替要因

②景気刺激策(エコカー補助金、エコポイント)終了

⇒通期見通しは、公表値に変更無し

	11.3期 通期(構成比)	10.3期 通期(構成比)	前期比 金額(増減率)
売上高	23,508	21,138	+2,370 (111.2%)
営業利益	2,975 (12.7%)	2,008 (9.4%)	+967 (148.1%)
経常利益	2,852 (12.1%)	1,767 (8.3%)	+1,085 (161.4%)
当期利益	1,694 (7.2%)	1,052 (4.9%)	+642 (160.9%)
E P S	145.52	90.41	

Copyright © 2010 IRISO Electronics co.,Ltd. All Rights Reserved.

## 会社概要



会社名	: イリソ電子工業株式会社
事業内容	: 各種コネクタの製造・販売
設立年月	: 1966年(昭和41年)12月
社員数	: 国内 358名 海外 3,370名
資本金	: 5,640百万円(平成22年6月30日現在)
本社	: 神奈川県横浜市港北区新横浜2-13-8
拠点	: 国内 本社、岩手県、茨城県、愛知県、大阪府 海外 シンガポール、香港、アメリカ、ドイツ、タイ、韓国 中国(上海、大連、天津、蘇州)、マレーシア、台湾
工場	: 茨城県、中国(上海市)、フィリピン、ベトナム(ハノイ市)

Copyright © 2010 IRISO Electronics co.,Ltd. All Rights Reserved.

本資料に記載されている、当社グループに関する見通し、計画、方針、戦略、予定及び判断などのうち、既に確定した事実でない記載は、将来の業績に関する見通しです。

将来の業績の見通しは、現時点で入手可能な情報と合理的であると判断する一定の前提に基づき当社グループが予測したものです。

実際の業績は、さまざまなリスク要因や不確実な要素により、業績見通しと大きく異なる可能性があり、これら業績見通しに過度に依存しないようお願いいたします。

お問合せ先: イリソ電子工業株式会社 人事・総務部

TEL: 045-478-3111

FAX: 045-478-3539

E-mail: ir@iriso.co.jp